

SYLVANIA



TARIF PUBLIC HT

LAMPES ET LUMINAIRES – FÉVRIER 2018

Light your world

SYLVANIA

A la pointe de l'innovation en matière d'éclairage

chercher produits

1 275.41

Tableau de Bord / Acheter
Statut de la Commande
Factures Expéditions
Changer de Compte
Nous Contacter
Données client par défaut
Profil Utilisateur
Visualiser le Panier
Déconnexion

COM'NET

Panier

NON STOCKÉ

Code article

qté

1

Acheter

Parcourir... Aucun fichier sélectionné.

Télécharger Commande ?

Sauvegarder panier

SYLVANIA

Facilitez la gestion de vos commandes

COM'NET

Com'net vous permet d'accéder à l'extranet de Feilo Sylvania et de consulter en temps réel la disponibilité des produits et les informations de votre compte (statut de commande, expéditions, factures...). Grâce à Com'net, bénéficiez d'un gain de temps inestimable dans la gestion de votre business. L'interface a été repensée pour une prise en main simple et rapide.

- Voir la disponibilité du stock
- Commander directement à vos conditions contractuelles
- Connaître le statut de votre commande
- Visualiser et imprimer vos factures ou les envoyer par mail

www.feilosylvania.com

Light your world

Date demandée (dd/mm/yyyy)	Date Prévue (dd/mm/yyyy)	qté	Prix d'achat	Montant ligne	Prix d'achat
07/07/2017	10/07/2017	25	2,27	56,75	
07/07/2017	10/07/2017	12	6,93	83,16	
07/07/2017	10/07/2017	1	117,60	117,60	
07/07/2017	10/07/2017	25	2,40	60,00	

Rendez-vous sur :

<https://portal.feilosylvania.com/>

Pour recevoir vos identifiants de connexion, contactez votre représentant Feilo Sylvania.

NOUVEAUTÉS PHARES 2018



TOLEDO RADIANCE
PAGE 23



TOLEDO VINTAGE
PAGE 25



REFLED SUPERIA V3
PAGE 14



RANA LED G2
PAGE 55



CURVELYTE
PAGE 65



BEACON MUSE TUNE
PAGE 100



START TRACK SPOT
PAGE 108



START WATERPROOF LED G3
PAGE 116



START HIGH BAY LED ECO
PAGE 122



PATHÈ
PAGE 136



CUBE
PAGE 153



FIN
PAGE 158



PHARUS
PAGE 170



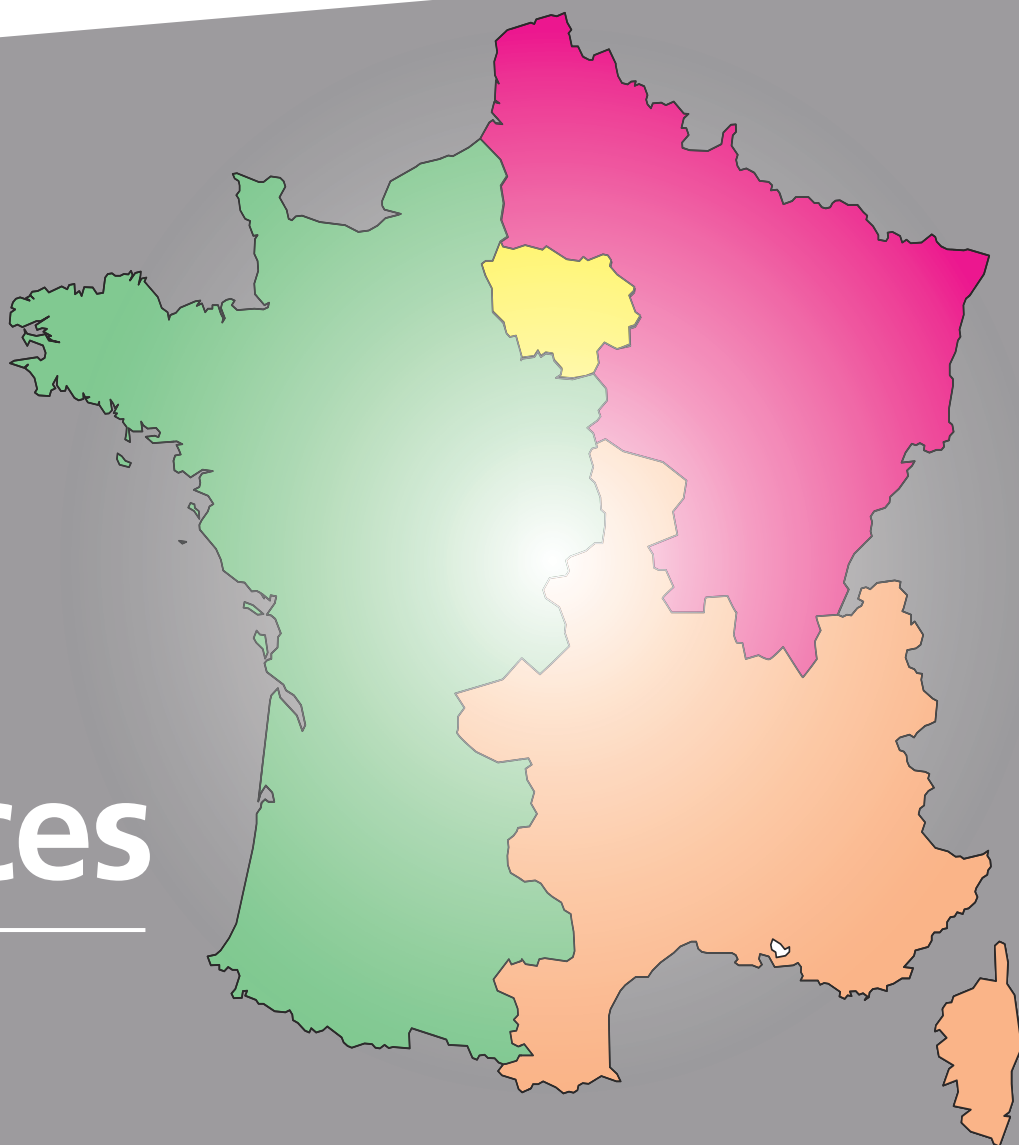
FIGUR
PAGE 176



ALUNA
PAGE 179



Nos services



- **Contactez notre Service Clients : Tél. : 01 55 51 11 11**

- **Pour passer vos commandes et vos demandes de prix :**

■ Région Paris :

Fax : **01 77 56 61 30** ou france.paris@feilosylvania.com

■ Région Nord-Est :

Fax : **01 77 56 66 06** ou france.nord-est@feilosylvania.com

■ Région Grand Ouest :

Fax : **01 77 56 61 31** ou france1.ouest@feilosylvania.com

■ Région Sud-Est :

Fax : **01 77 56 61 32** ou france.sud-est@feilosylvania.com

Oem / Retail :

Fax : **01 77 56 61 29** ou france.oem-dgd@feilosylvania.com

- **Contactez notre Service Technique (conseil technique, service après-vente) :**

Tél. : **01 55 51 11 34** ou assistance.technique@feilosylvania.com

- **Retrouvez nos documentations sur : www.feilosylvania.com**

TABLE DES MATIÈRES

Groupes de remises9
Recyclage9
Terminologie et symboles10

LAMPES

LAMPES ET TUBES LED (RETOFIT LED)	
REFLED14
TOLEDO RETRO20
TOLEDO VINTAGE25
TOLEDO SMART LAMPES25
TOLEDO27
LAMPES FLUO-COMPACTES	
MINI-LYNX31
LAMPES FLUO-COMPACTES ALIMENTATION SÉPARÉE	
LYNX33
TUBES FLUORESCENTS	
TUBES FLUORESCENTS T535
TUBES FLUORESCENTS T837
CIRCLINE38
LAMPES HALOGÈNES	
TRÈS BASSE TENSION38
TENSION RÉSEAU - HALOGÈNE CLASSIC ECO39
TENSION RÉSEAU - HI-PIN40
TENSION RÉSEAU - HALOGÈNE LINÉAIRE41
LAMPES À DÉCHARGE	
BRÛLEUR CÉRAMIQUE41
BRÛLEUR QUARTZ42
SODIUM HAUTE PRESSION43
LAMPES S.P.G.	
LAMPES DE COULEUR45
ÉCLAIRAGE DES PISCINES46
PHOTO OPTIC47
LAMPES PIÈGES À INSECTES47
INFRA ROUGE48
LAMPES SPÉCIALES48
TRAFIC SIGNAL49
TERRARIUM50
FOODSTAR50
LUMINOTHÉRAPIE51
APPAREILLAGES	
BALLASTS & AMORCEUR ÉLECTRONIQUE51
BALLASTS POUR TUBES FLUORESCENTS52
BALLASTS POUR LAMPES FLUORESCENTES COMPACTES52

LUMINAIRES

ENCASTRÉS ARCHITECTURAUX DE BUREAUX

OFFICELYTE LED	54
KOMETA 600	54

ENCASTRÉS FONCTIONNELS DE BUREAUX

RANA LED G2	55
RANA LED ASYMETRIQUE	55
RANA ENCASTRÉ 1092	57
RANA PRISMATIC	57
IVY 2 LED.	57
IVY 2	58
IVY 2 ASYMÉTRIQUE	58
RUBICO LED	58
RUBICO.	59
SCIMITAR LED	59

DALLES LUMINEUSES LED

START PANEL LED G4	60
START FLAT PANEL LED G2	60

SUSPENSIONS ET PLAFONNIERS

RANA LED G2	62
RANA LED ASYMÉTRIQUE	63
RANA ASYMÉTRIQUE	64
RANA 1092	64
RANA ACCESSOIRES	65
CURVELYTE.	65
IVY 2 SURFACE	66
DELTAWING.	66
SYLMASTER T5	67
SYLMASTER LED T8	67
SYLMASTER T8	67
SPORTSBAY	68

LIGNES CONTINUES

MINI CONTINUUM LED II	68
CONTINUUM	69
RANA LINEAR LED ENC.	70
RANA LINEAR LED SUR.	71
SYL-LINE LED	72
HSX G2 RETROFIT.	72
HSX SYL-LINE	73

DOWNLIGHTS

BRA MUSE II	73
ASCENT150.	74
ASCENT100.	75
INSAVER LED II	75
INSAVER LED.	76
INSAVER HE TOPPER LED.	76
INSAVER HE 175/225.	76
OCULLO LED II	77
SYL-LIGHTER LED II.	77
SYL-LIGHTER LED	78
SYLFLAT LED.	78

SPOTS ENCASTRÉS

MYRIAD V LED	79
MYRIAD ORIENTABLE	80
SIGNO LED	80
INSAVER 75 LED IP65	81
STELLO COMFORT	81
INSTAR PRO LED	82
LUMIDRIVER LED	82
INSTAR ECO KIT LED	82
INSTAR TREND 75	83
KIT INSET TREND LED GU10	83
KIT INSET LED GU10	83
INSET TREND	83
SYLFIRE LED V2	84
START SPOT LED V2	84

HUBLOTS FONCTIONNELS ET ARCHITECTURAUX

GLACE V2	85
CASSINI LED V2	85
STERLING LED V2	86
GIOTTO LED	86
GIOTTO	87
CLIO LED	87
START BULKHEAD LED	88
SYLCIRCLE LED	88

SUSPENSIONS

NEPHOS LED II	89
INVERTO SUSPENSION	89
MYRIAD V LED SUSPENDU	90
TOLEDO SYLCONE RETRO	91
SUSPENSIONS TOLEDO	91

APPLIQUES

INVERTO DIRECT	91
INVERTO DIRECT/INDIRECT	92
INVERTO SURFACE	92
LUMINA	93

BANDEAUX LUMINEUX

LUMISTRIP LED	94
LUMISTRIP HO LED	94
LUMISTRIP LED	94
CHEER LED	95

SYSTÈME D'ALIMENTATION ET COFFRETS

LUMIDRIVER LED TENSION CONTINUE VDC	95
LUMIDRIVER LED DIMMABLE	95
TRANSFORMATEURS	95
COFFRETS D'ISOLATION THERMIQUE	95
COMPATIBILITÉ DES DRIVERS LED	96

PROJECTEURS ET RAILS

BEACON MUSE PROJECTOR	98
BEACON TUNE	98
BEACON XL MUSE	100

BEACON MUSE TUNE	100
BEACON MUSE II	101
BEACON SHELF	101
BEACON WALLWASH	102
BEACON XXL	102
BEACON XL ACCENT.	103
BEACON XL	104
BEACON ACCENT	105
BEACON	105
BEACON LED MAJOR II	106
BEACON LED MINOR II	108
START TRACK SPOT	108
OPTIMO.	109
LYTESPAN 1.	110
LYTESPAN 3.	111
RAIL GLOBAL TRACK	112
LYTESPAN LP	113
KIT 300MM	113
PATÈRE	113

ÉTANCHES

SYLPROOF TUBULAR LED.	114
SYLPROOF TUBULAR	114
START TUBULAR	115
SYLPROOF SUPERIA GEN 3	115
START WATERPROOF LED GEN 3	116
START WATERPROOF BOITIER VIDE POUR TUBES LED.	117
START WATERPROOF POLYCARBONATE	118
START WATERPROOF PMMA.	118
HYDROPROOF LED GEN 3	119
HYDROPROOF 2	120
START BATTEN IP65	121

ARMATURES INDUSTRIELLES

SYLBAY LED	121
START HIGH BAY LED GEN 2 HE	122
START HIGH BAY LED ECO	122
ILIAH	123

RÉGLETTES

SYLBATTEN LED	123
LED PIPE G2	124
SYLSTICK	125
SYLREF	125
CONVENIO LED	126

GESTION DE L'ÉCLAIRAGE

SYLSMART	126
SYSTÈME D'ALIMENTATION ISOTERA	126
SYSTÈME DE GESTION	128
ACCESSOIRES DE PROGRAMMATION.	128
CONTRÔLE DE COULEUR RGB	128
CONTRÔLEUR DMX.	128

ÉCLAIRAGE ARCHITECTURAL EXTÉRIEUR

SYLVEO LED	129
START FLOOD LED	130

APPLIQUES EXTÉRIEURES ET BORNES	
VELITE APPLIQUES	130
VELITE BORNES	130

CONCORD - ÉCLAIRAGE ARCHITECTURAL EXTÉRIEUR

LÉGENDE DES LOGOS ET PICTOS	132
SYSTÈME D'ORIENTATION OMNIDIRECTIONNELLE	134
SYSTÈME D'ORIENTATION ORBITALE	135

ENCASTRÉS DE SOL

PATHÈ G/R1 - ENCASTRÉ DE SOL	136
PATHÈ G/S1 - ENCASTRÉ DE SOL	136
PATHÈ G/R2 - ENCASTRÉ DE SOL	137
PATHÈ G/S2 - ENCASTRÉ DE SOL	137
PATHÈ G/R3 - ENCASTRÉ DE SOL	138
PATHÈ G/S3 - ENCASTRÉ DE SOL	138
PATHÈ G/R4 - ENCASTRÉ DE SOL	139
PATHÈ G/S4 - ENCASTRÉ DE SOL	139
PATHÈ G/R5 - ENCASTRÉ DE SOL	140
PATHÈ G/S5 - ENCASTRÉ DE SOL	141
PATHÈ G/D - ENCASTRÉ DE SOL DÉCORATIF	142
PATHÈ G/DM - ENCASTRÉ DE SOL DÉCORATIF	142
PATHÈ G/DD - ENCASTRÉ DE SOL DÉCORATIF	143
PATHÈ G/DQ - ENCASTRÉ DE SOL DÉCORATIF	143

ENCASTRÉS MURAUX ET PLAFONNIERS ENCASTRÉS

PATHÈ W/R - ENCASTRÉ MURAL	144
PATHÈ W/S - ENCASTRÉ MURAL	144
RAY/RECT - ENCASTRÉ MURAL	145
RAY/RECT - ACCESSOIRES	145
RAY/S - ENCASTRÉ MURAL	146
RAY/S - ACCESSOIRES	146
RAY - EFFET LAME - ENCASTRÉ MURAL	147
PATHÈ C/R1 ET S1 - PLAFONNIER ENCASTRÉ	147
PATHÈ C/R2 ET S2 - PLAFONNIER ENCASTRÉ	148
PATHÈ C/R3 - PLAFONNIER ENCASTRÉ	148
PATHÈ C/S3 - PLAFONNIER ENCASTRÉ	149
PATHÈ C/R4 - PLAFONNIER ENCASTRÉ	149
PATHÈ C/S4 - PLAFONNIER ENCASTRÉ	150
PATHÈ C/R5 - PLAFONNIER ENCASTRÉ	151
PATHÈ C/S5 - PLAFONNIER ENCASTRÉ	152

PLAFONNIERS EN SAILLIE ET APPLIQUES

CUBE/C1 - PLAFONNIER	153
CUBE/C2 - PLAFONNIER	153
CUBE/C3 - PLAFONNIER	154
SCOPE C2 - PLAFONNIER	154
CUBE/W1 - APPLIQUE MURALE LÈCHE-MUR	155
CUBE/W2 - APPLIQUE MURALE LÈCHE-MUR	155
CUBE/W3 - APPLIQUE MURALE LÈCHE-MUR	156
SCOPE/W1 - APPLIQUE MURALE LÈCHE-MUR	156
SCOPE/W2 - APPLIQUE MURALE LÈCHE-MUR	157
FIN/W FAÇADES - APPLIQUE MURALE	158
FIN/W ALLÉES - APPLIQUE MURALE / PLAFONNIER	158

FIN/W EFFECT - APPLIQUE MURALE / PLAFONNIER	159
FORMA - APPLIQUE MURALE	159
ANSA/W - APPLIQUE MURALE.	160
STERLING LED G2 - HUBLOT	160
PROJECTEURS	
CUBE/SP1 - PROJECTEUR AVEC ÉTRIER	161
CUBE/SP2 - PROJECTEUR AVEC ÉTRIER	161
CUBE/SP3 - PROJECTEUR AVEC ÉTRIER	162
ANGLER/R1 - PROJECTEUR	163
ANGLER/R2 - PROJECTEUR	163
ANGLER/S2 - PROJECTEUR	164
ANGLER/R3 - PROJECTEUR	164
TARG MINI LED - PROJECTEUR.	165
TARG LED - PROJECTEUR.	165
TARG/R - PROJECTEUR	166
LUMINAIRES POUR MONTAGE SUR MÂT	
LEVATTO - LUMINAIRE RÉSIDENTIEL.	166
STATIO - LUMINAIRE RÉSIDENTIEL	167
ADATTO LANDSCAPE - LUMINAIRE RÉSIDENTIEL URBAIN	167
ADATTO CITY - LUMINAIRE RÉSIDENTIEL URBAIN.	168
BORNES	
FIN/B - BORNE FAISCEAU UNIDIRECTIONNEL	169
FIN/B - BORNE FAISCEAU BIDIRECTIONNEL	170
PHARUS/R1 - BORNE FAISCEAU OMNIDIRECTIONNEL	170
PHARUS/R2 - BORNE FAISCEAU OMNIDIRECTIONNEL	171
CUBE/B - BORNE FAISCEAU QUADRI-DIRECTIONNEL.	171
GALLEON MINI - BORNE ANTI VANDALISME	172
GALLEON - BORNE ANTI VANDALISME	172
GALLEON/B - BORNE ANTI VANDALISME	173
FLOW/B - BORNE	173
LEVATTO - BORNE.	174
ENCASTRÉS LINÉAIRES	
FLOW/G/W - ENCASTRÉ DE SOL ET MURAL LINÉAIRE	174
FLOW/C - PLAFONNIER ENCASTRÉ LINÉAIRE.	175
FLOW/SM - RÉGLETTE LINÉAIRE.	176
RUBANS LUMINEUX ET RÉGLETTES ENCASTRÉES LINÉAIRES	
FIGUR - RUBAN LUMINEUX	176
CURSUS - RÉGLETTE ENCASTRÉE OU SAILLIE.	177
PROJECTEURS IMMERGEABLES	
ALUNA W/LED - ENCASTRÉ MURAL IMMERGEABLE	179
ALUNA SP/LED - PROJECTEUR SAILLIE IMMERGEABLE	179
ALUNA ACCESSOIRES	179
INDEX	180
Conditions générales de vente	207

GROUPES DE REMISES

Différents groupes de remise sont à distinguer :

GR1 : pour les sources et les appareillages pour lampes : lampes halogènes, lampes à LED, lampes fluocompactes à alimentation séparée ou intégrée, tubes fluorescents, lampes à décharge, lampes à incandescence, starters, ballasts, platines et condensateurs
pour les lampes SPG (applications spéciales) : lampes photo optic, lampes UV ou IR (aquarium, pièges à insectes, traitement d'eau etc.)

GR2 : pour les luminaires SYLVANIA et LUMIANCE ainsi que leurs accessoires

GR3 : pour les luminaires d'extérieur et d'intérieur CONCORD ainsi que leurs accessoires

RECYCLAGE

DEEE



Les prix figurants dans ce tarif n'intègrent pas la répercussion des coûts de collecte et de recyclage des produits DEEE (Déchets d'Equipements Electriques et Electroniques). L'Eco-Contribution Lampe (ECL) fait l'objet d'une facturation détaillée depuis le 15 novembre 2006. Son coût au 1/01/2018 est de 0,20 € HT par lampe (lampes fluorescentes, tubes fluorescents, lampes à décharge) et de 0,16 € HT pour les lampes et tubes LED.

DEEE PRO




Le recyclage des équipements électriques permet de préserver les ressources naturelles et d'éviter tout risque de pollution. A cette fin, Feilo Sylvania est un adhérent fondateur de la nouvelle filière mise en place depuis le 1er juillet 2010 pour la collecte et le recyclage des luminaires professionnels en fin de vie.

Retrouvez plus d'informations sur www.recylum.com



TERMINOLOGIE ET SYMBOLES



CLASSIFICATION IP

 La classification IP indique le niveau de protection de l'appareil contre la pénétration de corps solides, de poussières et de liquides. Le premier chiffre indique la protection contre la pénétration de corps solides. Le second indique la protection contre la pénétration de liquides :

Premier numéro d'identification

Protection contre la pénétration de corps solides







Symbole **Chiffre** **Mesure de protection**

	IP2X	Contre les corps étrangers $\geq 12\text{mm } \varnothing$
	IP3X	Contre les corps étrangers $\geq 2,5\text{mm } \varnothing$
	IP4X	Contre les corps étrangers $\geq 1\text{mm } \varnothing$
	IP5X	Contre les dépôts nocifs de poussière (anti-poussières)
	IP6X	Contre l'intrusion de poussière (étanchéité aux poussières)

Second chiffre d'identification

Protection contre la pénétration de liquides

Symbole **Chiffre** **Mesure de protection**

	IPX1	Protection contre les chutes de gouttes d'eau à la verticale
	IPX2	Protection contre les chutes de gouttes d'eau à 15° par rapport à la verticale
	IPX3	Protection contre les éclaboussures d'eau (anti-pluie) 60° de la verticale
	IPX4	Protection contre les projections d'eau (anti-projections)
	IPX5	Protection contre les jets d'eau (anti-jets)
	IPX6	Protection contre les paquets d'eau
	IPX7	Protection contre les effets d'une immersion temporaire - non adaptée à une immersion continue
 ...m	IPX8	Protection contre une immersion continue (étanchéité à la pression d'eau)




DEGRÉ DE PROTECTION CONTRE LES CHOCS MÉCANIQUES - CODE IK

 Le code IK indique la résistance de l'appareil contre des chocs mécaniques externes

Chiffre	Energie d'impact en Joules	Test
IK02	0,20	Marteau à ressort 0,2 kg
IK04	0,50	Marteau à ressort 0,2 kg
IK05	0,70	Marteau à ressort 0,2 kg
IK06	1	Impact 0,5 kg à 0,2m
IK07	2	Impact 0,5 kg à 0,4m
IK08	5	Impact 1,7 kg à 0,3m
IK09	10	Impact 5,0 kg à 0,2m
IK10	20	Impact 5,0 kg à 0,4m

PROTECTION ÉLECTRIQUE

Les appareils peuvent également être classés selon leur niveau de protection contre les chocs électriques.

-  Classe I, isolation principale de tous les composants + dispositif de mise à la terre.
-  Classe II, isolation principale de tous les composants + double isolation / isolation renforcée des parties actives, sans dispositif de mise à la terre.
-  Classe III, protection garantie par une alimentation très basse tension de sécurité (TBTS) ne produisant aucune tension supérieure à 50V.

SÉCURITÉ CONTRE L'INCENDIE

 Conforme à l'essai au fil incandescent à 850°C (960°C), avec un temps d'extinction de 5 secondes (30 secondes), conformément aux NFC 20-455.

 Distance de sécurité minimale par rapport à un objet.

 Recouvrable de laine de verre.

RÉGLAGE

 Orientable  Pivotant

 Dimmable  Lampe incluse


VARIATION DALI

Pour les luminaires en version DALI, nous recommandons de faire fonctionner les tubes neufs à pleine puissance pendant minimum 100 heures, avant toute variation (rodage fonctionnel).


MONTAGE EN REPIQUAGE


 Possibilité de montage en repiquage.

MARQUAGE ET CONFORMITÉ

 ENEC, Marque européenne de certification qui indique que l'appareil offre des garanties de sécurité électrique mais aussi des performances élevées.

 BSI, Kitemark, Grande-Bretagne.

 Marquage F - Appareil pouvant être directement monté sur des matériaux normalement inflammables (par exemple du bois).

 Le sigle CE indique la conformité de nos produits aux exigences de sécurité de l'Union Européenne et le respect des différentes réglementations.

CELMA

CLASSIFICATION DE L'EFFICACITÉ ÉNERGÉTIQUE DES CIRCUITS BALLAST-LAMPE DANS L'ÉCLAIRAGE.



AVEC DES VALEURS LIMITES DÉFINIES POUR CHAQUE CLASSE:

Selon la classification du CELMA, (Fédération européenne des associations nationales de fabricants de luminaires, ballasts et douilles), voici les classes et les types de ballasts existants:

- Classe B2 :** ballasts magnétiques à faibles pertes.
- Classe B1 :** ballasts magnétiques à très faibles pertes.
- Classe A3 :** ballasts électroniques à cathode froide.
- Classe A2 :** ballasts électroniques à cathode chaude.
- Classe A1 :** ballasts électroniques gradables.

Les ballasts gradables sont classés A1 s'ils satisfont aux prescriptions suivantes:

- au réglage à 100% de flux lumineux, le ballast satisfait au moins aux exigences de la classe A3;
- au réglage à 25% de flux lumineux, la puissance totale d'entrée est égale ou inférieure à 50% de la puissance au réglage à 100% de flux lumineux;
- le ballast doit être capable de réduire le flux lumineux à 10% ou moins du flux lumineux maximum.

Les ballast électroniques A1 et A2 permettent de réaliser d'importantes économies d'énergie. Ils réduisent la consommation électrique des circuits ballast-lampe à une valeur inférieure à celle de la puissance de la lampe à 50Hz. Ceci est dû à l'accroissement de l'efficacité de la lampe aux hautes fréquences (>20kHz), entraînant une baisse d'environ 10% de la puissance et une diminution des pertes du ballast.

AVERTISSEMENT

Dans un souci constant d'amélioration de nos performances, Feilo Sylvania se réserve le droit de modifier à tout moment et sans notification les caractéristiques de ses produits ou d'en cesser la fabrication ou la commercialisation. La description, les informations techniques (données photométriques, rendement, durée de vie etc.) et les dimensions ne sont données qu'à titre indicatif et ne sont pas contractuelles

SYLVANIA

LAMPES

Light your world

RETROFIT LED - REFLED

SYLVANIA

RefLED Superia ES50

NOUVEAU PureForm A+ A+ CEE



- Lampe LED à réflecteur (de 5W à 5,5W) - Forme ES50 - Culot GU10
- Dimensions 100% retrofit avec les lampes halogènes ES50 GU10 (PureForm)
- Flux lumineux : jusqu'à 450 lm - Efficacité lumineuse jusqu'à 90 lm/W - Facteur de puissance jusqu'à 0,8
- Jusqu'à 90% d'économies d'énergie

- IRC > 80 - Disponible en 2700K/3000K/4000K
- Un seul point lumineux pour un faisceau de qualité et uniforme
- Faisceau : 25° ou 40°
- Existe en version dimmable
- Durée de vie (L70F50) : 25.000 heures
- Applications : cafés, hôtels, restaurants, musées, circulations et halls d'accueil - Solution idéale pour une utilisation dans les luminaires fermés
- Classe d'énergie : A++ versions non dimmables et A+ versions dimmables
- Garantie 5 ans

RefLED Superia ES50 V3 - Equivalence 57W

Intensité : 1400 cd - Faisceau 25° - Puissance 5W - Classe A++

0027925 RefLED Superia ES50 V3 400LM 827 25° 15 22,00

Intensité : 1400 cd - Faisceau 25° - Puissance 5,5W - Classe A+

0027931 RefLED Superia ES50 V3 400LM DIM 827 25° 15 25,00

Intensité : 600 cd - Faisceau 40° - Puissance 5W - Classe A++

0027926 RefLED Superia ES50 V3 400LM 827 40° 15 22,00

Intensité : 600 cd - Faisceau 40° - Puissance 5,5W - Classe A+

0027932 RefLED Superia ES50 V3 400LM DIM 827 40° 15 25,00

RefLED Superia ES50 V3 - Equivalence 60W

Intensité : 1500 cd - Faisceau 25° - Puissance 5W - Classe A++

0027927 RefLED Superia ES50 V3 425LM 830 25° 15 22,00

Intensité : 1500 cd - Faisceau 25° - Puissance 5,5W - Classe A+

0027933 RefLED Superia ES50 V3 425LM DIM 830 25° 15 25,00

Intensité : 650 cd - Faisceau 40° - Puissance 5W - Classe A++

0027928 RefLED Superia ES50 V3 425LM 830 40° 15 22,00

Intensité : 650 cd - Faisceau 40° - Puissance 5,5W - Classe A+

0027934 RefLED Superia ES50 V3 425LM DIM 830 40° 15 25,00

RefLED Superia ES50 V3 - Equivalence 64W

Intensité : 1600 cd - Faisceau 25° - Puissance 5W - Classe A++

0027929 RefLED Superia ES50 V3 450LM 840 25° 15 22,00

Intensité : 1600 cd - Faisceau 25° - Puissance 5,5W - Classe A++

0027935 RefLED Superia ES50 V3 450LM DIM 840 25° 15 25,00

Intensité : 700 cd - Faisceau 40° - Puissance 5W - Classe A++

0027930 RefLED Superia ES50 V3 450LM 840 40° 15 22,00

Intensité : 700 cd - Faisceau 40° - Puissance 5,5W - Classe A+

0027936 RefLED Superia ES50 V3 450LM DIM 840 40° 15 25,00

RefLED Superia ES50

PureForm A+ CEE



- Lampe LED à réflecteur (6,5W) - Forme ES50 - Culot GU10
- Dimensions 100% retrofit avec les lampes halogènes ES50 GU10 (PureForm)
- Flux lumineux : jusqu'à 550 lm - Efficacité lumineuse jusqu'à 85 lm/W
- Jusqu'à 90% d'économies d'énergie
- IRC > 80 - Disponible en 2700K/3000K/4000K

- Un seul point lumineux pour un faisceau de qualité et uniforme
- Faisceau : 40°
- Durée de vie (L70F50) : 25.000 heures
- Applications : cafés, hôtels, restaurants, musées, circulations et halls d'accueil - Solution idéale pour une utilisation dans les luminaires fermés
- Classe d'énergie : A+
- Garantie 5 ans

RefLED Superia ES50 SUNDIM - Equivalence 40W

Technologie Sundim (2000K à 3000K) - Puissance 6,5W

0026626 RefLED Superia ES50 V2.1 345LM SUNDIM 40° 15 25,00

RefLED Superia ES50 V2.1 - Equivalence jusqu'à 77W

Intensité : 1050 cd (40°) - Puissance 6,5W - Classe A+

0026655 RefLED Superia ES50 V2.1 500LM DIM 827 40° 15 38,00

Intensité : 1100 cd (40°) - Puissance 6,5W - Classe A+

0026657 RefLED Superia ES50 V2.1 525LM DIM 830 40° 15 38,00

Intensité : 1150 cd (40°) - Puissance 6,5W - Classe A+

0026660 RefLED Superia ES50 V2.1 550LM DIM 840 40° 15 38,00

SYLVANIA



La lumière dans sa forme la plus pure

RefLED Superia V3 ES50 & MR16

Les lampes à réflecteur RefLED Superia V3 apportent une plus grande efficacité lumineuse et une qualité d'éclairage sans précédent. Sans dissipateur de chaleur visible, leur design unique d'inspiration traditionnelle offre un éclairage sur tout le diamètre de la lampe et un grand angle d'ouverture (angle de faisceau de 25° et 40°). Elles sont compatibles avec les plafonniers et les downlights de couleur, sans créer de changement de teinte entre la lampe et le luminaire.

Disponible en trois températures de couleur (2700, 3000 et 4000 K), en versions dimmable et non-dimmable, RefLED Superia V3 offre une efficacité lumineuse élevée (jusqu'à 90 lm/W) et affiche une durée de vie de 25000 h.

www.feilosylvania.com

Light your world

RefLED RETRO ES50 V2

- Lampe LED en verre effet RETRO (de 4,3W à 5,5W) sans rebord de couleur - Culot GU10
- Flux lumineux : jusqu'à 450 lm - Efficacité lumineuse jusqu'à 85 lm/W
- Jusqu'à 90% d'économies d'énergie
- IRC > 80 - Disponible en 2700K/3000K/4000K
- Un seul point lumineux pour un faisceau de qualité et uniforme

- Faisceau : 36°
- Existe en version dimmable
- Durée de vie (L70F50) : 15.000 heures
- Idéale pour le remplacement des lampes directionnelles halogènes 50W ou 64W
- Garantie 3 ans

RefLED RETRO ES50 V2 - Equivalence 50W

Intensité : 750 cd - Faisceau 36° - Puissance 4,3W - Classe A++

0027680	RefLED Retro ES50 V2 345LM 827 36°	6	12,50
0026565	RefLED Retro ES50 V2 345LM 830 36°	6	12,50
0026566	RefLED Retro ES50 V2 345LM 840 36°	6	12,50

RefLED RETRO ES50 V2 - Equivalence 64W

Intensité : 800 cd - Faisceau 36° - Puissance 5,3W - Classe A++

0027648	RefLED Retro ES50 V2 450LM 830 36°	6	13,00
0027649	RefLED Retro ES50 V2 450LM 840 36°	6	13,00

RefLED RETRO ES50 V2 DIM - Equivalence 50W

Intensité : 750 cd - Faisceau 36° - Puissance 5W - Classe A++

△ 0027681	RefLED Retro ES50 V2 345LM DIM 827 36°	6	14,50
△ 0027644	RefLED Retro ES50 V2 345LM DIM 830 36°	6	14,50
△ 0027645	RefLED Retro ES50 V2 345LM DIM 840 36°	6	14,50

RefLED RETRO ES50 V2 DIM - Equivalence 64W

Intensité : 800 cd - Faisceau 36° - Puissance 5,5W - Classe A++

△ 0027652	RefLED Retro ES50 V2 450LM DIM 830 36°	6	15,00
△ 0027653	RefLED Retro ES50 V2 450LM DIM 840 36°	6	15,00

NOUVEAU **RefLED ES50 V3**

- Lampe LED à réflecteur ES50 (de 3,6W à 8W), avec corps blanc - Culot GU10
- Flux lumineux : jusqu'à 600 lm - Efficacité lumineuse jusqu'à 77 lm/W
- IRC > 80 - Disponible en 3000K/4000K
- Faisceau : 36° et 110°
- Durée de vie (L70B50) : 15.000 heures

- Existe en version dimmable
- Idéale pour les applications résidentielles
- Garantie 3 ans

RefLED ES50 V3 - Equivalence 36W

Intensité : 570 cd - Faisceau 36° - Puissance 3,6W - Classe A+

0027427	RefLED ES50 V3 240LM 830 36°	6	8,50
0027428	RefLED ES50 V3 240LM 840 36°	6	8,50

RefLED ES50 V3 - Equivalence 47W

Intensité : 100 cd - Faisceau 110° - Puissance 4,5W - Classe A+

0027445	RefLED ES50 V3 325LM 830 110°	6	9,50
0027472	RefLED ES50 V3 325LM 840 110°	6	9,50

RefLED ES50 V3 - Equivalence 50W

Intensité : 810 cd - Faisceau 36° - Puissance 4,5W - Classe A+

0027433	RefLED ES50 V3 345LM 830 36°	6	9,50
0027434	RefLED ES50 V3 345LM 840 36°	6	9,50

Intensité : 710 cd - Faisceau 36° - Puissance 5,5W - Classe A+

△ 0027440	RefLED ES50 V3 345LM DIM 830 36°	6	11,50
△ 0027442	RefLED ES50 V3 345LM DIM 840 36°	6	11,50

RefLED ES50 V3 - Equivalence 60W

Intensité : 960 cd - Faisceau 36° - Puissance 6W - Classe A+

0027447	RefLED ES50 V3 425LM 830 36°	6	11,00
0027448	RefLED ES50 V3 425LM 840 36°	6	11,00

Intensité : 765 cd - Faisceau 36° - Puissance 6W - Classe A+

△ 0027451	RefLED ES50 V3 425LM DIM 830 36°	6	13,50
△ 0027452	RefLED ES50 V3 425LM DIM 840 36°	6	13,50

Intensité : 210 cd - Faisceau 110° - Puissance 6W - Classe A+

0027455	RefLED ES50 V3 425LM 830 110°	6	11,00
0027456	RefLED ES50 V3 425LM 840 110°	6	11,00

RefLED ES50 V3 - Equivalence 83W

Intensité : 1230cd - Faisceau 36° - Puissance 8W - Classe A+

0027462	RefLED ES50 V3 600LM 830 36°	6	13,00
0027463	RefLED ES50 V3 600LM 840 36°	6	13,00
△ 0027464	RefLED ES50 V3 600LM DIM 830 36°	6	17,50
△ 0027465	RefLED ES50 V3 600LM DIM 840 36°	6	17,50

RefLED PAR V2



- Lampe LED à réflecteur dimmable, pour le remplacement direct des lampes à incandescence PAR16/PAR20/PAR30/PAR38
- Flux lumineux : jusqu'à 950lm - Efficacité lumineuse : jusqu'à 72lm/W
- Jusqu'à 90% d'économies d'énergie
- Très bon rendu des couleurs (IRC 80) / Disponible en blanc chaud (3000K)

- Distribution lumineuse uniforme
- Faisceau : 30° et 36°
- Coûts de maintenance réduits. Longue durée de vie : 40.000 heures (L70B50) hormis pour la PAR16 : 15000h
- PAR16 : 5W 345lm équivalent 50W Halogène PAR16
PAR20 : 6W 375lm équivalent 53W Halogène PAR20
PAR30 : 9W 760lm équivalent 89W Halogène PAR30
PAR38 : 14W 1035lm équivalent 120W Halogène PAR38
- Garantie 3 ans

PAR16 - 5W 345lm - Equivalent 50W

Intensité : 580 cd - Puissance 5W - Classe A+

0026590 RefLED PAR16 5W 345LM 830 E14 36° 6 **18,35**

PAR20 - 6W 375lm - Equivalent 53W

Intensité : 850 cd - Puissance 6W - Classe A+

0026726 RefLED PAR20 DIM V2 375LM 6W 830 E27 30° 6 **25,00**

PAR30 - 9W 760lm - Equivalent 89W

Intensité : 1800 cd - Puissance 9W - Classe A+

0026727 RefLED PAR30 DIM V2 760LM 9W 830 E27 30° 6 **40,00**

PAR38 - 14W 950lm - Equivalent 120W

Intensité : 2500 cd - Puissance 14W - Classe A+

0026728 RefLED PAR38 DIM V2 1035LM 14W 830 E27 30° 4 **55,00**

RefLED PAR V2 OD



- Lampe LED à réflecteur dimmable IP65, pour le remplacement direct des lampes traditionnelles PAR38
- Idéale pour applications extérieures
- Flux lumineux : jusqu'à 1400lm - Efficacité lumineuse : jusqu'à 88lm/W
- Jusqu'à 90% d'économies d'énergie
- IRC > 80 - Disponible en 3000K/4000K

- Faisceau : 36°
- Durée de vie : 30.000 heures (L70B50)
- PAR38 - 16W 1400lm équivalent 165W Halogène PAR38
- Garantie 3 ans

PAR38 - 16W 1400lm - Equivalent 165W

Intensité : 4500 cd - Puissance 16W - Classe A+

0026708 RefLED PAR38 DIM OD 1400LM 16W 830 E27 36° 6 **55,00**

0026712 RefLED PAR38 DIM OD 1400LM 16W 840 E27 36° 6 **55,00**

RefLED R39/R50/R63/R80 V2



- Lampe à réflecteur LED en remplacement des spots R39/50/63/80 (de 3W à 9W)
- Dimensions identiques aux réflecteurs à incandescence
- Flux lumineux : jusqu'à 806lm / Efficacité lumineuse : jusqu'à 94lm/W
- Jusqu'à 85% d'économies d'énergie
- IRC : 80 - Disponible en blanc chaud (3000K)

- Faisceau : 120°
- Coûts de maintenance réduits. Durée de vie : 15.000 heures (L70B50)
- Applications : Idéale pour l'éclairage des Cafés-Hôtels-Restaurants, commerces et résidentiel
- Garantie 3 ans
- Lampe vendue sous blister

Réflecteur R39 - 3W - Equivalence 49W

Faisceau 120° - Puissance 3W - Classe A+

0026333 RefLED R39 V2 250LM 3W 830 E14 BL 10 **9,90**

Réflecteur R50 - 5W - Equivalence 85W

Faisceau 120° - Puissance 5W - Classe A+

0026331 RefLED R50 V2 470LM 5W 830 E14 BL 10 **9,90**

Réflecteur R63 - 7W - Equivalence 111W

Faisceau 120° - Puissance 7W - Classe A+

0026332 RefLED R63 V2 630LM 7W 830 E27 BL 10 **12,90**

Réflecteur R80 - 9W - Equivalence 113W

Faisceau 120° - Puissance 9W - Classe A+

0026334 RefLED R80 V2 806LM 9W 830 E27 BL 10 **15,90**

RefLED Superia MR16 V3 (TBT) NOUVEAU  

- Lampe LED à réflecteur - Forme MR16 - Culot GU5.3
- Dimensions 100% retrofit avec les lampes halogènes TBT
- Flux lumineux : jusqu'à 450lm - Efficacité lumineuse élevée jusqu'à 90 lm/W
- Jusqu'à 80% d'économies d'énergie
- IRC : 80 - Disponible en Blanc confort (2700K), Blanc chaud (3000K) et Blanc neutre (4000K)

- Gestion thermique optimisée - Auto-régulation de la température
- Compatible avec les transformateurs ferromagnétiques et la plupart des transformateurs électroniques (appareillage non fourni)
- Pas d'émission d'UV ni d'infrarouge dans le faisceau lumineux
- Faisceau : 25° et 40°
- Existe en version dimmable
- Coûts de maintenance réduits. Très longue durée de vie : 25.000 heures (L70F50)
- Facteur de puissance élevé : 0,9
- Garantie 5 ans

RefLED Sup. MR16 V3 400lm - Equivalence 35W

Intensité : 1400cd - Faisceau 25° - Puissance 5W - Classe A+

△ **0027950** RefLED Superia MR16 V3 5W 400LM DIM 827 25° 15 **22,00**

Intensité : 600cd - Faisceau 40° - Puissance 5W - Classe A+

△ **0027951** RefLED Superia MR16 V3 5W 400LM DIM 827 40° 15 **22,00****RefLED Sup. MR16 V3 425lm - Equivalence 40W**

Intensité : 1500cd - Faisceau 25° - Puissance 5W - Classe A+

△ **0027952** RefLED Superia MR16 V3 5W 425LM DIM 830 25° 15 **22,00**

Intensité : 650cd - Faisceau 40° - Puissance 5W - Classe A+

△ **0027953** RefLED Superia MR16 V3 5W 425LM DIM 830 40° 15 **22,00****RefLED Sup. MR16 V3 450lm - Equivalence 50W**

Intensité : 1600cd - Faisceau 25° - Puissance 5W - Classe A++

△ **0027954** RefLED Superia MR16 V3 5W 450LM DIM 840 25° 15 **22,00**

Intensité : 700cd - Faisceau 40° - Puissance 5W - Classe A++

△ **0027955** RefLED Superia MR16 V3 5W 450LM DIM 840 40° 15 **22,00****RefLED Superia MR16 (TBT) NOUVEAU**  

- Lampe LED à réflecteur - Forme MR16 - Culot GU5.3
- Dimensions 100% retrofit avec les lampes halogènes TBT
- Flux lumineux : jusqu'à 621lm - Efficacité lumineuse élevée jusqu'à 78 lm/W
- Jusqu'à 80% d'économies d'énergie
- IRC : 80 - Disponible en Blanc confort (2700K), Blanc chaud (3000K) et Blanc neutre (4000K)

- Gestion thermique optimisée - Auto-régulation de la température
- Compatible avec les transformateurs ferromagnétiques et la plupart des transformateurs électroniques (appareillage non fourni)
- Pas d'émission d'UV ni d'infrarouge dans le faisceau lumineux
- Faisceau : 25°, 40° ou 60°
- Coûts de maintenance réduits. Très longue durée de vie : 25.000 heures (L70F50)
- Facteur de puissance : 0,7
- Garantie 5 ans

RefLED Sup. MR16 621lm - Equivalence 50W

Intensité : 930cd - Faisceau 40° - Puissance 8W - Classe A+

△ **0026195** RefLED Superia MR16 8W 621LM 827 40° 15 **38,00**

Intensité : 1700cd - Faisceau 25° - Puissance 8W - Classe A+

△ **0026196** RefLED Superia MR16 8W 621LM 830 25° 15 **38,00**

Intensité : 930cd - Faisceau 40° - Puissance 8W - Classe A+

△ **0026197** RefLED Superia MR16 8W 621LM 830 40° 15 **38,00**

Intensité : 600cd - Faisceau 60° - Puissance 8W - Classe A+

△ **0026198** RefLED Superia MR16 8W 621LM 830 60° 15 **38,00**

Intensité : 930cd - Faisceau 40° - Puissance 8W - Classe A+

△ **0026199** RefLED Superia MR16 8W 621LM 840 40° 15 **38,00**

RefLED RETRO MR16 V2 (TBT)



- Lampe LED en verre effet RETRO (entre 3,7W et 6,1W) sans rebord de couleur - Culot GU5.3
- Flux lumineux : jusqu'à 450 lm - Efficacité lumineuse jusqu'à 74 lm/W
- Jusqu'à 80% d'économies d'énergie
- IRC > 80 - Disponible en 3000K/4000K
- Un seul point lumineux pour un faisceau de qualité et uniforme

- Faisceau : 36°
- Durée de vie (L70F50) : 15.000 heures
- Garantie 3 ans

RefLED RETRO MR16 V2 230lm - Equivalence 23W

Intensité : 600cd - Puissance 3,7W - Classe A+

0026532 RefLED RETRO MR16 V2 230LM 830 36° 6 **11,50**

0026533 RefLED RETRO MR16 V2 230LM 840 36° 6 **11,50**

RefLED RETRO MR16 V2 345lm - Equivalence 35W

Intensité : 700cd - Puissance 5,5W - Classe A+

0026534 RefLED RETRO MR16 V2 345LM 830 36° 6 **15,00**

0026535 RefLED RETRO MR16 V2 345LM 840 36° 6 **15,00**

RefLED RETRO MR16 V2 450lm - Equivalence 41W

Intensité : 750cd - Puissance 6,1W - Classe A+

0026036 RefLED RETRO MR16 V2 450LM 830 36° 6 **17,50**

Intensité : 750cd - Puissance 6,1W - Classe A+

0026037 RefLED RETRO MR16 V2 450LM 840 36° 6 **17,50**

RefLED MR16 V3 (TBT)



- Lampe LED à réflecteur - Forme MR16 - Culot GU5.3
- Dimensions 100% retrofit avec les lampes halogènes TBT
- Flux lumineux : jusqu'à 621lm - Efficacité lumineuse élevée jusqu'à 78 lm/W
- Jusqu'à 80% d'économies d'énergie
- IRC : 80 - Disponible en Blanc chaud (3000K) ou Blanc neutre (4000K)

- Pas d'émission d'UV ni d'infrarouge dans le faisceau lumineux
- Appareillage (Driver LED) non fourni
- Faisceau : 36°
- Coûts de maintenance réduits. Longue durée de vie : 15.000 heures (L70B50).
- Idéale pour l'éclairage des bijouteries et des vitrines
- Garantie 3 ans

RefLED MR16 V3 - Equivalence 35W

Intensité : 880 cd - Puissance 5W - Classe A+

0026612 RefLED MR16 V3 5W 345LM 830 36° 6 **12,50**

0026613 RefLED MR16 V3 5W 345LM 840 36° 6 **12,50**

RefLED MR16 V3 - Equivalence 40W

Intensité : 960 cd - Puissance 6,5W - Classe A+

0026616 RefLED MR16 V3 6.5W 425LM 830 36° 6 **15,50**

0026617 RefLED MR16 V3 6.5W 425LM 840 36° 6 **15,50**

RefLED MR16 V3 - Equivalence 50W

Intensité : 1200 cd - Puissance 8W - Classe A+

0026764 RefLED MR16 V3 8W 621LM 830 36° 6 **18,50**

0026765 RefLED MR16 V3 8W 621LM 840 36° 6 **18,50**

RefLED MR11 V3 GU4



- Lampe LED à réflecteur MR11 avec corps blanc - Culot GU4
- Dimensions 100% retrofit avec les lampes halogènes TBT
- Flux lumineux : 184lm - Efficacité lumineuse élevée jusqu'à 71 lm/W
- Jusqu'à 80% d'économies d'énergie
- IRC : 80 - Disponible en Blanc chaud (3000K)

- Pas d'émission d'UV ni d'infrarouge dans le faisceau lumineux
- Faisceau : 36°
- Longue durée de vie : 15.000 heures (L70B50).
- Idéale pour l'éclairage des bijouteries et des vitrines
- Garantie 3 ans

RefLED MR11 V3 - Equivalence 20W

Flux lumineux : 184lm - Intensité : 400 cd

0026408 RefLED MR11 V3 2,6W 184LM 830 36° 10 **22,50**

RefLED Superia AR111

- Lampe LED à réflecteur - Forme SA111 - Culot G53
- Design mono LED, équipé d'une lentille anti-éblouissement
- Flux lumineux : 905lm - Efficacité lumineuse: 70lm/W
- Jusqu'à 85% d'économies d'énergie
- Très bon rendu des couleurs (IRC 85). Disponible en Blanc chaud (3000K)

- Compatible avec les dimmers approuvés (nous consulter)
- Pas d'émission d'UV ni d'infrarouge dans le faisceau lumineux
- Faisceau : 25°
- Coûts de maintenance réduits. Très longue durée de vie : 50.000 heures (L70B50)
- Idéale pour l'éclairage d'accentuation et de mise en valeur (commerces, restaurants, show-rooms, musées, etc.)
- Garantie 5 ans

RefLED Superia AR111 - Equivalence 100W

Flux lumineux : 905 lm - 4000 cd (25°) - Puissance 13W - Classe A

△ 0026421	RefLED Sup. AR111 DIM 905LM 25° 830 G53	6	85,00
-----------	---	---	--------------

Flux lumineux : 905 lm - 2000 cd (40°) - Puissance 13W - Classe A

△ 0026422	RefLED Sup. AR111 DIM 905LM 40° 830 G53	6	85,00
-----------	---	---	--------------

RETROFIT LED - TOLEDO**SYLVANIA****ToLEDo RETRO V2****NOUVEAU** 

- Lampe à filament LED (de 2W à 12W)
- Finition avec effet filament pour un rendu visuel semblable à une lampe traditionnelle
- Flux lumineux : jusqu'à 1531lm - Efficacité lumineuse jusqu'à 137lm/W
- Jusqu'à 90% d'économies d'énergie par rapport aux lampes à incandescence

- IRC > 80 - Disponible en version 1700K, 2400K, 2700K et 4000K
- Distribution lumineuse parfaitement homogène et extrêmement large - diffusion sur 300°
- Allumage immédiat à 100% du flux
- Existe en version dimmable
- Longue durée de vie : 15.000 heures - 50.000 cycles d'allumage/extinction
- Idéale pour le remplacement des lampes à incandescence jusqu'à 100W
- Garantie 3 ans

Standard A60

470LM 4,4W - Équivalence 40W incandescence

0027160	ToLEDo RETRO V2 A60 470LM 827 E27	6	16,00
---------	-----------------------------------	---	--------------

0027162	ToLEDo RETRO V2 A60 470LM 827 B22	6	16,00
---------	-----------------------------------	---	--------------

0027326	ToLEDo RETRO V2 A60 470LM 840 E27	6	16,00
---------	-----------------------------------	---	--------------

640LM 5W - Équivalence 50W incandescence

0027163	ToLEDo RETRO V2 A60 640LM 827 E27	6	17,00
---------	-----------------------------------	---	--------------

640LM DIM 5,5W - Équivalence 50W incandescence

△ 0027549	ToLEDo RETRO V2 DIM A60 640LM 827 E27	6	18,00
-----------	---------------------------------------	---	--------------

806LM 6W - Équivalence 60W incandescence

0027341	ToLEDo RETRO V2 A60 806LM 827 E27	6	18,00
---------	-----------------------------------	---	--------------

0027340	ToLEDo RETRO V2 A60 806LM 827 B22	6	18,00
---------	-----------------------------------	---	--------------

0027328	ToLEDo RETRO V2 A60 806LM 840 E27	6	18,00
---------	-----------------------------------	---	--------------

806LM DIM 7W - Équivalence 60W incandescence

△ 0027475	ToLEDo RETRO V2 DIM A60 806LM 827 E27	6	19,00
-----------	---------------------------------------	---	--------------

△ 0027474	ToLEDo RETRO V2 DIM A60 806LM 827 B22	6	19,00
-----------	---------------------------------------	---	--------------

1055LM 7,7W - Équivalence 72W incandescence

0027137	ToLEDo RETRO V2 A60 1055LM 827 E27	6	26,00
---------	------------------------------------	---	--------------

0027330	ToLEDo RETRO V2 A60 1055LM 840 E27	6	26,00
---------	------------------------------------	---	--------------

Standard A67

1531LM 12W - Équivalence 100W incandescence

0027143	ToLEDo RETRO V2 A67 1531LM 827 E27	6	28,00
---------	------------------------------------	---	--------------

Standard A60 Satinée

470LM 4,8W - Équivalence 40W incandescence

0027156	ToLEDo RETRO V2 A60 Sat. 470LM 827 E27	6	16,00
---------	--	---	--------------

0027154	ToLEDo RETRO V2 A60 Sat. 470LM 827 B22	6	16,00
---------	--	---	--------------

806LM 6W - Équivalence 50W incandescence

0027312	ToLEDo RETRO V2 A60 Sat. 806LM 827 E27	6	18,00
---------	--	---	--------------

0027310	ToLEDo RETRO V2 A60 Sat. 806LM 827 B22	6	18,00
---------	--	---	--------------

SYLVANIA



Les lampes LED au look rétro

ToLEDo RETRO

ToLEDo RETRO est une gamme complète de lampes LED à filament de classe d'énergie A++ permettant de réaliser jusqu'à 92% d'économies d'énergie.

Destinée à remplacer les lampes incandescentes et halogènes traditionnelles, cette gamme associe design et technologie LED.

ToLEDo RETRO utilise la technologie LED innovatrice 'Filament Chip Technology' (FCT), assurant une répartition d'éclairage omnidirectionnelle.

www.feilosylvania.com

Light your world

Standard A60 Calotte Argentée

400LM 4,4W - Équivalence 35W incandescence

0027157	ToLEDo RETRO V2 Cal. Arg. A60 400LM 827 E27	6	19,00
0027159	ToLEDo RETRO V2 Cal. Arg. A60 400LM 827 B22	6	19,00

Standard A60 Ambrée

360LM DIM 5,5W 1700K - Équivalence 50W incandescence

0027471	ToLEDo RETRO V2 DIM A60 Amb. 360LM 817 E27	6	17,00
----------------	--	---	--------------

Flamme

250LM 2,1W - Équivalence 25W incandescence

0027180	ToLEDo RETRO V2 Flamme 250LM 827 E14	6	12,00
0027182	ToLEDo RETRO V2 Flamme 250LM 827 B22	6	12,00

470LM 4,4W - Équivalence 40W incandescence

0027282	ToLEDo RETRO V2 Flamme 470LM 827 E14	6	16,00
0027284	ToLEDo RETRO V2 Flamme 470LM 827 E27	6	16,00
0027280	ToLEDo RETRO V2 Flamme 470LM 827 B22	6	16,00

260LM DIM 4,5W 1700K - Équivalence 26W incandescence

0027113	ToLEDo RETRO V2 DIM Flamme 260LM 817 E14	6	20,00
0027488	ToLEDo RETRO V2 DIM Flamme 260LM 817 E27	6	16,00

470LM DIM 4,5W - Équivalence 40W incandescence

0027292	ToLEDo RETRO V2 DIM Flamme 470LM 827 E14	6	19,00
0027496	ToLEDo RETRO V2 DIM Flamme 470LM 827 E27	6	17,00
0027494	ToLEDo RETRO V2 DIM Flamme 470LM 827 B22	6	17,00

Flamme Satinée

470LM 4,8W - Équivalence 40W incandescence

0027287	ToLEDo RETRO V2 Flamme Sat. 470LM 827 E14	6	16,00
0027289	ToLEDo RETRO V2 Flamme Sat. 470LM 827 E27	6	16,00
0027285	ToLEDo RETRO V2 Flamme Sat. 470LM 827 B22	6	16,00

Flamme Torsadée

250LM 2,1W - Équivalence 25W incandescence

0027336	ToLEDo RETRO V2 Flamme Tors. 250LM 827 E14	6	13,00
----------------	--	---	--------------

470LM 4W - Équivalence 4,40W incandescence

0027338	ToLEDo RETRO V2 Flamme Tors. 470LM 827 E14	6	16,00
----------------	--	---	--------------

Flamme Coup de vent

250LM 2,1W - Équivalence 25W incandescence

0027183	ToLEDo RETRO V2 Flamme CdV 250LM 827 E14	6	12,00
----------------	--	---	--------------

Flamme Ambrée

200LM 2,1W - Équivalence 20W incandescence

0027332	ToLEDo RETRO V2 Flamme Amb. 200LM 825 E14	6	12,00
----------------	---	---	--------------

400LM 4,4W - Équivalence 35W incandescence

0027334	ToLEDo RETRO V2 Flamme Amb. 400LM 825 E14	6	16,00
----------------	---	---	--------------

T25

250LM 2W - Équivalence 25W incandescence

0027243	ToLEDo RETRO V2 T25 250LM 827 E14	6	9,90
----------------	-----------------------------------	---	-------------

Sphérique

250LM 2,1W - Équivalence 25W incandescence

0027238	ToLEDo RETRO V2 Sphérique 250LM 827 E14	6	12,00
0027240	ToLEDo RETRO V2 Sphérique 250LM 827 E27	6	12,00
0027236	ToLEDo RETRO V2 Sphérique 250LM 827 B22	6	12,00

470LM 4,4W - Équivalence 40W incandescence

0027246	ToLEDo RETRO V2 Sphérique 470LM 827 E14	6	16,00
0027248	ToLEDo RETRO V2 Sphérique 470LM 827 E27	6	16,00
0027244	ToLEDo RETRO V2 Sphérique 470LM 827 B22	6	16,00

470LM 4,5W - Équivalence 40W incandescence

0027250	ToLEDo RETRO V2 Dim Sphérique 470LM 827 E14	6	19,00
0027482	ToLEDo RETRO V2 Dim Sphérique 470LM 827 E27	6	17,00
0027480	ToLEDo RETRO V2 Dim Sphérique 470LM 827 B22	6	17,00

Sphérique Satinée

400LM 4,8W - Équivalence 40W incandescence

0027257	ToLEDo RETRO V2 Sphérique Sat. 400LM 827 E14	6	16,00
0027259	ToLEDo RETRO V2 Sphérique Sat. 400LM 827 E27	6	16,00
0027255	ToLEDo RETRO V2 Sphérique Sat. 400LM 827 B22	6	16,00

Globe G80

470LM 4,4W - Équivalence 40W incandescence

0027170	ToLEDo RETRO V2 G80 470LM 827 E27	6	18,00
0027171	ToLEDo RETRO V2 G80 470LM 827 B22	6	18,00

640LM 5W - Équivalence 50W incandescence

0027173	ToLEDo RETRO V2 G80 640LM 827 E27	6	21,00
0027174	ToLEDo RETRO V2 G80 640LM 827 B22	6	21,00

Globe G120

1055LM 7,7W - Équivalence 75W incandescence

0027147	ToLEDo RETRO V2 G120 1055LM 827 E27	6	31,00
0027146	ToLEDo RETRO V2 G120 1055LM 827 B22	6	31,00

1531LM 12W - Équivalence 100W incandescence

0027149	ToLEDo RETRO V2 G120 1531LM 827 E27	6	33,00
0027148	ToLEDo RETRO V2 G120 1531LM 827 B22	6	33,00

ST 64 Edison

470LM 4,4W - Équivalence 40W incandescence

0027175	ToLEDo RETRO V2 ST64 470LM 827 E27	6	25,00
----------------	------------------------------------	---	--------------

806LM 7W - Équivalence 60W incandescence

0027510	ToLEDo RETRO V2 DIM ST64 806LM 827 E27	6	27,00
0027509	ToLEDo RETRO V2 DIM ST64 806LM 827 B22	6	27,00

ST 64 Edison Ambrée

380LM 4,4W - Équivalence 35W incandescence

0027177	ToLEDo RETRO V2 ST64 amb. 380LM 825 E276		28,00
----------------	--	--	--------------

360LM 5,5W 1700K - Équivalence 33W incandescence

0027504	ToLEDo RETRO V2 DIM ST64 amb. 360LM 817 E27	6	29,00
----------------	---	---	--------------

560LM 5,5W - Équivalence 45W incandescence

0027506	ToLEDo RETRO V2 DIM ST64 amb. 560LM 824 E27	6	29,00
0027505	ToLEDo RETRO V2 DIM ST64 amb. 560LM 824 B22	6	29,00

Accessoires

Bague Or

0027320	Bague Or RETRO E14/15	6	1,90
----------------	-----------------------	---	-------------

Bague Argent

0027323	Bague Argent RETRO E14/15	6	1,90
----------------	---------------------------	---	-------------

ToLEDo Sylcone VINTAGE

NOUVEAU 



- Lampe design à filament LED - Culot E27
- Finition ambrée avec effet filament pour un rendu visuel semblable à une lampe vintage
- Flux lumineux : 260lm - Efficacité lumineuse: 58lm/W
- IRC > 80 - Température de couleur : 2000K
- Distribution lumineuse parfaitement

homogène et extrêmement large - diffusion sur 300°

- Allumage immédiat à 100% du flux
- Version dimmable en standard
- Longue durée de vie : 15.000 heures - 50.000 cycles d'allumage/ extinction
- Idéale pour la décoration d'intérieur avec une ambiance chaleureuse
- Suspensions disponibles : voir section ToLEDo Radiance
- Garantie 3 ans

Sylcone Vintage

260LM 4,5W - Équivalence 25W incandescence

▲ 0027139	ToLEDo SylCone Vintage DC200 260LM E27	2	59,00
▲ 0027138	ToLEDo SylCone Vintage GA200 260LM E27	2	59,00
▲ 0027140	ToLEDo SylCone Vintage GX200 260LM E27	2	59,00

ToLEDo Sylcone RETRO

A+ 



- Lampe design à filament LED - Culot E27
- Finition ambrée avec effet filament pour un rendu visuel semblable à une lampe traditionnelle
- Flux lumineux : 470lm - Efficacité lumineuse: 104lm/W
- Jusqu'à 90% d'économies d'énergie par rapport aux lampes à incandescence

- IRC > 80 - Température de couleur : 2000K
- Distribution lumineuse parfaitement homogène et extrêmement large - diffusion sur 300°
- Allumage immédiat à 100% du flux
- Version dimmable en standard
- Longue durée de vie : 15.000 heures - 50.000 cycles d'allumage/ extinction
- Idéale pour la décoration d'intérieur avec une ambiance chaleureuse
- Suspensions disponibles : voir section ToLEDo Radiance
- Garantie 3 ans

Sylcone Retro

470LM 4,5W - Équivalence 40W incandescence

▲ 0027118	ToLEDo SylCone DC200 470LM E27	2	85,00
▲ 0027117	ToLEDo SylCone GA200 470LM E27	2	85,00
▲ 0027119	ToLEDo SylCone GX200 470LM E27	2	85,00



ToLEDo Radiance

NOUVEAU 



- Lampe design - Culot E27
- Flux lumineux jusqu'à 1000lm - Efficacité lumineuse: 100lm/W
- Disponible en deux formats : 142mm et 190mm
- IRC > 80 - Température de couleur : 2700K ou 4000K
- Finition : blanc ou noir
- Allumage immédiat à 100% du flux

- Version dimmable en standard
- Longue durée de vie : 25.000 heures
- Idéale pour la décoration d'intérieur
- Garantie 3 ans

ToLEDo Radiance

8W pour ToLEDo 142mm et 10,5W pour ToLEDo 190mm

▲ 0029001	ToLEDo Radiance Blanc 806LM 142mm 827 E27	2	35,00
▲ 0029002	ToLEDo Radiance Blanc 806LM 142mm 840 E27	2	35,00
▲ 0029003	ToLEDo Radiance Blanc 1000LM 190mm 827 E27	2	45,00
▲ 0029004	ToLEDo Radiance Blanc 1000LM 190mm 840 E27	2	45,00
▲ 0029009	ToLEDo Radiance Noire 650LM 142mm 827 E27	2	35,00
▲ 0029010	ToLEDo Radiance Noire 650LM 142mm 840 E27	2	35,00
▲ 0029011	ToLEDo Radiance Noire 850LM 190mm 827 E27	2	45,00
▲ 0029012	ToLEDo Radiance Noire 850LM 190mm 840 E27	2	45,00



Suspensions décoratives ToLEDo (voir p. 91)

Compatibles pour lampes Sylcone Vintage, SylCone Retro et ToLEDo Radiance

0043311	Suspension Laiton	4	25,00
0043312	Suspension Cuivre	4	25,00
0043313	Suspension Nickel	4	25,00
0043310	Suspension Noire	4	21,00
2025697	Acc. Crochet Suspension	1	6,00



▲ Lampe dimmable

SYLVANIA



Quand la lumière se fait déco

TOLEDo VINTAGE

Avec son design et sa technologie « Flexible Filament Chip Technology », ToLEDo Vintage reproduit à l'identique le style de filament et l'effet d'éclairage des lampes incandescentes vintages traditionnelles.

Répondant à toutes les attentes en termes d'effet lumineux, de conception, d'éblouissement et d'efficacité, ToLEDo Vintage est la solution LED idéale pour remplacer les lampes incandescentes vintages dans les hôtels, les restaurants, les bars et tous les lieux où l'éclairage donne le ton !

www.feilosylvania.com

Light is beautiful

ToLEDo Vintage LED

NOUVEAU **A** **A+** CEE

- Lampe décorative LED au "look Vintage" (de 2,3W à 5,5W)
- Effet décoratif, technologie innovante Flexible "Filament Chip Technology (FFCT)" et finition ambrée
- Température de couleur 2000K
- Idéale pour les Cafés-Hôtels-Restaurants
- Existe en version dimmable

- Durée de vie : jusqu'à 15000 heures
- Disponible en version culot B22 sur commande
- Garantie 3 ans

Forme A60

Flux Lumineux 125lm - Equivalence 14W

0027976 ToLEDo Vintage A60 2,3W 125LM 820 E27 6 **19,00****Forme Flamme**

Flux Lumineux 125lm - Equivalence 14W

0028010 ToLEDo Vintage Flamme 2,3W 125LM 820 E14 6 **17,00**0027972 ToLEDo Vintage Flamme 2,3W 125LM 820 E27 6 **17,00****Forme G95**

Flux Lumineux 250lm - Equivalence 25W

0027984 ToLEDo Vintage Globe G95 5W 250LM 820 E27 6 **35,00**⚠ 0028006 ToLEDo Vintage DIM Globe G95 5,5W 250LM 820 E276 **44,00****Forme G120**

Flux Lumineux 250lm - Equivalence 25W

0027987 ToLEDo Vintage Globe G120 5W 250LM 820 E27 6 **39,00**⚠ 0028009 ToLEDo Vintage DIM Globe G120 5,5W 250LM 820 E276 **48,00****Forme ST64**

Flux Lumineux 250lm - Equivalence 25W

0027980 ToLEDo Vintage ST64 5W 250LM 820 E27 6 **30,00**⚠ 0028002 ToLEDo Vintage DIM ST64 5,5W 250LM 820 E27 6 **39,00**

Smart ToLEDo

NOUVEAU **A+**

- Solution LED intelligente, disponible en forme A60, flamme ou sphérique
- Flux lumineux : jusqu'à 806lm (équivalence 60W)
- Light Sense : détection de la lumière du jour intégrée. Idéale pour réaliser des économies d'énergie
- Twin Tone : deux températures de couleur au choix, dans une lampe unique, à contrôler avec un simple interrupteur. Idéale pour personnaliser une ambiance

- Sundim : gradation à la fois de l'intensité lumineuse et de la température de couleur (2000K à 2700K). Idéale pour reproduire l'effet halogène
- Step Dim : variation de l'intensité lumineuse (100/30/0%) à l'aide d'un interrupteur ON/OFF. Idéale pour installation simple et rapide.
- Presence: détection des mouvements infrarouges à l'aide du capteur PIR intégré. Idéale pour réaliser des économies d'énergie
- Durée de vie : jusqu'à 25.000 heures (L70F50)
- Garantie 3 ans

Light-Sense - 2700K (détection jour/nuite)

Flux 806lm - Puissance : 8,5W - Durée de vie : 15.000hrs

0027546 ToLEDo Light-Sense A60 806LM 827 E27 6 **18,00****Twin Tone - 2700K et 4000K**

Flux 806lm - Puissance : 8W - Durée de vie : 15.000hrs

0026998 ToLEDo Twin Tone 806LM 827-840 E27 6 **19,00****Sundim - Variation de 2000K à 2700K**

Flux 806lm - Puissance : 9,5W - Durée de vie : 25.000hrs

⚠ 0027543 ToLEDo SunDim A60 806LM E27 6 **18,00**

Flux 470lm - Puissance : 6,5W - Durée de vie : 25.000hrs

⚠ 0027544 ToLEDo SunDim Flamme 470LM E14 6 **16,00**

Flux 470lm - Puissance : 6,5W - Durée de vie : 25.000hrs

⚠ 0027545 ToLEDo SunDim Sphérique 470LM E14 6 **16,00****Stepdim - 2700K - Variation flux 100/30/0%**

Flux 806lm - Puissance : 8,5W - Durée de vie : 15.000hrs

⚠ 0026999 ToLEDo StepDim A60 806LM 827 E27 6 **18,00**

Flux 470lm - Puissance : 5,5W - Durée de vie : 15.000hrs

⚠ 0027034 ToLEDo StepDim Flamme 470LM 827 E14 6 **16,00**⚠ 0027035 ToLEDo StepDim Sphérique 470LM 827 E14 6 **16,00****Presence - 3000K (capteur PIR intégré)**

Flux 1055lm - Puissance : 12W - Durée de vie : 15.000hrs

0027547 ToLEDo Presence A65 1055LM 830 E27 6 **35,00**



SYLVANIA



La technologie au service du bien-être

ToLEDo SMART Lampes

Idéale pour les applications résidentielles et commerciales, la nouvelle gamme ToLEDo SMART Lampes de Sylvania se compose de 5 modèles, alliant design et technologie, permettant aux utilisateurs d'adapter l'éclairage afin de réaliser des économies d'énergie et de varier les niveaux de luminosité ou les températures de couleur au gré de leurs envies.

- ToLEDo SunDim : pour une ambiance lumineuse et chaleureuse
- ToLEDo Light-Sense et ToLEDo Presence : sécurité et économies d'énergie
- ToLEDo Twin-Tone et ToLEDo Step-Dim : une ampoule, deux effets

www.feilosylvania.com

Light your world

RETROFIT LED - TOLEDO

SYLVANIA

ToLEDo Standard GLS



- Lampe LED multidirectionnelle (de 6W à 20W) - Culot E27 ou B22
- Forme A60 ou A67
- Flux lumineux : jusqu'à 2455lm (équivalence 155W) - Efficacité lumineuse : jusqu'à 123lm/W - Facteur de puissance : 0,8
- Jusqu'à 90% d'économies d'énergie
- IRC > 80 - Disponible en blanc confort (2700K) et blanc neutre (4000K)

- Excellente diffusion de la lumière à 200°
- Allumage immédiat à 100% du flux
- Existe en version dimmable
- Durée de vie (L70B50): 15.000 heures (20.000 cycles d'allumage/ extinction)
- Idéale pour l'éclairage général de restaurants, cafés, hôtels et résidentiel
- Garantie 3 ans

ToLEDo Standard GLS - Equivalent 40W

0026670	ToLEDo GLS 6W 470LM 827 E27	6	13,00
0026674	ToLEDo GLS 6W 470LM 827 B22	6	15,35

ToLEDo Standard GLS - Equivalent 60W

0026672	ToLEDo GLS 9W 810LM 827 E27	6	16,00
0026675	ToLEDo GLS 9W 810LM 827 B22	6	16,00
△ 0026676	ToLEDo GLS DIM 10W 810LM 827 E27	6	19,00
△ 0026677	ToLEDo GLS DIM 10W 810LM 827 B22	6	19,00
0026668	ToLEDo GLS 9W 850LM 840 E27	6	16,00

ToLEDo Standard GLS - Equivalent 75W

0026682	ToLEDo GLS 11W 1060LM 827 E27	6	21,00
△ 0026683	ToLEDo GLS DIM 11W 1060LM 827 E27	6	25,00
0026686	ToLEDo GLS 11W 1150LM 840 E27	6	21,00

ToLEDo Standard GLS - Equivalent 100W

△ 0026648	ToLEDo GLS DIM 15W 1521LM 827 E27	6	28,00
0027966	ToLEDo GLS 13W 1521LM 840 E27	6	25,00

ToLEDo Standard GLS - Equivalent 126W

Format: A67

0027904	ToLEDo GLS 18W 1921LM 827 E27	6	39,00
0027905	ToLEDo GLS 18W 1921LM 840 E27	6	39,00

ToLEDo Standard GLS - Equivalent 155W

Format: A67

0027901	ToLEDo GLS 20W 2452LM 827 E27	6	49,00
0027902	ToLEDo GLS 20W 2452LM 840 E27	6	49,00

ToLEDo Globe



- Lampe LED G120 20W - Culot E27
- Forme Globe G120
- Flux lumineux : 2450lm - Efficacité lumineuse : jusqu'à 122lm/W
- Jusqu'à 90% d'économies d'énergie
- IRC > 80 - Disponible en 2700K/3000K/4000K
- Excellente diffusion de la lumière à 180°

- Allumage immédiat à 100% du flux
- Durée de vie : 15.000 heures (L70B50) - 50.000 cycles d'allumage/ extinction
- Garantie 3 ans

ToLEDo Globe G120

Faisceau 180°

0026902	ToLEDo Globe G120 20W 2450LM 827 E27	10	43,00
0026903	ToLEDo Globe G120 20W 2450LM 830 E27	10	43,00
0026904	ToLEDo Globe G120 20W 2450LM 840 E27	10	43,00

ToLEDo Flamme, CDV & Sphérique

- Lampe LED dépolie multidirectionnelle (de 3,2W à 5,6W) - Culot E14 ou E27
- Forme Flamme, Flamme Coup de vent et Sphérique
- Flux lumineux : jusqu'à 470lm - Efficacité lumineuse : jusqu'à 85lm/W
- Jusqu'à 90% d'économies d'énergie
- IRC > 80 - Disponible en blanc confort (2700K)

- Retrofit à 100% avec une lampe à incandescence
- Allumage immédiat à 100% du flux
- Existe en version dimmable
- Durée de vie moyenne : 15.000 heures (L50F70)
- Garantie 3 ans

ToLEDo Flamme

250LM Dépolie - 3,2W (équivalent 25W incandescence)

0026920 ToLEDo Flamme Dépolie 250LM 827 E14 6 **14,50**

470LM Dépolie - 5,5W (équivalent 40W incandescence)

0026931 ToLEDo Flamme Dépolie 470LM 827 E14 6 **18,00****0026933** ToLEDo Flamme Dépolie 470LM 827 E27 6 **18,00**

470LM Dépolie - 5,6W (équivalent 40W incandescence)

0026935 ToLEDo Flamme Dépolie DIM 470LM 827 E14 6 **26,00****ToLEDo Flamme Coup de vent**

470LM Dépolie - 5,5W (équivalent 40W incandescence)

0026939 ToLEDo CDV Dépolie 470LM 827 E14 6 **18,00****ToLEDo Sphérique**

250LM Dépolie - 3,2W (équivalent 25W incandescence)

0026949 ToLEDo Sphérique Dépolie 250LM 827 E27 6 **14,50****0026950** ToLEDo Sphérique Dépolie 250LM 827 E14 6 **14,50**

470LM Dépolie - 5,5W (équivalent 40W incandescence)

0026954 ToLEDo Sphérique Dépolie 470LM 827 E14 6 **18,00****0026948** ToLEDo Sphérique Dépolie 470LM 827 E27 6 **18,00**

470LM Dépolie - 5,6W (équivalent 40W incandescence)

0026946 ToLEDo Sphérique Dépolie DIM 470LM 827 E14 6 **26,00****0026947** ToLEDo Sphérique Dépolie DIM 470LM 827 E27 6 **26,00****ToLEDo R7s**

- Lampe LED entre 8W et 15W avec culot R7S
- Disponible au format 78mm et 118mm en version dimmable ou non-dimmable
- Flux lumineux jusqu'à 2000lm - Efficacité lumineuse jusqu'à 133lm/W
- Distribution de la lumière sur 330°
- Température de couleur : 2700K

- Durée de vie : 15000h pour la version non dimmable et 25000h pour la version dimmable
- Garantie 3 ans

ToLEDo R7s**0026873** TOLEDO R7S 78mm DIM 1055LM 830 BL 6 **28,00****0026874** TOLEDO R7S 118mm 1521LM 827 BL 6 **30,00****0026876** TOLEDO R7S 118mm 2000LM DIM 827 BL 6 **40,00****ToLEDo LED G9**

- Lampe LED (2,1 à 3,5W) Tension réseau - Hi-Pin G9
- Flux lumineux : 400lm - Efficacité lumineuse : 114lm/W
- IRC > 80 - Température de couleur : 2700K
- Remplacement direct des lampes halogènes Hi-Pin G9
- Garantie 3 ans

ToLEDo LED G9 (équivalent 21W)

Durée de vie: 15 000h

0028198 ToLEDo G9 2W 200LM 827 10 **13,00****ToLEDo LED G9 (équivalent 35W)**

Durée de vie: 10 000h

0028200 ToLEDo G9 3,5W 400LM 827 10 **20,00****ToLEDo LED G4**

- Capsule LED 2,2W TBT G4
- Dimension : H45mm x D13mm
- Flux lumineux : 200lm (91lm/W)
- IRC > 80 - Température de couleur : 2700K
- Remplacement direct des capsules halogènes TBT G4
- Durée de vie : 15.000 heures (L70B50)
- Garantie 3 ans

ToLEDo LED G4 (équivalent 21W)**0026514** ToLEDo G4 2,2W 200LM 827 10 **12,50**

ToLEDo Pygmy



- Lampe LED 2,5W très compacte - Culot E14
- Finition satinée pour une diffusion uniforme - Dimension : H58mm x D27mm
- Flux lumineux : 160lm (64lm/W)
- IRC > 80 - Température de couleur : 3000K
- Bonne répartition lumineuse

- Durée de vie moyenne : 25.000 heures
- Idéale pour applications spéciales (réfrigérateur, veilleuse...)
- Garantie 3 ans

ToLEDo Pygmy

0026844	ToLEDo PYGMY 2,5W 160LM 830 E14	6	17,50
---------	---------------------------------	---	-------

Micro-Lynx LED GX53



- Lampe LED compacte entre 3W et 4,5W - Culot GX53
- Diamètre 75mm
- Flux lumineux élevé jusqu'à 470lm - Efficacité lumineuse jusqu'à 104lm/W
- IRC > 80 - Température de couleur : Blanc chaud (3000K) ou Blanc neutre (4000K)
- Driver électronique intégré

- Température de fonctionnement de -25°C à +60°C
- Disponible en 2 versions : claire ou opale
- Durée de vie : 15.000 heures (L70B50)
- Garantie 3 ans

Claire

0026780	ToLEDo Microlynx Claire 3W 250LM 830 GX53	6	27,00
0026781	ToLEDo Microlynx Claire 3W 250LM 840 GX53	6	27,00

Opale

0026783	ToLEDo Microlynx Opale 3W 250LM 830 GX53	6	27,00
0026666	ToLEDo Microlynx Opale 3W 250LM 840 GX53	6	27,00
0026785	ToLEDo Microlynx Opale 4,5W 470lm 830 GX53	6	27,00
0026787	ToLEDo Microlynx Opale 4,5W 470lm 840 GX53	6	27,00

ToLEDo Striplight V2



- Solution LED pour remplacement direct des Linolite S19 et s14s (de 3.5W à 6W)
- Flux lumineux : jusqu'à 530lm - Efficacité lumineuse : jusqu'à 88lm/W (version 6W)
- IRC > 80 - Température de couleur : 2700K
- Durée de vie de 15.000 heures (L50F70)
- Garantie 3 ans

ToLEDo Striplight V2 S14S

0026851	ToLEDo ST V2 300mm 3.5W 280LM S14s	6	23,65
0026852	ToLEDo ST V2 500mm 5W 420LM S14s	6	26,65

ToLEDo Striplight V2 S14D

0026853	ToLEDo ST V2 300mm 3,5W 280LM S14D	6	23,65
0026854	ToLEDo ST V2 500mm 5W 420LM S14D	6	26,65

ToLEDo Striplight V2 S19

0026855	ToLEDo ST V2 309mm 6W 530LM S19	6	23,95
---------	---------------------------------	---	-------

ToLEDo Superia Tube T5**NOUVEAU** 

- Nouvelle génération de tube LED rétrofit T8 (de 16W à 37W)
- Finition en verre avec une conception robuste : ne se plie pas et ne jaunit pas dans le temps. Résistant au feu
- Flux lumineux : jusqu'à 4050lm - Efficacité lumineuse : jusqu'à 155lm/W - PF: 0,90
- Jusqu'à 53% d'économies d'énergie

- IRC > 80 - Température de couleur : 3000K, 4000K ou 6500K
- Pour le remplacement des tubes fluorescents T5
- Excellente uniformité et distribution de la lumière sur 320° (angle de diffusion à 220°)
- Plage de fonctionnement : -20°C à +55°C
- Très longue durée de vie : 50.000 heures (L70F50) - 200.000 cycles d'allumage/extinction
- Idéal pour une installation dans les stations-services, parkings, entrepôts, commerces, etc.
- Garantie 5 ans

Compatible ballast électronique HF

Tube 1200mm 16W 2300-2400LM pour remplacement 28W fluorescent

0029504	ToLEDo Sup. Tube T5 ECG HE 4FT 2300LM 830	10	52,90
0029505	ToLEDo Sup. Tube T5 ECG HE 4FT 2400LM 840	10	52,90
0029506	ToLEDo Sup. Tube T5 ECG HE 4FT 2400LM 865	10	52,90

Tube 1200mm 27W 4100-4200LM pour remplacement 54W fluorescent

0029507	ToLEDo Sup. Tube T5 ECG HO 4FT 4100LM 830	10	59,90
0029508	ToLEDo Sup. Tube T5 ECG HO 4FT 4200LM 840	10	59,90
0029509	ToLEDo Sup. Tube T5 ECG HO 4FT 4200LM 865	10	59,90

Tube 1500mm 18,5W 2700-2800LM pour remplacement 35W fluorescent

0029510	ToLEDo Sup. Tube T5 ECG HE 5FT 2700LM 830	10	64,90
0029511	ToLEDo Sup. Tube T5 ECG HE 5FT 2800LM 840	10	64,90
0029512	ToLEDo Sup. Tube T5 ECG HE 5FT 2800LM 865	10	64,90

Tube 1500mm 26W 4100-4200LM pour remplacement 49W fluorescent

0029513	ToLEDo Sup. Tube T5 ECG HO 5FT 4100LM 830	10	69,90
0029514	ToLEDo Sup. Tube T5 ECG HO 5FT 4200LM 840	10	69,90
0029515	ToLEDo Sup. Tube T5 ECG HO 5FT 4200LM 865	10	69,90

Tube 1500mm 37W 5500-5600LM pour remplacement 80W fluorescent

0029516	ToLEDo Sup. Tube T5 ECG HO 5FT 5500LM 830	10	79,90
0029517	ToLEDo Sup. Tube T5 ECG HO 5FT 5600LM 840	10	79,90
0029518	ToLEDo Sup. Tube T5 ECG HO 5FT 5600LM 865	10	79,90

ToLEDo Superia Tube T8 V4**NOUVEAU** 

- Nouvelle génération de tube LED rétrofit T8 (de 8W à 27W)
- Finition en verre avec une conception robuste : ne se plie pas et ne jaunit pas dans le temps. Résistant au feu
- Flux lumineux : jusqu'à 4050lm - Efficacité lumineuse : jusqu'à 155lm/W - PF: 0.90
- Jusqu'à 53% d'économies d'énergie

- IRC > 80 - Température de couleur : 3000K, 4000K ou 6500K
- Pour le remplacement des tubes fluorescents T8 (18W, 36W, 58W)
- Excellente uniformité et distribution de la lumière sur 320° (angle de diffusion à 220°)
- Plage de fonctionnement : -20°C à +55°C
- Les versions électroniques sont compatibles avec les applications étanches
- Très longue durée de vie : 50.000 heures (L70F50) - 200.000 cycles d'allumage/extinction
- Idéal pour une installation dans les stations-services, parkings, entrepôts, commerces, etc.
- Garantie 5 ans

Compatible ballast électronique HF

Tube 600mm 8W 1030-1100LM pour remplacement 18W fluorescent

0027063	ToLEDo Sup. Tube T8 ECG 2FT 1030LM 8W 830	10	35,00
0027064	ToLEDo Sup. Tube T8 ECG 2FT 1100LM 8W 840	10	35,00
0027065	ToLEDo Sup. Tube T8 ECG 2FT 1100LM 8W 865	10	35,00

Tube 1200mm 16W 2160-2400LM pour remplacement 36W fluorescent

0027081	ToLEDo Sup. Tube T8 ECG 4FT 2160LM 16W 830	10	55,00
0027082	ToLEDo Sup. Tube T8 ECG 4FT 2400LM 16W 840	10	55,00
0027083	ToLEDo Sup. Tube T8 ECG 4FT 2400LM 16W 865	10	55,00

Tube 1500mm 24W 3240-3600LM pour remplacement 58W fluorescent

0027084	ToLEDo Sup. Tube T8 ECG 5FT 3240LM 24W 830	10	65,00
0027085	ToLEDo Sup. Tube T8 ECG 5FT 3600LM 24W 840	10	65,00
0027086	ToLEDo Sup. Tube T8 ECG 5FT 3600LM 24W 865	10	65,00

Compatible ballast electro-magnétique ou branchement direct (220-240V)

Tube 600mm 10W 1380-1500LM pour remplacement 18W fluorescent

0027100	ToLEDo Sup. Tube T8 V4 2FT 1380LM 10W 830	10	25,00
0027101	ToLEDo Sup. Tube T8 V4 2FT 1500LM 10W 840	10	25,00
0027102	ToLEDo Sup. Tube T8 V4 2FT 1500LM 10W 865	10	25,00

Tube 1200mm 20W 2760-3000LM pour remplacement 36W fluorescent

0027103	ToLEDo Sup. Tube T8 V4 4FT 2760LM 20W 830	10	45,00
0027104	ToLEDo Sup. Tube T8 V4 4FT 3000LM 20W 840	10	45,00
0027105	ToLEDo Sup. Tube T8 V4 4FT 3000LM 20W 865	10	45,00

Tube 1500mm 27W 3730-4050LM pour remplacement 58W fluorescent

0027106	ToLEDo Sup. Tube T8 V4 5FT 3730LM 27W 830	10	60,00
0027107	ToLEDo Sup. Tube T8 V4 5FT 4050LM 27W 840	10	60,00
0027108	ToLEDo Sup. Tube T8 V4 5FT 4050LM 27W 865	10	60,00

ToLEDo Tube T8 V4

NOUVEAU 



- Tube LED retrofit T8 (de 10W à 27W)
- Finition en verre avec une conception robuste : ne se plie pas et ne jaunit pas dans le temps. Résistant au feu
- Flux lumineux : jusqu'à 2700lm - Efficacité lumineuse : jusqu'à 121lm/W
- IRC > 80 - Température de couleur : 3000K, 4000K ou 6500K

- Remplacement des tubes fluorescents T8 (18W, 30W, 36W et 58W)
- Excellente uniformité et distribution de la lumière sur 320° (angle de diffusion à 220°)
- A utiliser UNIQUEMENT sur ballast ferromagnétique - Starter de remplacement fourni
- Plage de fonctionnement : -20°C à +45°C (nous consulter pour une installation dans un luminaire fermé)
- Très longue durée de vie : 40.000 heures (L70F50)
- Garantie 3 ans

Tube 600mm 10W 1000LM pour remplacement 18W fluorescent

0027396	ToLEDo Tube T8 V4 2FT 1000LM 10W 830	10	19,00
0027370	ToLEDo Tube T8 V4 2FT 1000LM 10W 840	10	19,00
0027371	ToLEDo Tube T8 V4 2FT 1000LM 10W 865	10	19,00

Tube 900mm 12W 1400-1450LM pour remplacement 30W fluorescent

0027780	ToLEDo Tube T8 V4 3FT 1400LM 12W 830	10	23,00
0027781	ToLEDo Tube T8 V4 3FT 1450LM 12W 840	10	23,00
0027782	ToLEDo Tube T8 V4 3FT 1450LM 12W 865	10	23,00

Tube 1200mm 20W 2000LM pour remplacement 36W fluorescent

0027397	ToLEDo Tube T8 V4 4FT 2000LM 20W 830	10	25,00
0027374	ToLEDo Tube T8 V4 4FT 2000LM 20W 840	10	25,00
0027375	ToLEDo Tube T8 V4 4FT 2000LM 20W 865	10	25,00

Tube 1500mm 27W 2700LM pour remplacement 58W fluorescent

0027398	ToLEDo Tube T8 V4 5FT 2700LM 27W 830	10	40,00
0027376	ToLEDo Tube T8 V4 5FT 2700LM 27W 840	10	40,00
0027377	ToLEDo Tube T8 V4 5FT 2700LM 27W 865	10	40,00

GroLux LED

NOUVEAU 



- Flux lumineux : entre 370 et 950lm - Efficacité lumineuse : jusqu'à 55lm/W
- Tension lampe: 120-240V
- Végétation - Couleur : rouge profond et blanc
- Floraison - Couleur : blanc, bleu, rouge et rouge profond
- Distribution de la lumière sur 115°
- Efficacité photosynthèse jusqu'à 2,3umol/J

- IP44
- Longue durée de vie : 25.000 heures (L70B50)
- Garantie 3 ans

Culot E27

0020965	GroLux LED HO 17W E27 croissance végétale	1	95,00
0020966	GroLux LED HO 17W E27 croissance florale	1	95,00

LAMPES FLUO-COMPACTES

MINI-LYNX

SYLVANIA

Mini-Lynx Fast-Start T3 V2

FAST START 



- Lampe fluo-compacte à économie d'énergie - allumage instantané
- Démarrage Fast-Start sans scintillement en moins de 2 secondes
- Disponible en Blanc chaud (2700K), Blanc neutre (4000K) ou Blanc lumière du jour (6000K)
- Ne contient pas de mercure liquide (<3,5mg pastille amalgame)

- Très bon rendu des couleurs (IRC>80)
- Nombre de cycles d'allumage/extinction élevé
- Durée de vie moyenne : 12.000 heures
- 9W (450lm) = 40W incandescence
- 11W (630lm) = 50W incandescence
- 15W (850lm) = 65W incandescence
- 20W (1200lm) = 85W incandescence
- 23W (1400lm) = 100W incandescence

Blanc confort (827) - 2700K

0035001	Fast-Start 827 E14 9W	10	7,15
0035021	Fast-Start 827 E27 9W	10	7,15
0035022	Fast-Start 827 B22 9W	10	7,15
0035026	Fast-Start 827 E14 11W	10	8,00
0035002	Fast-Start 827 E27 11W	10	8,00
0035012	Fast-Start 827 B22 11W	10	8,00
0035004	Fast-Start 827 E27 15W	10	8,00
0035013	Fast-Start 827 B22 15W	10	8,00
0035006	Fast-Start 827 E27 20W	10	8,35
0035018	Fast-Start 827 B22 20W	10	8,35
0035010	Fast-Start 827 E27 23W	10	8,65
0035019	Fast-Start 827 B22 23W	10	8,65

Blanc neutre (840) - 4000K

0035020	Fast-Start 840 E14 9W	10	7,15
0035023	Fast-Start 840 E27 9W	10	7,15
0035024	Fast-Start 840 E14 11W	10	8,00
0035003	Fast-Start 840 E27 11W	10	8,00
0035005	Fast-Start 840 E27 15W	10	8,00
0035008	Fast-Start 840 E27 20W	10	8,35
0035011	Fast-Start 840 E27 23W	10	8,65

Lumière du jour (865) - 6000K

0035025	Fast-Start 865 E14 11W	10	8,00
0035027	Fast-Start 865 E27 11W	10	8,00
0035015	Fast-Start 865 E27 15W	10	8,00
0035016	Fast-Start 865 E27 20W	10	8,35
0035017	Fast-Start 865 E27 23W	10	8,65

Mini-Lynx Fast-Start Spiral

- Lampe fluo-compacte à économie d'énergie - allumage instantané
- Design en spirale pour une diffusion lumineuse optimisée et uniforme
- Démarrage Fast-Start, sans scintillement en moins de 2 secondes
- Permet de réaliser jusqu'à 80% d'économies d'énergie par rapport aux lampes à incandescence

- Ne contient pas de mercure liquide (<3,5mg pastille amalgame)
- Très bon rendu des couleurs (IRC>80)
- Nombre de cycles d'allumage/extinction élevé
- Durée de vie moyenne : 10.000 heures
- 12W (600lm) = 50W incandescence
- 15W (900lm) = 70W incandescence
- 20W (1200lm) = 90W incandescence
- 23W (1550lm) = 105W incandescence
- 35W (2285lm) = 140W incandescence

Blanc confort (827) - 2700K

0035208	Fast-Start Spiro 827 E14 12W	10	12,50
0035212	Fast-Start Spiro 827 E27 12W	10	10,00
0035210	Fast-Start Spiro 827 B22 12W	10	10,00
0035215	Fast-Start Spiro 827 E27 15W	10	8,35
0035213	Fast-Start Spiro 827 B22 15W	10	8,35
0035222	Fast-Start Spiro 827 E27 20W	10	10,85
0035205	Fast-Start Spiro 827 B22 20W	10	10,85
0035202	Fast-Start Spiro 827 E27 23W	10	11,15
0035203	Fast-Start Spiro 827 E27 35W	10	22,50

Blanc neutre (840) - 4000K

0035217	Fast-Start Spiro 840 E27 15W	10	8,35
0035223	Fast-Start Spiro 840 E27 20W	10	10,85
0035225	Fast-Start Spiro 840 E27 23W	10	11,15
0035204	Fast-Start Spiro 840 E27 35W	10	22,50

Mini-Lynx Globe

- Lampe fluo-compacte à économie d'énergie
- Démarrage rapide sans scintillement
- Permet de réaliser jusqu'à 80% d'économies d'énergie
- Très bon rendu des couleurs (IRC>80)
- Durée de vie moyenne : 10.000 heures
- 20W = 1200lm

Blanc confort (827) - 2700K

0035601	Mini-Lynx Globe 827 E27 20W	10	18,00
----------------	-----------------------------	----	--------------

Mini-Lynx A60

- Lampe fluo-compacte à économie d'énergie
- Forme standard pour un remplacement direct des lampes à incandescence
- Permet de réaliser jusqu'à 80% d'économies d'énergie par rapport aux lampes à incandescence
- Démarrage rapide sans scintillement

- Ne contient pas de mercure liquide (<3,5mg pastille amalgame)
- Nombre de cycles d'allumage/extinction élevé
- Durée de vie moyenne : 10.000 heures
- 9W = 450lm
- 15W = 820lm
- 20W = 1200lm

Blanc confort (827) - 2700K

0035505	Mini-Lynx GLS 827 E27 15W	10	13,35
0035508	Mini-Lynx GLS 827 E27 20W	10	14,85

Mini-Lynx, Sphérique,

- Lampe fluo-compacte à économie d'énergie
- Forme sphérique pour un remplacement direct des lampes à incandescence
- Permet de réaliser jusqu'à 80% d'économies d'énergie
- Démarrage rapide sans scintillement
- Ne contient pas de mercure liquide (<3,5mg pastille amalgame)

- Nombre de cycles d'allumage/extinction élevé
- Durée de vie moyenne : 10.000 heures
- 9W = 450lm
- 15W = 820lm
- 20W = 1200lm

Blanc confort (827) - 2700K

0035404	Mini-Lynx Sphérique 827 E14 9W	10	12,00
0035406	Mini-Lynx Sphérique 827 E27 9W	10	12,00

Mini-Lynx Flamme

- Lampe fluo-compacte à économie d'énergie
- Forme sphérique pour un remplacement direct des lampes à incandescence
- Permet de réaliser jusqu'à 80% d'économies d'énergie par rapport aux lampes à incandescence
- Démarrage rapide sans scintillement

- Ne contient pas de mercure liquide (<3,5mg pastille amalgame)
- Nombre de cycles d'allumage/extinction élevé
- Durée de vie moyenne : 10.000 heures
- 9W = 450lm
- 15W = 820lm
- 20W = 1200lm

Blanc confort (827) - 2700K

0035305	Mini-Lynx Flamme 827 E14 9W	10	12,50
----------------	-----------------------------	----	--------------

LAMPES FLUO-COMPACTES

ALIMENTATION SÉPARÉE

LYNX

SYLVANIA

Lynx-T



- Lampe fluo-compacte à économie d'énergie
- Alimentation séparée - starter intégré
- Efficacité lumineuse élevée, très bon rendu des couleurs (IRC 85)
- Pour ballast ferromagnétique
- Durée de vie moyenne : 15.000 heures
- 16W = 1210lm
- 26W = 1800lm

Blanc chaud (830)

0027801	Lynx-T 18W 830 GX24d-2	10	11,65
0027811	Lynx-T 26W 830 GX24d-3	10	11,65

Blanc neutre (840)

0027802	Lynx-T 18W 840 GX24d-2	10	11,65
0027812	Lynx-T 26W 840 GX24d-3	10	11,65

Lynx-TE amalgame



- Lampe fluo-compacte à économie d'énergie
- Alimentation séparée
- Dimensions adaptées à des luminaires et des downlights compacts
- Technologie amalgame pour garantir un flux lumineux constant dans des températures ambiantes élevées

- Efficacité lumineuse élevée, très bon rendu des couleurs (IRC 85)
- Pour ballast électronique
- Ne pas utiliser sur variateur
- Durée de vie moyenne : 15.000 heures
- 18W = 1200lm
- 26W = 1800lm
- 32W = 2400lm
- 42W = 3200lm

Blanc neutre (840)

0027816	Lynx-TE Amalgame 18W 840 GX24q-2	10	11,65
0027821	Lynx-TE Amalgame 26W 840 GX24q-3	10	11,65
0027840	Lynx-TE Amalgame 32W 840 GX24q-3	10	11,65
0027845	Lynx-TE Amalgame 42W 840 GX24q-4	10	14,15

Lynx-TE FSD (Fast-Start Dimmable)



- Lampe fluo-compacte à économie d'énergie
- Alimentation séparée
- Allumage instantané Fast-Start, sans scintillement
- Gradation possible
- Efficacité lumineuse élevée, excellent rendu des couleurs (IRC 85)
- Pour ballast électronique
- Durée de vie moyenne : 15.000 heures

- Culot GX24q
- 18W = 1200lm
- 26W = 1800lm
- 32W = 2400lm
- 42W = 3200lm

Blanc chaud (830)

0027851	Lynx-TE FSD 18W 830 GX24q-2	10	9,65
0027854	Lynx-TE FSD 26W 830 GX24q-3	10	9,65
0027857	Lynx-TE FSD 32W 830 GX24q-3	10	9,65
0027860	Lynx-TE FSD 42W 830 GX24q-4	10	9,65

Blanc neutre (840)

0027852	Lynx-TE FSD 18W 840 GX24q-2	10	9,65
0027855	Lynx-TE FSD 26W 840 GX24q-3	10	9,65
0027858	Lynx-TE FSD 32W 840 GX24q-3	10	9,65
0027861	Lynx-TE FSD 42W 840 GX24q-4	10	9,65

Lynx-D



- Lampe fluo-compacte à économie d'énergie
- Alimentation séparée - starter intégré
- Efficacité lumineuse élevée, très bon rendu des couleurs (IRC 85)
- Pour ballast ferromagnétique
- Durée de vie moyenne : 10.000 heures
- Culot G24d
- 10W = jusqu'à 600lm

- 13W = jusqu'à 900lm
- 18W = jusqu'à 1215lm
- 26W = jusqu'à 1800lm

Blanc confort (827)

0025904	Lynx-D 10W 827 G24d-1	10	5,35
0025905	Lynx-D 13W 827 G24d-1	10	5,35
0025906	Lynx-D 18W 827 G24d-2	10	5,35
0025907	Lynx-D 26W 827 G24d-3	10	5,35

Blanc chaud (830)

0025908	Lynx-D 10W 830 G24d-1	10	5,35
0025909	Lynx-D 13W 830 G24d-1	10	5,35
0025910	Lynx-D 18W 830 G24d-2	10	5,35
0025911	Lynx-D 26W 830 G24d-3	10	5,35

Blanc neutre (840)

0025912	Lynx-D 10W 840 G24d-1	10	5,35
0025913	Lynx-D 13W 840 G24d-1	10	5,35
0025914	Lynx-D 18W 840 G24d-2	10	5,35
0025915	Lynx-D 26W 840 G24d-3	10	5,35

Lumière du jour (860)

0028324	Lynx-D 18W 860 G24d-2	10	5,35
0028325	Lynx-D 26W 860 G24d-3	10	5,35

Lampe dimmable

Lynx-DE



- Lampe fluo-compacte à économie d'énergie
- Alimentation séparée
- Efficacité lumineuse élevée, très bon rendu des couleurs (IRC 85)
- Pour ballast électronique
- Durée de vie moyenne : 12.000 heures
- Culot G24q

- 10W = jusqu'à 600lm
- 13W = jusqu'à 900lm
- 18W = jusqu'à 1215lm
- 26W = jusqu'à 1800lm

Blanc confort (827)

0025918	Lynx-DE 18W 827 G24q-2	10	5,35
0025919	Lynx-DE 26W 827 G24q-3	10	5,35

Blanc chaud (830)

0025920	Lynx-DE 10W 830 G24q-1	10	5,35
0025921	Lynx-DE 13W 830 G24q-1	10	5,35
0025922	Lynx-DE 18W 830 G24q-2	10	5,35
0025923	Lynx-DE 26W 830 G24q-3	10	5,35

Blanc neutre (840)

0025924	Lynx-DE 10W 840 G24q-1	10	5,35
0025925	Lynx-DE 13W 840 G24q-1	10	5,35
0025926	Lynx-DE 18W 840 G24q-2	10	5,35
0025927	Lynx-DE 26W 840 G24q-3	10	5,35

Lumière du jour (860)

0025950	Lynx-DE 18W 860 G24q-2	10	5,35
0025951	Lynx-DE 26W 860 G24q-3	10	5,35

Lynx-S



- Lampe fluo-compacte à économie d'énergie
- Alimentation séparée - starter intégré
- Efficacité lumineuse élevée, très bon rendu des couleurs (IRC 85)
- Pour ballast ferromagnétique
- Durée de vie moyenne : 10.000 heures
- Culot G23 à 2 broches

- 7W = 425lm
- 9W = 600lm
- 11W = 900lm

Blanc confort (827)

0025881	Lynx-S 7W 827 G23	10	3,85
0025882	Lynx-S 9W 827 G23	10	3,85
0025883	Lynx-S 11W 827 G23	10	3,85

Blanc chaud (830)

0025885	Lynx-S 7W 830 G23	10	3,85
0025886	Lynx-S 9W 830 G23	10	3,85
0025887	Lynx-S 11W 830 G23	10	3,85

Blanc neutre (840)

0025889	Lynx-S 7W 840 G23	10	3,85
0025890	Lynx-S 9W 840 G23	10	3,85
0025891	Lynx-S 11W 840 G23	10	3,85

⚠ Lampe dimmable

Lynx-SE



- Lampe fluo-compacte à économie d'énergie
- Alimentation séparée
- Gradation possible
- Efficacité lumineuse élevée, très bon rendu des couleurs (IRC 85)
- Pour ballast électronique
- Durée de vie moyenne : 10.000 heures

- Culot 2G7 à 4 broches
- 5W = 265lm
- 7W = 425lm
- 9W = 600lm
- 11W = 900lm

Blanc chaud (830)

0025898	Lynx-SE 9W 830 2G7	10	3,85
0025899	Lynx-SE 11W 830 2G7	10	3,85

Blanc neutre (840)

0025900	Lynx-SE 5W 840 2G7	10	3,85
0025901	Lynx-SE 7W 840 2G7	10	3,85
0025902	Lynx-SE 9W 840 2G7	10	3,85
0025903	Lynx-SE 11W 840 2G7	10	3,85

Lynx-L



- Lampe fluo-compacte à économie d'énergie
- Flux lumineux équivalent à des tubes fluorescents, très bon rendu des couleurs (IRC 85)
- Pour des modules 600 x 600 mm
- Gradation possible
- Pour ballast ferromagnétique ou électronique

- Durée de vie moyenne : 15.000 heures
- Culot 2G11 à 4 broches
- 18W = 1200lm
- 24W = 1800lm
- 36W = 2950lm

Blanc chaud (830)

0025632	Lynx-L 18W 830 2G11	10	9,15
0025634	Lynx-L 36W 830 2G11	10	9,15

Blanc neutre (840)

0025656	Lynx-L 18W 840 2G11	10	9,15
0025657	Lynx-L 24W 840 2G11	10	9,15
0025658	Lynx-L 36W 840 2G11	10	9,15

Lynx-LE



- Lampe fluo-compacte à économie d'énergie
- Flux lumineux équivalent à des tubes fluorescents, très bon rendu des couleurs (IRC 85)
- Pour des modules 600 x 600 mm
- Gradation possible
- Pour ballast électronique
- Durée de vie moyenne : 15.000 heures

- Culot 2G11 à 4 broches
- 55W = jusqu'à 4700lm

Blanc chaud (830)

0025636 Lynx-LE 55W 830 2G11 10 **10,65**

Blanc neutre (840)

0025660 Lynx-LE 55W 840 2G11 10 **10,65**

Lumière du jour (865)

0025665 Lynx-LE 55W 865 2G11 10 **10,65**

Lynx-Q



- Lampe fluo-compacte de forme carrée pour une diffusion optimale de la lumière
- Haute efficacité lumineuse, très bon rendu des couleurs (IRC 85)
- Alimentation séparée - starter intégré
- Pour ballast ferromagnétique
- Durée de vie moyenne : 10.000 heures
- Culot GR8 à 2 broches
- 16W = 1050lm

Culot GR8

0024944 Lynx-Q 16W 827 GR8 10 **11,65**

0024946 Lynx-Q 16W 835 GR8 10 **11,65**

0024947 Lynx-Q 16W 840 GR8 10 **11,65**

Lynx-QE



- Lampe fluo-compacte de forme carrée pour une diffusion optimale de la lumière
- Haute efficacité lumineuse, très bon rendu des couleurs (IRC 85)
- Pour ballast électronique
- Gradation possible
- Durée de vie moyenne : 10.000 heures
- Culot GR10q à 4 broches

- 16W = 1050lm
- 28W = 2050lm
- 38W = 2850lm

Blanc chaud (835)

0024991 Lynx-QE 16W 835 GR10q 10 **11,65**

0024999 Lynx-QE 28W 835 GR10q 10 **13,75**

0025003 Lynx-QE 38W 835 GR10q 10 **15,85**

Blanc neutre (840)

0024992 Lynx-QE 16W 840 GR10q 10 **11,65**

0025000 Lynx-QE 28W 840 GR10q 10 **13,75**

0025004 Lynx-QE 38W 840 GR10q 10 **15,85**

TUBES FLUORESCENTS

TUBES FLUORESCENTS T5

SYLVANIA

T5 FHE Luxline Plus



- Tube T5 Haute Efficacité (HE: High Efficiency) - diamètre 16mm
- Haute efficacité lumineuse : jusqu'à 104 lm/W
- Durée de vie moyenne : 24.000 heures
- Economie d'énergie de 25% par rapport à un tube T8
- Très bon rendu des couleurs (IRC>80)

- Ne peut être utilisé qu'avec un ballast électronique
- Flux maximal à une température ambiante de 35°C
- Faible perte de flux grâce à la technologie triphosphore Luxline Plus
- Culot G5

T5 FHE - 14W

14 W = jusqu'à 1200lm

0002798 T5 FHE 14W 827 549mm G5 25 **4,65**

0002760 T5 FHE 14W 830 549mm G5 25 **4,65**

0002761 T5 FHE 14W 840 549mm G5 25 **4,65**

0002850 T5 FHE 14W 840 549mm G5 (X40) 40 **6,25**

0002762 T5 FHE 14W 865 549mm G5 25 **4,65**

T5 FHE - 21W

21W = jusqu'à 1900lm

0002799 T5 FHE 21W 827 849mm G5 25 **5,35**

0002763 T5 FHE 21W 830 849mm G5 25 **5,35**

0002764 T5 FHE 21W 840 849mm G5 25 **5,35**

0002765 T5 FHE 21W 865 849mm G5 25 **5,35**

T5 FHE - 28W

28W = jusqu'à 2600lm

0002800 T5 FHE 28W 827 1149mm G5 25 **5,40**

0002766 T5 FHE 28W 830 1149mm G5 25 **5,40**

0002767 T5 FHE 28W 840 1149mm G5 25 **5,40**

0002851 T5 FHE 28W 840 1149mm G5 (X40) 40 **6,65**

0002768 T5 FHE 28W 865 1149mm G5 25 **5,40**

T5 FHE - 35W

35W = jusqu'à 3300lm

0002801 T5 FHE 35W 827 1449mm G5 25 **5,75**

0002769 T5 FHE 35W 830 1449mm G5 25 **5,75**

0002770 T5 FHE 35W 840 1449mm G5 25 **5,75**

0002852 T5 FHE 35W 840 1449mm G5 (X40) 40 **7,10**

0002771 T5 FHE 35W 865 1449mm G5 25 **5,75**

T5 FHO Luxline Plus



- Tube T5 Flux Elevé (HO: High Output) - diamètre 16mm
- Flux lumineux élevé
- Idéal pour les applications nécessitant un haut niveau d'éclairage (jusqu'à 6350 lm)
- Durée de vie moyenne : 24.000 heures
- Economie d'énergie de 25% par rapport à un tube T8

- Très bon rendu des couleurs (IRC>80)
- Ne peut être utilisé qu'avec un ballast électronique
- Flux maximal à une température ambiante de 35°C
- Faible perte de flux grâce à la technologie triphosphore Luxline Plus
- Culot G5

T5 FHO - 24W

24W = jusqu'à 1750lm

0002802	T5 FHO 24W 827 549mm G5	25	5,65
0002772	T5 FHO 24W 830 549mm G5	25	5,65
0002773	T5 FHO 24W 840 549mm G5	25	5,65
0002853	T5 FHO 24W 840 549mm G5 (X40)	40	6,25
0002774	T5 FHO 24W 865 549mm G5	25	5,65

T5 FHO - 39W

39W = jusqu'à 3200lm

0002803	T5 FHO 39W 827 849mm G5	25	5,15
0002775	T5 FHO 39W 830 849mm G5	25	5,15
0002776	T5 FHO 39W 840 849mm G5	25	5,15
0002779	T5 FHO 39W 865 849mm G5	25	5,15

T5 FHO - 49W

49W = jusqu'à 4350lm

0002804	T5 FHO 49W 827 1449mm G5	25	5,65
0002777	T5 FHO 49W 840 1449mm G5	25	5,65
0002778	T5 FHO 49W 830 1449mm G5	25	5,65
0002854	T5 FHO 49W 840 1449mm G5 (X40)	40	7,10
0002780	T5 FHO 49W 865 1449mm G5	25	5,65

T5 FHO - 54W

54W = jusqu'à 4450lm

0002805	T5 FHO 54W 827 1149mm G5	25	5,50
0002781	T5 FHO 54W 830 1149mm G5	25	5,50
0002782	T5 FHO 54W 840 1149mm G5	25	5,50
0002855	T5 FHO 54W 840 1149mm G5 (X40)	40	6,65
0002783	T5 FHO 54W 865 1149mm G5	25	5,50

T5 FHO - 80W

80W = jusqu'à 6350lm

0002784	T5 FHO 80W 830 1449mm G5	25	7,00
0002785	T5 FHO 80W 840 1449mm G5	25	7,00
0002786	T5 FHO 80W 865 1449mm G5	25	7,00
0002856	T5 FHO 80W 840 1449mm G5 (X40)	40	7,10

T5 Mini



- Tube fluorescent T5 - diamètre 16mm
- Idéal pour une utilisation dans les meubles, les salles de bain, et les applications où l'espace est limité
- Durée de vie moyenne : jusqu'à 10.000 heures
- Culot G5

T5 Mini Standard

4W = jusqu'à 140lm / 6W = jusqu'à 280lm / 8W = jusqu'à 400lm / 13W = jusqu'à 880lm

0000003	T5 Standard 4W/33-640 136mm G5	25	4,15
0000001	T5 Standard 4W/54-765 136mm G5	25	4,15
0000013	T5 Standard 6W/33-640 212mm G5	25	4,15
0000014	T5 Standard 6W/29-530 212mm G5	25	4,15
0000011	T5 Standard 6W/54-765 212mm G5	25	4,15
0000382	T5 Standard 8W/29-530 288mm G5	25	4,15
0000021	T5 Standard 8W/33-640 288mm G5	25	4,15
0000019	T5 Standard 8W/54-765 288mm G5	25	4,15
0000032	T5 Standard 13W/29-530 517mm G5	25	4,15
0000031	T5 Standard 13W/33-640 517mm G5	25	4,15
0000029	T5 Standard 13W/54-765 517mm G5	25	4,15

T5 Mini Luxline Plus

8W = 500lm

0002738	T5 Luxline 8W 840 288mm G5	25	6,65
---------	----------------------------	----	------

T5 Bloc de secours



- Tube fluorescent T5 - diamètre 16mm
- A utiliser uniquement dans les appareils d'éclairage de sécurité
- Fonctionne uniquement sur batteries avec un ballast électronique
- Démarrage fiable
- Le flux lumineux dépend du ballast
- Culot G5

0001900	T5 Bloc de secours F6W/33-640	200	5,85
0001909	T5 Bloc de secours F6W/840	200	7,50
0001907	T5 Bloc de secours F8W/840	200	5,85

TUBES FLUORESCENTS T8

SYLVANIA

T8 Luxline Plus



- Tube triphosphore T8 - diamètre 26mm
- Efficacité lumineuse élevée, très bon rendu des couleurs (IRC>80)
- Durée de vie moyenne : 20.000 heures
- Fonctionne avec ballast ferromagnétique ou électronique
- Culot G13

T8 Luxline - 18W

18W = jusqu'à 1350lm

0001505	T8 Luxline Plus 18W 827 590mm G13	25	3,15
0001501	T8 Luxline Plus 18W 830 590mm G13	25	3,15
0001500	T8 Luxline Plus 18W 840 590mm G13	25	3,15
0001502	T8 Luxline Plus 18W 865 590mm G13	25	3,15

T8 Luxline - 36W

36W = jusqu'à 3350lm

0001514	T8 Luxline Plus 36W 827 1200mm G13	25	3,60
0001511	T8 Luxline Plus 36W 830 1200mm G13	25	3,60
0001510	T8 Luxline Plus 36W 840 1200mm G13	25	3,60
0001512	T8 Luxline Plus 36W 865 1200mm G13	25	3,60

T8 Luxline - 58W

58W = jusqu'à 5200lm

0001535	T8 Luxline Plus 58W 827 1500mm G13	25	4,00
0001531	T8 Luxline Plus 58W 830 1500mm G13	25	4,00
0001530	T8 Luxline Plus 58W 840 1500mm G13	25	4,00
0001532	T8 Luxline Plus 58W 865 1500mm G13	25	4,00

T8 Luxline Plus Longueurs spéciales



- Tube triphosphore T8 - diamètre 26mm
- Pour des applications aux dimensions non-standards
- Efficacité lumineuse élevée, très bon rendu des couleurs (IRC>80)
- Durée de vie moyenne : 20.000 heures
- Fonctionne avec ballast ferromagnétique ou électronique
- Culot G13

T8 Luxline - 15W

15W = 950lm

0000567	T8 Luxline Plus 15W 840 438mm G13	25	4,50
0000947	T8 Luxline Plus 15W 865 438mm G13	25	5,50

T8 Luxline - 30W

30W = 2400lm

0001079	T8 Luxline Plus 30W 830 895mm G13	25	5,50
0001080	T8 Luxline Plus 30W 840 895mm G13	25	5,50
0001078	T8 Luxline Plus 30W 865 895mm G13	25	5,50

T8 Luxline Supercolour



- Tube triphosphore T8 avec un rendu des couleurs exceptionnel - diamètre 26mm
- IRC > 90 - Blanc neutre (4000K)
- Idéal pour les applications nécessitant un bon rendu des couleurs : musées et galeries, magasins, industries graphiques, textiles, imprimeries etc.

- Durée de vie moyenne : 20.000 heures
- Culot G13

16W = 1200lm / 36W = 2900lm / 58W = 4600lm

0001580	T8 SuperColour 18W 940 590mm G13	25	6,65
0001581	T8 SuperColour 36W 940 1200mm G13	25	8,35
0001582	T8 SuperColour 58W 940 1500mm G13	25	10,00

Circline T5/T9

- Tube fluorescent circulaire standard T5 et T9
- Blanc chaud (830), Blanc neutre (840), et Lumière du jour (865)
- Éclairage domestique ou commercial
- Culot 2Gx13 (T5) - G10q (T9)
- Fonctionne avec ballast électronique
- Durée de vie moyenne : jusqu'à 16.000 heures

T5 Circline - 40W

40W = 3200lm

0000523	T5 Circline Plus 40W 830 2GX13	10	15,00
0000524	T5 Circline Plus 40W 840 2GX13	10	15,00

T9 Circline - 22W

22W = jusqu'à 1400lm

0001961	T9 Circline HR 22W 840 G10q	12	16,50
0001962	T9 Circline HR 22W 865 G10q	12	16,50

T9 Circline - 32W

32W = jusqu'à 2400lm

0001964	T9 Circline HR 32W 840 G10q	12	18,35
0001965	T9 Circline HR 32W 865 G10q	12	18,35

T9 Circline - 40W

40W = jusqu'à 3200lm

0001967	T9 Circline HR 40W 840 G10q	12	22,50
0001968	T9 Circline HR 40W 865 G10q	12	22,50

Capsule standard

- Capsule basse pression
- Forme compacte pour un design optimisé du luminaire
- Flux lumineux constant durant toute la durée de vie
- Gradable à l'aide d'un variateur approprié, avec transformateur
- Culot G4 ou GY6.35
- Rendu des couleurs parfait (IRC=100)
- Durée de vie moyenne : 2.000 heures
- Eclairage intérieur, vitrines, restaurants et discothèques
- Adapté pour une utilisation dans des luminaires ouverts suivant la norme NF EN 60598-1

Culot G4 - Basse pression

0022241	Capsule 12V 10W G4	10	1,50
0022242	Capsule 12V 20W G4	10	1,50
0022246	Capsule 12V 35W G4	10	1,50

Culot GY6.35 - Basse pression

0021021	Capsule 12V 35W GY6.35	10	1,50
0021022	Capsule 12V 50W GY6.35	10	1,50

TENSION RÉSEAU - HALOGÈNE CLASSIC ECO

SYLVANIA

Halogène Classic ECO Standard



- Lampe halogène tension réseau
- Remplacement direct des lampes à incandescence standard A55
- Permet de réaliser jusqu'à 30% d'économies d'énergie par rapport aux lampes à incandescence
- Rendu des couleurs parfait (IRC=100)
- Allumage instantané à 100% du flux, fonctionne sur variateur et minuterie. 100% gradable

- Durée de vie moyenne : 2.000 heures
- 18W = 25W à incandescence
- 28W = 40W à incandescence
- 42W = 60W à incandescence
- 53W = 75W à incandescence
- 70W = 100W à incandescence
- 105W = 140W à incandescence

△ 0023733	Classic ECO A55 230V 18W E27	10	2,85
△ 0023724	Classic ECO A55 230V 28W E27	10	2,85
△ 0023745	Classic ECO A55 230V 28W B22	10	2,85
△ 0023765	Classic ECO A55 230V 42W E27	10	2,85
△ 0023766	Classic ECO A55 230V 42W B22	10	2,85
△ 0023132	Classic ECO A55 230V 53W E27	10	2,85
△ 0023133	Classic ECO A55 230V 53W B22	10	2,85
△ 0023136	Classic ECO A55 230V 70W E27	10	3,15
△ 0023137	Classic ECO A55 230V 70W B22	10	3,15

Halogène Classic ECO Standard



- Lampe halogène tension réseau
- Remplacement direct des lampes à incandescence Standard A55
- Permet de réaliser jusqu'à 30% d'économies d'énergie par rapport aux lampes à incandescence
- Rendu des couleurs parfait (IRC=100)
- Allumage instantané à 100% du flux, fonctionne sur variateur et minuterie. 100% gradable

- Durée de vie moyenne : 2.000 heures
- 18W = 25W à incandescence
- 28W = 40W à incandescence
- 42W = 60W à incandescence
- 53W = 75W à incandescence
- 70W = 100W à incandescence
- 105W = 140W à incandescence

△ 0022112	Classic ECO A55 230V 105W E27	10	3,15
△ 0022114	Classic ECO A55 240V 105W B22	10	3,15

Halogène Classic ECO Sphérique



- Lampe halogène tension réseau
- Remplacement direct des lampes à incandescence Sphériques
- Permet de réaliser jusqu'à 30% d'économies d'énergie par rapport aux lampes à incandescence
- Rendu des couleurs parfait (IRC=100)
- Allumage instantané à 100% du flux, fonctionne sur variateur et minuterie. 100% gradable

- Durée de vie moyenne : 2.000 heures
- 18W = 25W à incandescence
- 28W = 40W à incandescence
- 42W = 60W à incandescence

△ 0023737	Classic ECO Sphérique 230V 18W E14	10	2,85
△ 0023716	Classic ECO Sphérique 230V 18W E27	10	2,85
△ 0023744	Classic ECO Sphérique 230V 28W E14	10	2,85
△ 0023746	Classic ECO Sphérique 230V 28W E27	10	2,85
△ 0023776	Classic ECO Sphérique 230V 42W E14	10	2,85
△ 0023778	Classic ECO Sphérique 230V 42W E27	10	2,85

Halogène Classic ECO Flamme



- Lampe halogène tension réseau
- Remplacement direct des lampes à incandescence Flamme
- Permet de réaliser jusqu'à 30% d'économies d'énergie par rapport aux lampes à incandescence
- Rendu des couleurs parfait (IRC=100)
- Allumage instantané à 100% du flux, fonctionne sur variateur et minuterie. 100% gradable

- Durée de vie moyenne : 2.000 heures
- 18W = 25W à incandescence
- 28W = 40W à incandescence
- 42W = 60W à incandescence

△ 0023739	Classic ECO Flamme 230V 18W E14	10	2,85
△ 0023740	Classic ECO Flamme 230V 28W E14	10	2,85
△ 0023771	Classic ECO Flamme 230V 42W E14	10	2,85
△ 0023774	Classic ECO Flamme 240V 42W B22	10	2,85

Halogène Classic ECO Flamme Torsadée

- Lampe halogène tension réseau
- Remplacement direct des lampes à incandescence Flammes Torsadées
- Permet de réaliser jusqu'à 30% d'économies d'énergie par rapport aux lampes à incandescence
- Rendu des couleurs parfait (IRC=100)
- Allumage instantané à 100% du flux, fonctionne sur variateur et minuterie. 100% gradable

- Durée de vie moyenne : 2.000 heures
- 18W = 25W à incandescence
- 28W = 40W à incandescence
- 42W = 60W à incandescence

△ 0023742	Classic ECO Tors. 230V 18W E14	10	4,00
△ 0023735	Classic ECO Tors. 230V 28W E14	10	4,00
△ 0023455	Classic ECO Tors. 230V 42W E14	10	4,00

Halogène Classic ECO Flamme Coup de vent

- Lampe halogène tension réseau
- Remplacement direct des lampes à incandescence Flammes Cp Vent
- Permet de réaliser jusqu'à 30% d'économies d'énergie par rapport aux lampes à incandescence
- Rendu des couleurs parfait (IRC=100)
- Allumage instantané à 100% du flux, fonctionne sur variateur et minuterie. 100% gradable

- Durée de vie moyenne : 2.000 heures
- 18W = 25W à incandescence
- 28W = 40W à incandescence

△ 0023734	Classic ECO Cp Vent 230V 18W E14	10	4,00
△ 0023729	Classic ECO Cp Vent 230V 28W E14	10	4,00

Halogène Classic ECO Tubulaire

- Lampe halogène tension réseau
- Remplacement direct des lampes à incandescence Tubulaires
- Permet de réaliser jusqu'à 30% d'économies d'énergie par rapport aux lampes à incandescence
- Rendu des couleurs parfait (IRC=100)
- Allumage instantané à 100% du flux, fonctionne sur variateur et minuterie. 100% gradable

- Durée de vie moyenne : 2.000 heures
- 28W = 40W à incandescence

△ 0021871	Classic ECO Tubulaire 240V 28W E14	10	5,10
------------------	------------------------------------	----	-------------

△ Lampe dimmable

TENSION RÉSEAU - HI-PIN

SYLVANIA

Hi-Pin G9 ECO

- Lampe halogène tension réseau haute performance - Hi-Pin - G9
- Remplacement direct des lampes halogènes Hi-Pin standard
- Technologie Xénon permettant de réaliser jusqu'à 30% d'économies d'énergie
- 100% gradable
- Durée de vie moyenne : 2.000 heures

- 18W = 25W à incandescence
- 28W = 40W à incandescence
- 42W = 60W à incandescence
- 53W = 75W à incandescence

Culot G9

△ 0023754	Hi-Pin ECO 18W 230V G9	10	4,15
△ 0023756	Hi-Pin ECO 28W 230V G9	10	4,15
△ 0022844	Hi-Pin ECO 42W 230V G9	10	4,15
△ 0022846	Hi-Pin ECO 53W 230V G9	10	4,15

TENSION RÉSEAU - HALOGÈNE LINÉAIRE

SYLVANIA

Halogène linéaire ECO



- Lampe halogène tension réseau - haute performance
- Double culot (DE : double ended)
- Pour un remplacement direct des lampes halogènes linéaires existantes
- Technologie Xénon permettant de réaliser 20% d'économies d'énergie par rapport à un modèle standard
- Lumière blanche pétillante

- Durée de vie moyenne : 2.000 heures (1.000 heures modèles 78MM)
- Ne nécessite pas de transformateur
- 100% gradable
- 48W équivalent 60W / 80W équiv. 100W / 120W équiv. 150W
- 160W équivalent 200W / 230W équiv. 300W / 400W équiv. 500W

78MM - Culot R7s

▲ 0021529	DE 78MM ECO 230V 48W R7s	10	4,00
▲ 0021531	DE 78MM ECO 230V 80W R7s	10	4,00
▲ 0021533	DE 78MM ECO 230V 120W R7s	10	4,00

118MM - Culot R7s

▲ 0021713	DE 118MM ECO 230V 120W R7s	10	4,00
▲ 0021715	DE 118MM ECO 230V 160W R7s	10	4,00
▲ 0021717	DE 118MM ECO 230V 230W R7s	10	4,00
▲ 0021719	DE 118MM ECO 230V 400W R7s	10	4,75

Halogène linéaire



- Lampe halogène double culot, tension réseau
- Double culot (DE : double ended)
- Idéale pour un éclairage de mise en valeur : bâtiments, parcs et jardins
- A utiliser uniquement dans des luminaires fermés ou munis d'un verre de protection
- Durée de vie moyenne : 2.000 heures

Flux lumineux 18000lm - Blanc chaud (830)

▲ 0021723	DE 189MM 240V 1000W R7s	10	16,65
-----------	-------------------------	----	-------

Striplight



- Lampe halogène tubulaire double culot, tension réseau
- Finition Claire
- A utiliser en remplacement des lampes Linolite incandescentes
- Pour salles de bains, chambres, cuisines, éclairage de meubles etc...

Culot S19

▲ 0023851	Classic ECO STRIPLIGHT 230V 50W S19	25	16,65
-----------	-------------------------------------	----	-------

LAMPES À DÉCHARGE

BRÛLEUR CÉRAMIQUE

SYLVANIA

Relumina



- Solution de remplacement aux lampes à mercure haute pression interdites au 13 Avril 2015 (Directive Européenne ErP 2005/32/CE, R245/2009)
- Relamping direct des lampes à vapeur de mercure haute pression avec la technologie CMI (Pas de remplacement du ballast existant)

- Plus de 30% d'économies d'énergie
- Haute efficacité lumineuse : jusqu'à 88 lm/W
- Excellent rendu des couleurs IRC=84
- Durée de vie moyenne: jusqu'à 18.000 heures
- Aucune émission d'UV
- 55W équivalent 80W
- 85W équiv. 125W
- 150W équiv. 250W
- ATTENTION : Ne pas brancher directement la lampe sur le secteur, sans le ballast pour lampe à vapeur de mercure
- **Pour connaître la disponibilité des lampes Relumina, veuillez nous consulter.**



E27

0020240	RELUMINA 55W E27	10	86,65
0020241	RELUMINA 85W E27	10	86,65

E40

0020242	RELUMINA 150W E40	6	125,00
---------	-------------------	---	--------

CMI Superia



- Lampe à iodures métalliques avec brûleur céramique - haute performance
- Brûleur elliptique mono-pièce
- Uniformité et stabilité de la température des couleurs durant toute la durée de vie de la lampe
- Efficacité lumineuse élevée, jusqu'à 104 lm/W

- Excellent rendu des couleurs (IRC>90)
- Durée de vie moyenne: jusqu'à 18.000 heures
- Durée de vie T90 : jusqu'à 12.000 heures
- Traitement UV-stop quartz limitant les risques de décoloration des produits exposés
- Utilisation dans des luminaires munis d'un verre de protection
- Convient aux applications intérieures et extérieures : magasins, hôtels, restaurants, musées et éclairage architectural
- A utiliser avec les ballast BriteTronic pour lampes CMI (voir page 47)



CMI-T Superia

Culot G12

0020290	CMI-T Superia 35W 842 G12	12	45,00
0020300	CMI-T Superia 35W 830 G12	12	45,00
0020301	CMI-T Superia 70W 830 G12	12	45,00
0020305	CMI-T Superia 70W 842 G12	12	45,00
0020302	CMI-T Superia 150W 830 G12	12	48,95
0020306	CMI-T Superia 150W 842 G12	12	48,95

CMI-TC Superia

Culot G8.5

0020303	CMI-TC Superia 35W 830 G8.5	12	50,00
0020291	CMI-TC Superia 35W 842 G8.5	12	50,00
0020294	CMI-TC Superia 50W 842 G8.5	12	50,00
0020304	CMI-TC Superia 70W 830 G8.5	12	50,00
0020292	CMI-TC Superia 70W 842 G8.5	12	50,00

CMI-TD Superia

Culot RX7s

0020307	CMI-TD Superia 70W 830 RX7s	12	42,50
0020308	CMI-TD Superia 70W 842 RX7s	12	42,50
0020309	CMI-TD Superia 150W 830 RX7s	12	48,95
0020310	CMI-TD Superia 150W 842 RX7s	12	48,95

Superia CMI-TT

- Lampe à iodures métalliques avec brûleur elliptique mono-pièce en céramique
- Fonctionne sur appareillage sodium et iodure, pour le relamping des installations existantes
- Remplacement direct des SHP
- Très grande efficacité lumineuse (jusqu'à 108lm/W)

- Excellent rendu des couleurs (IRC>80)
- Durée de vie moyenne : 20.000 heures (50/70W), 24.000 heures (100/150W)
- Durée de vie T90 : 12.000 heures (50/70W), 14.000 heures (100/150W)
- Lumière blanche de grande qualité
- Idéale pour l'éclairage urbain, résidentiel, des centres-villes et parcs
- A utiliser avec les ballast BriteTronic pour lampes CMI (voir page 47)



0020227	CMI-TT Superia V2 70W 830 E27	1	41,00
0020228	CMI-TT Superia V2 100W 830 E40	1	51,65
0020229	CMI-TT Superia V2 150W 830 E40	1	60,00

BRÛLEUR QUARTZ**SYLVANIA****HSI-TD MetalArc**

- Lampe à iodures métalliques double culot avec brûleur quartz, pour luminaires fermés
- Alimentation sur ballast iodure avec amorçeur électronique
- Filtre UV-stop limitant les risques de décoloration
- Excellente qualité de lumière. Rendu des couleurs élevé

- Stabilité des performances
- Durée de vie moyenne : jusqu'à 12.000 heures
- Durée de vie T90 : jusqu'à 8.000 heures
- A utiliser dans des luminaires fermés
- Convient pour l'éclairage général intérieur : magasins, centres commerciaux
- Source économique pour l'éclairage extérieur de monuments, façades de bâtiments et jardins publics

**HSI-TD MétalArc Double culot à brûleur quartz**

Culot RX7s

0020230	HSI-TD 70W claire 830 RX7s	10	20,00
0020231	HSI-TD 70W claire 842 RX7s	10	20,00

Tension minimale d'amorçage 4,5-5 kV

Culot RX7s-24

0020232	HSI-TD 150W claire 830 RX7s-24	10	20,00
0020233	HSI-TD 150W claire 842 RX7s-24	10	20,00

Tension minimale d'amorçage 4,5-5 kV

HSI-T Forte puissance

- Lampe à iodures métalliques mono-culot avec brûleur quartz
- Enveloppe tubulaire claire, lumière blanche, 4000K
- Disponible avec ou sans amorçeur interne
- Alimentation avec ballast mercure et amorçeur impulsion parallèle 2 fils AIP 380V

- Efficacité lumineuse élevée - très bon rendu des couleurs
- Durée de vie moyenne : 7.000 heures
- Durée de vie T90 : 3.500 heures
- Convient pour les plateaux de tournage, les stades et terrains de sports, et les grandes salles de spectacle
- Eclairage intérieur indirect dans des halls de grande hauteur ou industriels



Culot E40

0020595	HSI-T 1000W 840 claire E40	4	91,65
---------	----------------------------	---	-------

HSI-TD Câble



- Lampe à iodures métalliques double-culot à câble avec brûleur quartz
 - Compacte et arc court pour un meilleur contrôle de la direction du flux
 - Sans enveloppe extérieure pour une utilisation dans des projecteurs de petites dimensions
 - Très haute efficacité lumineuse avec un excellent rendu des couleurs
- Couleur proche de la lumière du jour, 6100K
 - Durée de vie moyenne : 8.000 heures (1000W) ou 4.500 heures (2000W)
 - Idéale pour les tournages et l'éclairage des stades



Culot câble

0020333	HSI-TD 1000W-D 380V 6100K claire câble	1	299,90
0020334	HSI-TD 2000W-D 380V 6100K claire câble	1	299,90

Tension d'amorçage 3,5-4,5 kV

SODIUM HAUTE PRESSION

SYLVANIA

SHP Twinarc



- Lampe au sodium haute pression à double brûleur céramique
 - Plus de sécurité : la lampe se rallume immédiatement en cas de coupure, ce qui évite les trous noirs, accidents ou autres désagréments
 - Plus de fiabilité : les deux brûleurs empêchent toute défaillance précoce
 - Excellente efficacité lumineuse jusqu'à 138 lm/W
- Remplacement des lampes moins fréquent. Minimum 97% de survivance après : 16.000 heures ou 4 ans d'exploitation (50W à 150W); 24.000 heures ou 6 ans d'exploitation (250W à 400W)
 - Éclairage stable jusqu'en fin de vie. Maintien du flux lumineux à plus de 90% sur la durée de vie moyenne (jusqu'à 55.000 heures)
 - Idéale partout où la maintenance est difficile et coûteuse
 - Eclairage extérieur : routier, urbain, tunnels, carrefours, sécurité aéroports, installations militaires etc.
 - Eclairage intérieur : terrains et salles de sports, gymnases



SHP-S TwinArc Ovoïde

Culot E27

0020719	SHP-S Twinarc 70W poudrée E27	40	41,30
----------------	-------------------------------	----	--------------

Culot E40

0020725	SHP-S Twinarc 100W poudrée E40	40	48,30
0020740	SHP-S Twinarc 150W poudrée E40	1	48,30
0020742	SHP-S Twinarc 250W poudrée E40	1	58,90

SHP-TS TwinArc Tubulaire

Culot E27

0020718	SHP-TS Twinarc 70W claire E27	40	41,30
----------------	-------------------------------	----	--------------

Culot E40

0020724	SHP-TS Twinarc 100W claire E40	12	48,05
0020739	SHP-TS Twinarc 150W claire E40	1	48,05
0020741	SHP-TS Twinarc 250W claire E40	1	58,90
0020743	SHP-TS Twinarc 400W claire E40	12	60,80

SHP Tubulaire



- Lampe au sodium haute pression
- Efficacité lumineuse élevée et excellent maintien du flux lumineux
- Fiabilité exceptionnelle, frais de maintenance réduits (seulement 5% de perte de flux après 4 ans d'utilisation)
- Flux lumineux jusqu'à 130000lm
- Efficacité lumineuse jusqu'à 130 lm/W

- Durée de vie moyenne : 30.000 heures
- Température de couleur 2100K
- Eclairage routier et industriel
- Eclairage intérieur : halls industriels, entrepôts



SHP-T Tubulaire

Culot E40

0020671	SHP-T Tubulaire 1000W claire E40	4	80,00
----------------	----------------------------------	---	--------------

SHP Super



- Lampe au sodium haute pression
- Enveloppe tubulaire claire ou ovoïde avec poudrage interne
- Efficacité lumineuse élevée et excellent maintien du flux lumineux
- Fiabilité exceptionnelle, frais de maintenance réduits (seulement 5% de perte de flux après 4 ans d'utilisation)

- Gaz Xénon pour améliorer l'efficacité lumineuse jusqu'à 150 lm/W
- Durée de vie moyenne : 25.000 heures (35W), 24.000 heures (50W), 30.000 heures (70W), 32.000 heures (150W, 250W et 400W)
- Durée de vie T90 : 16.000 heures
- Eclairage routier et industriel
- Eclairage intérieur : halls industriels, entrepôts



SHP-S Super Ovoïde

Culot E40

0020690	SHP-S Super ovoïde 70W poudrée E27	40	23,35
0020692	SHP-S Super ovoïde 100W poudrée E40	1	25,00
0020693	SHP-S Super ovoïde 150W poudrée E40	1	32,85
0020715	SHP-S Super ovoïde 250W poudrée E40	12	35,00
0020716	SHP-S Super ovoïde 400W poudrée E40	12	43,35

SHP-TS Super Tubulaire

Culot E27

0020678	SHP-TS Super tubulaire 70W claire E27	1	23,35
----------------	---------------------------------------	---	--------------

Culot E40

0020686	SHP-TS Super tubulaire 100W claire E40	1	25,40
0020685	SHP-TS Super tubulaire 150W claire E40	12	32,85
0020713	SHP-TS Super tubulaire 250W claire E40	12	35,00
0020714	SHP-TS Super tubulaire 400W claire E40	12	39,15
0020805	SHP-TS Super tubulaire 600W claire E40	1	49,15

⚡ Lampe dimmable

SHP Basic Plus



- Lampe au sodium haute pression
- Défaillances précoces réduites
- Enveloppe externe tubulaire claire ou ovoïde poudrée
- Durée de vie moyenne : 28.000 heures
- Durée de vie T90 : 14.000 heures
- Solution économique pour l'éclairage général de zones industrielles, halls industriels, parkings, entrepôts



SHP-S Basic Plus Ovoïde

Culot E27

0020841	SHP-S 70W Basic Plus E27	40	13,65
----------------	--------------------------	----	--------------

Culot E40

0020839	SHP-S 100W Basic Plus E40	12	14,65
0020842	SHP-S 150W Basic Plus E40	12	15,65
0020843	SHP-S 250W Basic Plus E40	12	17,65
0020844	SHP-S 400W Basic Plus E40	12	21,65

SHP-T Basic Plus Tubulaire

Culot E27

0020846	SHP-T 70W Basic Plus E27	40	12,65
----------------	--------------------------	----	--------------

Culot E40

0020838	SHP-T 100W Basic Plus E40	12	13,35
0020847	SHP-T 150W Basic Plus E40	12	14,35
0020848	SHP-T 250W Basic Plus E40	12	16,35
0020849	SHP-T 400W Basic Plus E40	12	17,65

SHP-TS GroLux



- Lampe au sodium haute pression, idéale pour l'horticulture pour stimuler la croissance des plantes
- Tube à décharge breveté offrant le rendement de photosynthèse le plus élevé du marché
- Spectre lumineux GroLux optimisé dans les zones rouges pour favoriser la croissance des plantes

- Maintien du flux lumineux à 90% au bout de 4 ans
- Durée de vie moyenne: jusqu'à 26.000 heures
- Durée de vie T90 : 12.000 heures
- Serres, jardinerie et pépinières



Culot E40

0020819	SHP-TS 250W GroLux claire E40	12	43,35
0020807	SHP-TS 400W GroLux claire E40	12	45,95
0020808	SHP-TS 600W GroLux claire E40	12	53,35
0020809	SHP-TS 600W / 400V GroLux E40	12	53,35

SHP-TS GroXpress



- Lampe au sodium haute pression, idéale pour l'horticulture pour stimuler la croissance des plantes
- Tube à décharge breveté offrant le rendement de photosynthèse le plus élevé du marché
- Spectre lumineux GroLux optimisé dans les zones rouges pour favoriser la croissance des plantes

- Maintien du flux lumineux à 90% au bout de 4 ans
 - Adaptée aux utilisations nécessitant un rendement lumineux élevé
 - Durée de vie moyenne : 24.000 heures
- Durée de vie T90 : 16.000 heures
- Serres, jardinerie et pépinières



universel

Culot E40

0020816	SHP-TS 250W GroXpress E40	12	23,35
0020817	SHP-TS 400W GroXpress E40	12	30,00
0020818	SHP-TS 600W GroXpress E40	12	36,65

SHP Auto-amorçante



- Lampe au sodium haute pression à amorçeur incorporé
- Coûts limités : pas besoin d'amorçeur ou de câblage extérieur
- Solution économique pour l'éclairage de petites zones industrielles et d'ateliers
- Durée de vie moyenne : 24.000 heures



universel

Culot E27

0020694	SHP 70W/CO-I poudrée 5800LM E27	24	18,00
----------------	---------------------------------	----	--------------

LAMPES S.P.G.

LAMPES DE COULEUR

SYLVANIA

Hi-Spot® ES50 - Couleur



- Lampe halogène tension réseau couleur
- Lentille transparente, verre coloré
- Couleurs intenses et uniformes. Pas d'effet arc-en-ciel
- Disponible en quatre couleurs : rouge, jaune, vert et bleu
- Faisceau 25°
- Dimmable. Position universelle. Utilisable en extérieur dans un luminaire étanche

Culot GU10 - Diamètre : 50 mm

0021270	Hi-Spot ES50 50W Bleu 25° 240V GU10	10	5,55
0021271	Hi-Spot ES50 50W Vert 25° 240V GU10	10	5,55
0021272	Hi-Spot ES50 50W Rouge 25° 240V GU10	10	5,55
0021273	Hi-Spot ES50 50W Jaune 25° 240V GU10	10	5,55

PAR38 - Couleur



- Réflecteur parabolique, verre solide
- Lentille colorée
- Disponible en quatre couleurs : rouge, jaune, vert et bleu
- Position universelle. Dimmable

Culot E27

0019650	PAR38 Bleu 80W Flood 30° 240V E27	10	14,00
0019651	PAR38 Vert 80W Flood 30° 240V E27	10	13,40
0019652	PAR38 Rouge 80W Flood 30° 240V E27	10	13,35
0019653	PAR38 Jaune 80W Flood 30° 240V E27	10	13,40

T8 Standard Couleur

- Tube fluorescent T8 de couleur - diamètre 26mm
- Pour l'éclairage d'ambiance et la création d'effets lumineux dans les bars, les attractions foraines, les discothèques, mais aussi les magasins et les vitrines
- Disponible en 5 couleurs : rouge, rose, jaune, vert et bleu

T8 Rouge

0002572	T8 rouge 18W 590mm G13	25	12,00
0002573	T8 rouge 36W 1200mm G13	25	17,85
0002574	T8 rouge 58W 1500mm G13	25	20,00

T8 Rose

0002560	T8 rose 18W 590mm G13	25	8,45
0002564	T8 rose 36W 1200mm G13	25	12,00
0002568	T8 rose 58W 1500mm G13	25	14,80

T8 Jaune

0002561	T8 jaune 18W 590mm G13	25	7,75
0002565	T8 jaune 36W 1200mm G13	25	10,55
0002569	T8 jaune 58W 1500mm G13	25	12,60

T8 Vert


0002562	T8 vert 18W 590mm G13	25	7,75
0002566	T8 vert 36W 1200mm G13	25	10,55
0002570	T8 vert 58W 1500mm G13	25	12,60

T8 Bleu

0002563	T8 bleu 18W 590mm G13	25	7,75
0002567	T8 bleu 36W 1200mm G13	25	10,50
0002571	T8 bleu 58W 1500mm G13	25	12,50

ÉCLAIRAGE DES PISCINES

SYLVANIA

PAR56 LED

- PAR LED Blanc ou RGB (changement de couleur rouge, vert ou bleu)
- Corps entièrement en matériau très résistant adapté à une utilisation au contact de l'eau chlorée
- Sélection et programmation des couleurs : contrôlable avec ou sans télécommande

- Carte mémoire interne permettant une sauvegarde de la dernière couleur choisie
- Solution parfaitement retrofit pour le remplacement des lampes PAR56 à incandescence
- IP68, pour une étanchéité parfaite
- Faible dégagement de chaleur
- A utiliser uniquement sur transformeur magnétique (pas d'électronique)
- Synchronisation : 20 lampes maximum

PAR56 LED - RGB - 12W

0060540	PAR56 LED RGB + MULTICOLOR	1	295,85
----------------	----------------------------	---	---------------

PAR56 LED - 1000lm - 14W

0060541	PAR56 LED Blanche	1	274,85
----------------	-------------------	---	---------------

PAR56 LED - 2000lm - 28W

0060646	PAR56 LED Blanche HO	1	299,85
----------------	----------------------	---	---------------

Accessoires

0060542	PAR56 LED Récepteur	1	35,25
0060543	PAR56 LED Télécommande	1	27,50

PAR56 12V Piscine

- Très basse tension 12V
- Verre résistant à la chaleur
- Construction solide, résistant aux chocs mécaniques
- Application: piscines, fontaines
- Intensité maxi 25A

PAR 56

9061532	PAR56 Piscine 300W 12V	12	24,65
----------------	------------------------	----	--------------

PAR56 Tension Réseau



- Lampe réflecteur en verre pressé
- Faisceau allant d'étroit à large
- Remplacement instantané sans mise au point et réglage
- Événementiel et architectural : Théâtres, Studios TV, Cinémas. Musées, Expositions. Discothèques, Bars

Culot GX16d

0060513	PAR56 240V 300W NSP GX16d	12	22,40
0060514	PAR56 240V 300W MFL GX16d	12	22,40
0060515	PAR56 240V 300W WFL GX16d	12	22,40

NSP : faisceau étroit, VNSP : faisceau très étroit

MFL : faisceau medium, WFL : faisceau large

LUMIÈRE NOIRE

BLB UV-A



- Tube lumière noire pour effet fluorescent
- Indice de rendu des couleurs très élevé : IRC 98 - Classe 1A
- Température de couleur 6500K (Lumière du jour)
- Durée de vie : 6.000 heures
- Idéal pour les effets lumineux fluorescents mais également pour des applications spécifiques (détection de fuites et de fissures...)

T8

0000698	T8 Lumière Noire 18W G13	25	28,20
0000699	T8 Lumière Noire 36W G13	25	49,00

BLB UV-A



- Lampe lumière noire pour effet fluorescent
- Durée de vie : 2.000 heures
- Idéale pour les effets lumineux fluorescents mais également pour des applications spécifiques (détection de fuites et de fissures...)



HSW

0023970	HSW 125W E27 Mercury Blacklight	10	25,35
0023972	HSW 400W E40 Mercury Blacklight	10	61,30

LAMPES PIÈGES À INSECTES

Blacklight (BL368)



- Les tubes BL368 émettent une radiation UV très élevée avec un pic à 368nm
- La sensibilité de l'œil des insectes volants est généralement à cette longueur d'onde
- Version Toughcoat avec gaine de protection anti-bris de verre
- 18" ≈ 438mm ; 24" ≈ 590mm ; 48" ≈ 1200mm

BlackLight BL368 - T5

0000085	F4W T5 BL368	50	24,60
0000088	F6W T5 BL368	25	7,80
0000089	F8W T5 BL368	25	7,60
0000097	F11W T5 BL368	25	8,20
0000090	F15W T5 BL368	25	8,20

BlackLight BL368 - T5 Toughcoat™

0001648	F8W T5 BL368 Toughcoat™	25	22,25
0001649	F11W T5 BL368 Toughcoat™	25	22,25
0001650	F15W T5 BL368 Toughcoat™	25	22,25

BlackLight BL368 - T8

0000082	F15W T8 BL368	25	7,65
0000091	F18W T8 BL368 24"	25	8,15
0002166	F25W T8 BL368 18"	25	9,95
0000098	F30W T8 BL368	25	10,90
0000092	F36W T8 BL368 24"	25	8,80

BlackLight BL368 - T8 Toughcoat™

0000124	F15W T8 BL368 Toughcoat™	25	17,90
0001664	F18W T8 BL368 24" Toughcoat™	25	25,25
0001651	F25W T8 BL368 18" Toughcoat™	25	22,25
0001652	F30W T8 BL368 24" Toughcoat™	25	32,65
0001665	F36W T8 BL368 24" Toughcoat™	25	25,25

BlackLight BL368 - T12

0000361	F20W T12 BL368 24"	25	10,30
0001638	F40W T12 BL368 24"	25	10,10
0000099	F40W T12 BL368 1200mm	25	16,40

BlackLight BL368 - T12 Toughcoat™

0000125	F20W T12 BL368 Toughcoat™	25	32,65
0000126	F40W T12 2ft BL368 Toughcoat™	25	34,90

BlackLight BL368 Circline

0000456	FC22W T12 BL368 8"	12	14,85
0000100	FC32W T12 BL368 8"	12	16,30

Fluo-compactes

0025268	Lynx-L 18W BL368	10	16,30
0025710	Lynx-L 36W BL368	10	17,40
0025411	Lynx-S 9W BL368	10	18,25
0025412	Lynx-S 11W BL368	50	20,30
0025706	Mini-Lynx 20W BL368 E27	10	23,90

Réflecteur à incandescence



- Convertit le courant électrique en rayonnement infrarouge
- Fournit la quantité de radiations nécessaire au bien-être des reptiles en terrariums mais aussi des animaux de compagnie comme les hamsters, serpents, souris...
- Convient également à une multitude d'applications : agricole (élevages), médicale (relaxation musculaire), restauration, industrielle

0033010	IR R125 175W	12	16,30
0033011	IR R125 250W	12	16,30
0033012	IR R125 300W	12	16,75
0033013	IR R125 375W	12	20,00
0033014	IR PAR38 150W	12	18,40
0033015	IR PAR38 175W	12	18,40


Ruby



- Lampe halogène tubulaire, verre en quartz rouge
- Enveloppe externe avec revêtement rubis
- Émet des radiations infrarouges et retient la lumière visible
- Idéale pour le réchauffement de terrasses et espaces extérieurs
- Alternative aux appareils de chauffage

0033016	IR 1000W Ruby SK15 235V	1	52,15
0033017	IR 1200W Ruby SK15 235V	1	52,15
0033018	IR 1500W Ruby SK15 235V	1	54,95
0033019	IR 2000W Ruby SK15 235V	1	55,05

Gold



- Lampe halogène tubulaire avec revêtement dichroïque doré
- Retient plus de lumière que les tubes à quartz rouge, avec un éblouissement plus faible
- Revêtement haute résistance pour limiter les risques de craquelure
- Revêtement sur tout le bulbe - pas de fuite de lumière

- Idéale pour le réchauffement de terrasses et espaces extérieurs
- Alternative aux appareils de chauffage

0033035	IR 1000W Gold X 235V	1	67,65
0033036	IR 1300W Gold R7S 235V	1	64,85
0033037	IR 1500W Gold SK15 235V	1	83,85
0033038	IR 1500W Gold SK15 120V	1	83,85
0033039	IR 2000W Gold SK15 235V	1	85,25

⚡ Lampe dimmable

Tube spécifique



- Utilisation de gaz krypton pour un flux amélioré
- Appropriée pour une intégration dans les meubles

Lampe tubulaire

0007351	Tubulaire claire 25W 25x70 240V E14	10	2,35
0007352	Tubulaire claire 25W 25x90 230V E14	10	2,50
0007360	Tubulaire claire 40W 25x90 230V E14	10	2,35

Veilleuse - Réfrigérateur - Four



- Tube renforcé pour résister aux températures extrêmes
- Lampe Four, fonctionne jusqu'à des températures de 300°C
- Lampe Réfrigérateur, fonctionne à très basses températures
- Culot E14

Veilleuse Réfrigérateur

0007339	Veilleuse réfrigérateur claire 15W 230V E14	10	2,35
---------	---	----	------

Veilleuse Four

0008072	Pigmy Four 15W 22MM 240V E14	10	2,35
---------	------------------------------	----	------

Veilleuse

0008100	Pigmy 15W 26MM Claire 240V E14	10	2,35
0008120	Pigmy 25W 26MM Claire 240V E14	10	2,50

TRAFIC SIGNAL

SYLVANIA

Lampe de Signalisation



- Lampe à incandescence de forme sphérique ou poire
- Pour applications spéciales Trafic
- Construction robuste : filament renforcé pour résister aux vibrations
- Disponible en culot E27 ou B22
- Gaz krypton, flux lumineux supérieur aux sphériques standards
- Durée de vie moyenne 8.000 heures

Krypton

0009718	Trafic K50 55W 230V E27	10	3,50
0009719	Trafic K50 55W 230V B22	10	3,50
0009752	Trafic K50 70W 130V E27	10	3,50
0009749	Trafic K50 70W 230V B22	10	3,50
0009753	Trafic K50 70W 230V E27	10	3,50
0009754	Trafic K60 100W 230V E27	10	3,65

Sphérique

0009873	Trafic Sphérique 25W 230V E27	10	3,50
0009869	Trafic Sphérique 25W 230V B22	10	3,50
0009891	Trafic Sphérique 40W 130V E27	10	3,50
0009893	Trafic Sphérique 40W 230V E27	10	3,50
0009894	Trafic Sphérique 40W 230V B22	10	3,50

AQUARIUM

SYLVANIA

Aquaclassic



- Température de couleur de 5.000K simulant le spectre de la lumière tropicale
- Stimule la croissance du corail et des plantes aquatiques grâce à un spectre lumineux dans les rouges et les bleus
- Excellentes performances lumineuses

- Recommandé dans les aquariums d'eau douce ou d'eau de mer

T5 - Aqua Classic

0002309	FHO 24W T5 Aqua Classic Retail	10	13,40
0002310	FHO 39W T5 Aqua Classic Retail	10	15,50
0002311	FHO 54W T5 Aqua Classic Retail	10	17,60

T8 - Aqua Classic

0002312	F14W T8 Aqua Classic Retail	10	9,85
0002313	F15W T8 Aqua Classic Retail	10	10,55
0002314	F18W T8 Aqua Classic Retail	10	11,30
0002316	F30W T8 Aqua Classic Retail	10	12,00

Aquastar



- Température de couleur de 10.000K simulant le spectre de la lumière tropicale
- Stimule la croissance du corail et des plantes aquatiques grâce à un spectre lumineux dans les rouges et les bleus
- Excellentes performances lumineuses

- Recommandé dans les aquariums d'eau douce ou d'eau de mer
- A combiner avec les tubes Daylightstar ou Coralstar pour une vie aquatique équilibrée et optimale

T5 - Aquastar

0002752	FHO 24W/Aquastar Retail	10	14,95
0002753	FHO 39W/Aquastar Retail	10	19,75
0002754	FHO 54W/Aquastar Retail	10	20,45

T8 - Aquastar

0000643	F15W/Aquastar Retail	10	13,40
0000644	F18W/Aquastar Retail	10	14,10
0000645	F25W/30"/Aquastar Retail	10	16,20
0000646	F30W/Aquastar Retail	10	14,80
0000647	F36W/Aquastar Retail	10	18,30
0000648	F38W/Aquastar Retail	10	21,85
0000649	F58W/Aquastar Retail	10	21,85

T5 - Aquastar, longueurs T8

0002820	F24W T5 l8 Aquastar 438mm Retail	10	19,75
0002822	F28W T5 l8 Aquastar 590mm Retail	10	20,45
0002826	F45W T5 l8 Aquastar 895mm Retail	10	23,25
0002828	F54W T5 l8 Aquastar 1047mm Retail	10	23,95
0002830	F54W T5 l8 Aquastar 1200mm Retail	10	25,35

Daylightstar



- Température de couleur de 5000K simulant la lumière du jour
- Met en valeur la couleur naturelle de la flore aquatique et des poissons (Haut rendu des couleurs)
- Réduit la croissance des algues à l'aide de la gaine de protection UV-STOP

- Recommandé dans les aquariums d'eau douce

- A combiner avec les tubes Grolox ou Aquastar pour une vie aquatique équilibrée et optimale
- Longue durée de vie : 10.000 heures

T8 - Daylightstar

0000715	F15W/Daylightstar Retail	10	20,85
0000716	F18W/Daylightstar Retail	10	23,70
0000717	F30W/Daylightstar Retail	10	26,50
0000718	F36W/Daylightstar Retail	10	30,75

GroLux

- LA référence en aquariophilie d'eau douce
- Spectre lumineux dans les rouges et les bleus garants de la bonne santé des plantes
- Met en valeur la couleur naturelle de la flore aquatique et des poissons
- Favorise la photosynthèse des végétaux

- Recommandé dans les pépinières, jardins d'hiver, aquariums d'eau douce...
- A combiner avec le tube Daylightstar pour obtenir une vie aquatique équilibrée et optimale

T8 - GROLUX

0000707	F14W/GROLUX Retail	10	12,70
0000708	F15W/GROLUX Retail	10	13,40
0000709	F18W/GROLUX Retail	10	14,80
0000710	F25W/30"/GROLUX Retail	10	15,20
0000711	F30W/GROLUX Retail	10	15,50
0000712	F36W/GROLUX Retail	10	16,35
0000713	F38W/GROLUX Retail	10	19,05
0000714	F58W/GROLUX Retail	10	20,85

T5 - GROLUX

0000728	FHO 24W/GROLUX Retail	10	15,50
0000729	FHO 39W/GROLUX Retail	10	18,30
0000730	FHO 54W/GROLUX Retail	10	19,75

T5 - GROLUX, longueurs T8

0002821	F24W T5 I8 Grolux 438mm Retail	10	20,45
0002823	F28W T5 I8 Grolux 590mm Retail	10	21,15
0002827	F45W T5 I8 Grolux 895mm Retail	10	23,95
0002829	F54W T5 I8 Grolux 1047mm Retail	10	24,65
0002831	F54W T5 I8 Grolux 1200mm Retail	10	26,10

TERRARIUM

SYLVANIA

Reptistar

- Favorise la production de vitamine D3 pour une bonne santé, la croissance et le bien-être général de reptiles en terrarium grâce à une teneur élevée en UVB (jusqu'à 5%) et en UVA (jusqu'à 30%)
- Met en valeur les reptiles grâce à une température de couleur de 6500K

T8 - Reptistar

0000731	F15W/Reptistar UV-B 5% Retail	10	16,90
0000732	F18W/Reptistar UV-B 5% Retail	10	18,60
0000733	F30W/Reptistar UV-B 5% Retail	10	20,85

FOODSTAR

SYLVANIA

 Tubes FoodStar

- Tube fluorescent Foodstar, rehausse l'aspect visuel de la nourriture
- Ne perturbe pas le rendu naturel des couleurs
- Tube à faible dégagement thermique pour ne pas endommager les produits
- FoodStar Viande : Conforme aux standards DIN10504

- FoodStar Frais : Température de couleur "neutree" - 6400K, pour un aspect fraîcheur
- Disponible en version gainée - Toughcoat™, avec revêtement de protection FEP contre les éclats de verre ou d'autres parties de la lampe
- Idéal pour les restaurants, supermarchés et commerces (boulangeries, boucheries, poissonneries...)

Spécial Boucherie

0001854	FHE 14W T5 176 Foodstar Viande	25	15,75
0001819	FHE 21W T5 176 Foodstar Viande	25	16,75
0001820	FHE 28W T5 176 Foodstar Viande	25	18,40
0001821	FHE 35W T5 176 Foodstar Viande	25	19,90
0001816	F36W T8 176 Foodstar Viande	25	14,65
0001855	F18W T8 176 Foodstar Viande	25	13,65
0001856	F30W T8 176 Foodstar Viande	25	14,85
0001817	F36W T8 1M 176 Foodstar Viande	25	16,05
0001818	F58W T8 176 Foodstar Viande	25	16,65
0001857	F70W T8 176 Foodstar Viande	25	20,50

Toughcoat™

0001788	FHE 21W T5 176 Foodstar Viande Toughcoat™	25	31,85
0001789	FHE 28W T5 176 Foodstar Viande Toughcoat™	25	37,75
0001790	FHE 35W T5 176 Foodstar Viande Toughcoat™	25	43,15
0001792	F30W T8 176 Foodstar Viande Toughcoat™	25	40,30
0001793	F36W T8 176 Foodstar Viande Toughcoat™	25	47,10
0001795	F58W T8 176 Foodstar Viande Toughcoat™	25	55,25

Spécial Viennoiseries

0001858	FHE 21W T5 Foodstar Pain	25	16,75
0001859	FHE 28W T5 Foodstar Pain	25	18,40
0001860	FHE 35W T5 Foodstar Pain	25	19,90
0001861	F18W T8 Foodstar Pain	25	13,65
0001862	F30W T8 Foodstar Pain	25	14,85
0001863	F36W T8 Foodstar Pain	25	16,30
0001864	F58W T8 Foodstar Pain	25	17,50

Toughcoat™

0001798	FHE 28W T5 Foodstar Pain Toughcoat™	25	37,75
0001799	FHE 35W T5 Foodstar Pain Toughcoat™	25	43,15
0001802	F36W T8 Foodstar Pain Toughcoat™	25	44,50
0001803	F58W T8 Foodstar Pain Toughcoat™	25	55,25

Spécial Légumes et Poissons

0001865	FHE 21W T5 Foodstar Frais	25	17,40
0001866	FHE 28W T5 Foodstar Frais	25	20,25
0001867	FHE 35W T5 Foodstar Frais	25	21,90
0001868	F36W T8 Foodstar Frais	25	17,95
0001869	F58W T8 Foodstar Frais	25	19,25

Toughcoat™

0001807	F36W T8 Foodstar Frais Toughcoat™	25	47,10
0001808	F58W T8 Foodstar Frais Toughcoat™	25	55,25

LUMINOTHÉRAPIE

SYLVANIA

Tubes Activa



- Tube fluorescent à spectre complet
- Indice de rendu des couleurs très élevé : IRC 98 - Classe 1A
- Température de couleur 6500K (Lumière du jour)
- Durée de vie : 6.000 heures
- Idéal pour les traitements de Luminothérapie, ou l'éclairage de bureaux aveugles

T8 - Activa

0002218	F18W/T8/Activa	25	6,65
0002219	F36W/T8/Activa	25	10,00
0002220	F58W/T8/Activa	25	11,90
0002188	F70W/T8/Activa	25	14,45

APPAREILLAGES

BALLASTS & AMORCEUR ÉLECTRONIQUE

SYLVANIA

Amorceurs

Pour lampes sodium haute-pression ou lampes à iodures métalliques
- Distance maximum : 50cm (3fils) - 100m (2fils)

9087010	AIP 2 fils 250-1000W	1	21,35
9087016	AS 3 fils 70-400W	1	41,00

Condensateurs

Pour lampes sodium haute-pression ou lampes à iodures métalliques

9041866	Condensateur 30 _F - 250V	1	34,20
9087210	Condensateur 3,4 _F - 420V	1	16,20

Montage dans les circuits d'alimentation des lampes à décharge

PLATINES

SYLVANIA

Pour lampes SHP, iodures

9058401	GT S 100W/F AIT20-230V CL2	1	120,00
9058403	GT S/M-SX 250W/F AIT20-230V CL2	1	208,00

Pour lampes aux iodures métalliques

Platine en tôle d'acier zinguée, câblée avec ballast, amorceur, condensateur, coupe-circuit bipolaire et bornier lampe et prise de terre.

9058350	Platine pour SHP 1000W	1	473,35
9058351	Platine HSI 1000W CL1	1	473,35
9058352	Platine HSI 2000W- E40 (380/400V) CL1	1	646,65

BALLASTS POUR TUBES FLUORESCENTS

SYLVANIA

Ballast T8 - HF

9010938	Ballast T8 EL 1x36W	1	32,00
9010939	Ballast T8 EL 1x58W	1	32,00
9010940	Ballast T8 EL 2x18W	1	32,00
9010941	Ballast T8 EL 2x36W	1	32,00
9010942	Ballast T8 EL 2x58W	1	32,00

Ballast T5 - HF

9010966	Ballast T5 EL-S 3/4x14 FHE	1	44,15
9011022	Ballast T5 EL-S 1x14/21/28/35 FHE	1	43,00
9010959	Ballast T5 EL-S 2x49 FHO	1	24,00
9010997	Ballast T5 EL-S 1x24 FHO	1	24,00
9010960	Ballast T5 EL-S 1x49 FHO	1	30,00
9010958	Ballast T5 EL-S 1x39 FHO	1	24,00
9010957	Ballast T5 EL-S 1x54 FHO	1	24,00
9011023	Ballast T5 EL-S 2x14/35 FHE	1	44,15
9010999	Ballast T5 EL-S 2x24 FHO	1	30,00
9010844	Ballast T5 EL-S 2x39 FHO	1	30,00

STARTERS

SYLVANIA

Starters pour lampes fluorescentes

- FS-Standard

0024432	FS-11 pour circuit mono 4 à 65W	25	0,50
0024433	FS-22 pour circuit mono et duo 4 à 22W	25	0,50

Version vrac

0024440	FS-11 pour circuit mono - vrac	1200	0,50
0024441	FS-22 pour circuit mono et duo - vrac	1200	0,50

COP-Starters de sécurité

- Suppression des clignotements gênants en fin de vie des lampes

0024471	COP 11 pour circuit mono 36 à 65W	25	4,50
---------	-----------------------------------	----	------

Starters électroniques

- Starter électronique pour lampes fluorescentes T8 (ø 26 mm)
- DE 18W et DE 36-58W (température ambiante de -5°C jusqu'à +75°C)

9024494	Starter DE 36-58W	10	11,65
9024495	Starter DE 18W	10	14,30

BALLASTS POUR LAMPES FLUORESCENTES COMPACTES

SYLVANIA

Ballast TC-L / TC-F / TC-DE / TC-TE - Electronique

9010855	EL-TCS 1/2x18/2x26/1x42	1	39,65
---------	-------------------------	---	-------

ACCESSOIRES

SYLVANIA

Douilles GX/GU10

9080400	Douille GU10 pour Hi-Spot 50	1	4,00
9081310	Douille GX10	100	5,00

SYLVANIA

LUMINAIRES

Light your world

ENCASTRÉS ARCHITECTURAUX DE BUREAUX

OFFICELYTE LED

DISPONIBILITÉ 1^{ER} TRIMESTRE 2018

NOUVEAU

Concord



- Module encastré 600x600 ou 1200x300 architectural haute performance
- Haute efficacité lumineuse : jusqu'à 148lm/W - Très grand confort visuel, rendement élevé
- Version LED disponible en 3000K ou 4000K, IRC>80 - SDCM : 3 - GR=0
- Rendement élevé grâce au revêtement polyester en mousse micro-cellulaire, permettant une réflexion >99% et une diffusion >96%
- Caisson fermé réduisant la pénétration de la poussière et améliorant le facteur maintenance du luminaire (LMF)
- Version Low Profile, faible épaisseur d'encastrement (95mm)
- Durée de vie : 50.000 heures (L90B10)
- Idéal pour des applications d'éclairage général nécessitant un très grand confort visuel

Version 600x600 Officelyte LED

- Flux lumineux :
Haute efficacité (HE) 24W : 3345lm et 3545lm (DALI) jusqu'à 148lm/W
Haut flux (HO) 32W : 4300lm et 4570lm (DALI) jusqu'à 143lm/W

2069243	Officelyte LED 600 HE 4K	NC
△ 2069244	Officelyte LED 600 HE 4K DALI	NC
△ 2069247	Officelyte LED 600 HE 4K SSH01	NC
2069000	Officelyte LED 600 HE 3K	NC
△ 2069241	Officelyte LED 600 HE 3K DALI	NC
△ 2069242	Officelyte LED 600 HE 3K SSH01	NC
2069255	Officelyte LED 600 HO 4K	NC
△ 2069256	Officelyte LED 600 HO 4K DALI	NC
△ 2069259	Officelyte LED 600 HO 4K SSH01	NC
2069252	Officelyte LED 600 HO 3K	NC
△ 2069253	Officelyte LED 600 HO 3K DALI	NC
△ 2069254	Officelyte LED 600 HO 3K SSH01	NC

Version 1200x300 Officelyte LED

- Flux lumineux :
Haute efficacité (HE) 24W : 3237lm (DALI) jusqu'à 135lm/W

△ 2069266	Officelyte LED 1200x300 HE 4K DALI	NC
△ 2069268	Officelyte LED 1200x300 HE 4K SSH01	NC
△ 2069264	Officelyte LED 1200x300 HE 3K DALI	NC
△ 2069265	Officelyte LED 1200x300 HE 3K SSH01	NC

Accessoire Officelyte LED

2069281	Accessoire Fixation luminaire Pull up	NC
---------	---------------------------------------	----

△ Ballast dimmable

⚡ Lampe non incluse

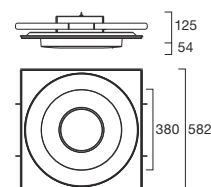
KOMETA 600

Concord



- Luminaire encastré architectural
- Design unique : module 600x600 combinant un éclairage direct (lampe fluo-compacte 26 ou 32W) et un éclairage d'ambiance (Circline T5). Lampes à commander séparément
- Concept innovant qui permet d'espacer les luminaires et d'obtenir avec 30% d'appareils en moins les mêmes niveaux d'éclairage qu'avec des encastrés 4x18W T8 600x600

- Double allumage (séparé)
- Finition panneau lisse - Diffuseur opalin circulaire, réflecteur central basse luminance
- Montage sur fers apparents 15mm ou 24mm - Idéal pour l'éclairage des bureaux paysagers, des couloirs et zones de circulation, des salles de conférence...



Kometa 600 Lisse - Montage fers porteurs T15mm

⚡ 4064670	Kometa 600 26/32W+T16-R 40W Lisse T15mm	328,00
	Lynx-TE (TC-TEL) 26/32W GX24q-3 et T5 Circline (T16-R) 40W 2GX13	

Kometa 600 Lisse - Montage fers porteurs T24mm

⚡ 4065239	Kometa 600 26/32W+T16-R 40W Lisse T24mm	328,00
	Lynx-TE (TC-TEL) 26/32W GX24q-3 et T5 Circline (T16-R) 40W 2GX13	

ENCASTRÉS FONCTIONNELS DE BUREAUX

RANA LED G2

NOUVEAU

SYLVANIA



- Luminaire LED encastré disponible en 600x600mm ou en 1200x300mm - solution RT2012
- Disponible en blanc chaud (3000K) et blanc confort (4000K) - IRC>80 - SDCM : 3
- Optique en aluminium satiné et micro-prismatique, pour un confort visuel exceptionnel

- Très grand confort visuel (UGR<19), hautes performances énergétiques
- Caisson en acier extra-plat pour une installation sous faible hauteur de plafond
- Version dimmable disponible en 1-10V et DALI
- Gestion d'éclairage : SysSmart SSH ou SSC
- Durée de vie : 50.000h (L90B10)
- Groupe de risque photobiologique : GR=0
- Montage rapide et pratique : connecteur rapide MPM, LED intégrées et filin de sécurité - Idéal pour l'éclairage de bureaux, salles de réunions, hôpitaux, etc.

RANA LED G2 Enc. LO 28W 600 x 600

- Flux lumineux : jusqu'à 3000lm
- Efficacité lumineuse jusqu'à 107lm/W

0052404	Rana LED G2 Enc. 600 LO 4K Louv+Pri	239,00
△ 0052405	Rana LED G2 Enc. 600 LO 4K Louv+Pri DALI	279,00
△ 0052406	Rana LED G2 Enc. 600 LO 4K Louv+Pri 1-10	279,00
△ 0052674	Rana LED G2 Enc. 600 LO 4K Louv+Pri SSH01	375,00
△ 0052512	Rana LED G2 Enc. 600 LO 4K Louv+Pri SSC01	NC*
0052400	Rana LED G2 Enc. 600 LO 3K Louv+Pri	239,00
△ 0052401	Rana LED G2 Enc. 600 LO 3K Louv+Pri DALI	279,00
△ 0052402	Rana LED G2 Enc. 600 LO 3K Louv+Pri 1-10	279,00
△ 0052673	Rana LED G2 Enc. 600 LO 3K Louv+Pri SSH01	375,00

RANA LED G2 Enc. HO 40W 600 x 600

- Flux lumineux : jusqu'à 4500lm
- Efficacité lumineuse jusqu'à 113lm/W

0052415	Rana LED G2 Enc. 600 HO 4K Louv+Pri	279,00
△ 0052416	Rana LED G2 Enc. 600 HO 4K Louv+Pri DALI	319,00
△ 0052417	Rana LED G2 Enc. 600 HO 4K Louv+Pri 1-10	319,00
△ 0052677	Rana LED G2 Enc. 600 HO 4K Louv+Pri SSH01	390,00
△ 0052517	Rana LED G2 Enc. 600 HO 4K Louv+Pri SSC01	NC*
0052411	Rana LED G2 Enc. 600 HO 3K Louv+Pri	279,00
△ 0052412	Rana LED G2 Enc. 600 HO 3K Louv+Pri DALI	319,00
△ 0052413	Rana LED G2 Enc. 600 HO 3K Louv+Pri 1-10	319,00
△ 0052676	Rana LED G2 Enc. 600 HO 3K Louv+Pri SSH01	390,00

RANA LED G2 Enc. LO 28W 1200 x 300

- Flux lumineux : jusqu'à 3100lm
- Efficacité lumineuse jusqu'à 111lm/W

0052426	Rana LED G2 Enc. 1200 LO 4K Louv+Pri	229,00
△ 0052427	Rana LED G2 Enc. 1200 LO 4K Louv+Pri DALI	269,00
△ 0052428	Rana LED G2 Enc. 1200 LO 4K Louv+Pri 1-10	269,00
△ 0052680	Rana LED G2 Enc. 1200 LO 4K Louv+Pri SSH01	385,00
△ 0052522	Rana LED G2 Enc. 1200 LO 4K Louv+Pri SSC01	NC*
0052422	Rana LED G2 Enc. 1200 LO 3K Louv+Pri	229,00
△ 0052423	Rana LED G2 Enc. 1200 LO 3K Louv+Pri DALI	269,00
△ 0052424	Rana LED G2 Enc. 1200 LO 3K Louv+Pri 1-10	269,00
△ 0052679	Rana LED G2 Enc. 1200 LO 3K Louv+Pri SSH01	385,00

RANA LED G2 Enc. HO 54W 1200 x 300

- Flux lumineux : jusqu'à 6000lm
- Efficacité lumineuse jusqu'à 112lm/W

0052437	Rana LED G2 Enc. 1200 HO 4K Louv+Pri	299,00
△ 0052438	Rana LED G2 Enc. 1200 HO 4K Louv+Pri DALI	339,00
△ 0052439	Rana LED G2 Enc. 1200 HO 4K Louv+Pri 1-10	339,00
△ 0052683	Rana LED G2 Enc. 1200 HO 4K Louv+Pri SSH01	410,00
△ 0052527	Rana LED G2 Enc. 1200 HO 4K Louv+Pri SSC01	NC*
0052433	Rana LED G2 Enc. 1200 HO 3K Louv+Pri	299,00
△ 0052434	Rana LED G2 Enc. 1200 HO 3K Louv+Pri DALI	339,00
△ 0052435	Rana LED G2 Enc. 1200 HO 3K Louv+Pri 1-10	339,00
△ 0052682	Rana LED G2 Enc. 1200 HO 3K Louv+Pri SSH01	410,00

RANA Accessoires

0047416	Cadre à encastrer plaques de plâtre 600x600	40,00
0047418	Cadre à encastrer plaques de plâtre 1200x300	47,00

*Disponibilité à partir du 2ème trimestre 2018.

RANA LED ASYMETRIQUE

NOUVEAU

SYLVANIA



- Plafonnier LED disponible en 1200x300mm
- Disponible en blanc chaud (3000K) et blanc confort (4000K) - IRC>80 - SDCM : 3
- Optique asymétrique, idéale pour l'éclairage des tableaux scolaires
- Mise en ligne parfaite et facile grâce au connecteur mécanique

- Design minimaliste, très discret pour une intégration parfaite
- Ballast HF, DALI
- Durée de vie : 50.000h (L70B50)
- Groupe de risque photobiologique : GR=0

RANA LED Asymétrique


- Version 1200x300: 3200lm (28W)
- Efficacité lumineuse : 114lm/W

0052503	Rana LED Asym. Enc. 1200 LO 4K	269,00
△ 0052545	Rana LED Asym. Enc. 1200 LO 4K DALI	309,00
0052502	Rana LED Asym. Enc. 1200 LO 3K	269,00
△ 0052544	Rana LED Asym. Enc. 1200 LO 3K DALI	309,00

△ Ballast dimmable



SYLVANIA



Luminaires éco-performants encastrés, en saillie et suspendus

RANA LED GEN2

RANA LED Gen2 garantit un éclairage de qualité pour les applications tertiaires comme les espaces de travail des bureaux, écoles, universités, cabinets médicaux, entrepôts et autres lieux de passage. Elle est la parfaite illustration de la devise « éclairer sans se faire remarquer ».

En effet, la grille et l'optique prismatique du RANA LED Gen2 permettent de limiter l'éblouissement ($UGR < 19$) pour un confort visuel optimal.

Grâce à des appareillages LED à très faible scintillement ($< 5\%$), RANA LED Gen2 offre une très longue durée de vie (50.000h à L90B10) et une efficacité lumineuse allant jusqu'à 123 lm/W.

www.feilosylvania.com

Light your world

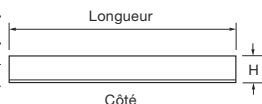
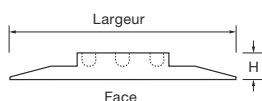
RANA ENCASTRÉ 1092

SYLVANIA



- Luminaire encastré pour tubes fluorescents T5, solution RT2012
- Rendement exceptionnel : jusqu'à 92%
- Optique 1092 - en aluminium brillant, basse luminance ($L < 800 \text{cd/m}^2$, $\gamma = 65^\circ$) - Très grand confort visuel ($\text{UGR} < 19$)

- Très faible hauteur d'encastrement ($> 46 \text{mm}$)
- Caisson ultraplât conçu en une seule pièce
- Disponible avec ballast HF (A2), 1-10V, DALI
- Montage en assise sur fers porteurs - Montage rapide et pratique : connecteur rapide MPM, livré avec tubes T5 (830 ou 840) et filin de sécurité



Modules 600x600 / Modules 300x1200

Raccord	2x28W	3x14W	4x14W
Largeur (mm)	294	594	594
Longueur (mm)	1196	592	592
Hauteur (mm)	46	46	46

RANA 1092 MPM 840

0049700	Rana 1092 T5 4x14 4K MPM	125,00
0049720	Rana 1092 T5 3x14 4K MPM	120,00
0049702	Rana 1092 T5 2x14 4K MPM	150,00
0049740	Rana 1092 T5 2x28 4K MPM	175,00

RANA 1092 MPM 840 1-10V

0049705	Rana 1092 T5 4x14 1-10V 4K MPM	200,00
0049725	Rana 1092 T5 3x14 1-10V 4K MPM	170,00
0049745	Rana 1092 T5 2x28 1-10V 4K MPM	220,00

RANA 1092 MPM 840 DALI

0049710	Rana 1092 T5 4x14 DALI 4K MPM	200,00
0049730	Rana 1092 T5 3x14 DALI 4K MPM	170,00
0049750	Rana 1092 T5 2x28 DALI 4K MPM	220,00

RANA 1092 MPM 830

0049790	Rana 1092 T5 4x14 3K MPM	125,00
0049810	Rana 1092 T5 3x14 3K MPM	120,00
0049505	Rana 1092 T5 2x14 3K MPM	150,00
0049830	Rana 1092 T5 2x28 3K MPM	175,00

RANA 1092 MPM 830 1-10V

0049795	Rana 1092 T5 4x14 1-10V 3K MPM	200,00
0049815	Rana 1092 T5 3x14 1-10V 3K MPM	170,00
0049507	Rana 1092 T5 2x14 1-10V 3K MPM	195,00

RANA 1092 MPM 830 DALI

0049800	Rana 1092 T5 4x14 DALI 3K MPM	200,00
0049820	Rana 1092 T5 3x14 DALI 3K MPM	170,00
0049840	Rana 1092 T5 2x28 DALI 3K MPM	220,00

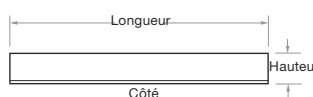
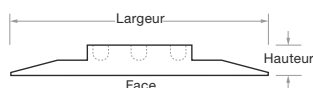
RANA PRISMATIC

SYLVANIA



- Luminaire encastré 600x600 pour tubes fluorescents T5, solution RT2012
- Rendement : 0.68
- Diffuseur microprismatique avec miroir de fond
- Disponible avec ballast HF (A2) ou DALI
- Montage rapide et pratique : connecteur rapide MPM, livré avec tubes T5 (830 ou 840), filin de sécurité

600x600 modules	3x14W	4x14W
Largeur (mm)	594	594
Longueur (mm)	592	592
Hauteur (mm)	82	82



RANA Prismatic (840)

0049707	Rana Prism T5 414 4K MPM	175,00
0049726	Rana Prism T5 314 4K MPM	175,00
0049713	Rana Prism T5 414 DALI 4K MPM	220,00
0049733	Rana Prism T5 314 DALI 4K MPM	220,00

RANA Prismatic (830)

0049793	Rana Prism T5 414 3K MPM	175,00
0049813	Rana Prism T5 314 3K MPM	175,00
0049803	Rana Prism T5 414 DALI 3K MPM	220,00
0049823	Rana Prism T5 314 DALI 3K MPM	220,00

IVY 2 LED


SYLVANIA



- Luminaire LED encastré 43W
- Idéal pour l'éclairage de bureaux, espaces de circulation, salles de réunion
- Flux lumineux jusqu'à 3240lm (75lm/W)
- Grand confort visuel $\text{UGR} < 19$
- Reflecteur en aluminium blanc

- Durée de vie : 50.000 heures (L70B50)
- Connecteur rapide MPM
- Montage en assise sur fers porteurs
- Groupe de risque photobiologique : GR=0

Lampe	L	I	E	e	H
Dimensions (mm) modules 600 x 600mm					
052836	596	596	574	574	52



IVY 2 LED

600x600mm et $\text{UGR} < 19$

0052851	IVY 2 LED 43W 3K MPM	150,00
0052852	IVY 2 LED 43W 4K MPM	150,00

⚠ Ballast dimmable



- Luminaire encastré pour tubes fluorescents T5
- Rendement élevé : jusqu'à 80% (tubes inclus)
- Disponible en blanc neutre (4000K)
- Grand confort visuel UGR<19
- Optique en aluminium brillant, aluminium satiné ou prismatique

- Livré avec film anti-poussières et filin de sécurité - Connecteur rapide MPM
- Montage en assise sur fers porteurs
- Version DALI : nous recommandons de faire fonctionner les tubes à pleine puissance minimum 100 heures, avant toute variation (rodage fonctionnel).

IVY 2 Optique Aluminium Brillant

0055739	IVY 2 Brillant T5 3x14W 4K MPM	57,00
0055744	IVY 2 Brillant T5 4x14W 4K MPM	57,00
△ 0056006	IVY 2 Brillant T5 3x14W DALI 4K MPM	167,00
△ 0056007	IVY 2 Brillant T5 4x14W DALI 4K MPM	167,00

IVY 2 Optique Aluminium Satiné

0055747	IVY 2 Satiné T5 3x14W 4K MPM	57,00
---------	------------------------------	-------

IVY 2 Optique Prismatique

- IP44

0055481	IVY 2 Pris. T5 4x14W 4K IP44	140,00
△ 0055484	IVY 2 Pris. T5 3x14W 4K DALI IP44	214,00
△ 0055485	IVY 2 Pris. T5 4x14W 4K DALI IP44	234,00



- Luminaire encastré 1200x300 pour tubes fluorescents T5 (existe en LED)
- Rendement élevé jusqu'à 70%
- Disponible en blanc neutre (4000K)
- Grand confort visuel UGR<19
- Optique en aluminium brillant ou aluminium satiné
- Livré avec film anti-poussières et filin de sécurité - Connecteur rapide MPM et tube monté pour une installation rapide et pratique
- Montage en assise sur fers porteurs

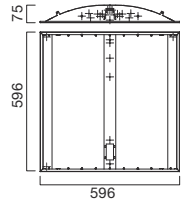
IVY 2 Asymétrique

0055766	IVY2 Brillant Asym T5 1x28W 4K MPM	80,00
0055767	IVY2 Satiné Asym T5 1x28W 4K MPM	80,00



- Luminaire encastré 600x600 ou 1200x300
- Flux lumineux jusqu'à 3500lm
- Disponible en version LED 3000K, 4000K et Tunable White
- Grand confort visuel UGR<19
- Durée de vie : 50.000h
- Optique centrale prismatique (MPO) avec diffuseurs latéraux satinés

- Caisson RAL9016 - Faible hauteur d'encastrement 75mm
- Disponible avec ballast électronique HF (A2), DALI et SylSmart
- IRC > 80 - GR=0
- Raccordement rapide. Connectique MPM
- Montage en assise sur fers porteurs



Rubico LED G3 600x600

0044273	Rubico LED G3 600 HE 4K	NC
△ 0044276	Rubico LED G3 600 HE 4K DALI	NC
△ 0044278	Rubico LED G3 600 HE 4K SSH01	NC
0044270	Rubico LED G3 600 HE 3K	NC
△ 0044271	Rubico LED G3 600 HE 3K DALI	NC
△ 0044272	Rubico LED G3 600 HE 3K SSH01	NC
△ 0044280	Rubico LED G3 600 HE TW	NC

TW: Tunable white

Rubico LED G3 1200x300

0044285	Rubico LED G3 1200 HE 4K	NC
△ 0044288	Rubico LED G3 1200 HE 4K DALI	NC
△ 0044290	Rubico LED G3 1200 HE 4K SSH01	NC
0044282	Rubico LED G3 1200 HE 3K	NC
△ 0044283	Rubico LED G3 1200 HE 3K DALI	NC
△ 0044284	Rubico LED G3 1200 HE 3K SSH01	NC
△ 0044292	Rubico LED G3 1200 HE TW	NC

TW: Tunable white



- Luminaire encastré 600x600 ou 1200x300
- Rendement jusqu'à 84% (version 2x24W)
- Disponible en version LED 4000K
- Optique centrale prismatique (MPO) avec diffuseurs latéraux satinés ou version avec grille centrale et diffuseur opale ou perforé - Caisson RAL9016 - Faible hauteur d'encastrement 75mm

- Disponible avec ballast électronique, DALI
- Raccordement rapide (MPM) - Kit brancard à commander séparément
- Montage en assise sur fers porteurs

Rubico avec optique prismatique

- Diffuseur latéraux satinés
- Diffuseur Acrylique / Polycarbonate
- Température de couleur: 4000K

3044382	Rubico 4x14 MPO	125,00
3044383	Rubico 2x20 MPO	120,00
3044384	Rubico 2x24 MPO	120,00
3044385	Rubico 1x55 MPO	120,00
3044399	Rubico 2x28 MPO 1200x300	205,00
3044401	Rubico 2x54 MPO 1200x300	205,00
3044386	Rubico 4x14 MPO DALI	195,00
3044387	Rubico 2x20 MPO DALI	190,00
3044388	Rubico 2x24 MPO DALI	190,00
3044389	Rubico 1x55 MPO DALI	190,00
3044403	Rubico 2x28 MPO DALI 1200x300	225,00
3044405	Rubico 2x54 MPO DALI 1200x300	230,00

Rubico avec grille et diffuseur opale

- Grille centrale
- Diffuseur Opale
- Température de couleur: 4000K

3044431	Rubico 2x20 Grille/Diff. Opale	150,00
3044432	Rubico 2x24 Grille/Diff. Opale	150,00
3044435	Rubico 2x20 Grille/Diff. Opale DALI	225,00
3044436	Rubico 2x24 Grille/Diff. Opale DALI	215,00

Rubico avec grille et diffuseur micro-perforé

- Grille centrale
- Diffuseur Micro-perforé
- Température de couleur: 4000K

3044462	Rubico 4x14 Grille/Diff. Micro-Perforé	175,00
3044464	Rubico 2x24 Grille/Diff. Micro-Perforé	175,00
3044466	Rubico 4x14 Grille/Diff. Micro-Perforé DALI	225,00
3044467	Rubico 2x20 Grille/Diff. Micro-Perforé DALI	220,00
3044468	Rubico 2x24 Grille/Diff. Micro-Perforé DALI	225,00

Rubico avec diffuseur micro-perforé

- Diffuseur Micro-perforé

3044510	Rubico 1x55 Diff. Micro-Perforé	105,00
3044511	Rubico 2x24 Diff. Micro-Perforé	105,00
0044550	Rubico 2x55 Diff. Micro-Perforé	140,00
3044514	Rubico 1x55 Diff. Micro-Perforé DALI	155,00
3044515	Rubico 2x24 Diff. Micro-Perforé DALI	155,00

Rubico accessoires


3044480	Rubico Kit Brancards Plâtre	70,00
3044481	Rubico Kit Brancards montage Pull-up	55,00



- Luminaire encastré 600x600 LED 34W
- Flux lumineux : 2833lm
- Disponible en version blanc chaud (3000K) ou blanc neutre (4000K)
- Eclairage indirect hautes performances (UGR<19)
- Optique centrale prismatique (MPO) avec diffuseurs acryliques PMMA

- Disponible en version DALI
- Durée de vie : 50.000h (L70B50)
- Montage en assise sur fers porteurs

Dimensions (MM)					
Version	L	I	E	e	H
600 x 600mm	596	596	574	574	80



Scimitar LED 34W

- Flux lumineux : 2835lm
- UGR < 19
- 600x600mm

0047532	Scimitar LED 600 34W 3K	170,00
0047533	Scimitar LED 600 34W 4K	170,00
0047536	Scimitar LED 600 34W 3K DALI	240,00
0047537	Scimitar LED 600 34W 4K DALI	240,00

DALLES LUMINEUSES LED

START PANEL LED G4

NOUVEAU

SYLVANIA



- Luminaire LED encastrable jusqu'à 36W
- Solution d'éclairage idéale pour les zones très fréquentées, les couloirs et salles de pause
- Flux lumineux jusqu'à 4750Lm et une efficacité jusqu'à 140lm/W
- Disponible en 3000K et 4000K - IRC>80 - SDCM : 6

- Version G4 Standard, dimmable DALI ou SylSmart
- Faible hauteur d'encastrement : 65mm
- Longue durée de vie : 50.000 heures
- Groupe de risque photobiologique : GR=0

Start Panel LED G4

- Flux lumineux :

Flux standard (LO) : 30W - 3900lm (3K) et 4200lm (4K) jusqu'à 140lm/W

Haut flux (HO) et DALI : 36W - 4500lm (3K) et 4750lm (4K) jusqu'à 132lm/W

0047779	Start Panel LED G4 LO 600 4000K	95,00
0047778	Start Panel LED G4 LO 600 3000K	95,00
0047781	Start Panel LED G4 HO 600 4000K	100,00
0047780	Start Panel LED G4 HO 600 3000K	100,00
△ 0047783	Start Panel LED G4 600 4000K DALI	155,00
△ 0047782	Start Panel LED G4 600 3000K DALI	155,00

Start Panel LED G4 UGR<19

- Flux lumineux : 36W - 4100lm (3K) et 4300lm (4K) jusqu'à 119lm/W

0047785	Start Panel LED G4 UGR19 600 4000K	130,00
0047784	Start Panel LED G4 UGR19 600 3000K	130,00
△ 0047787	Start Panel LED G4 UGR19 600 4000K DALI	190,00
△ 0047786	Start Panel LED G4 UGR19 600 3000K DALI	190,00
△ 0047011	Start Panel LED G4 UGR19 600 4000K SSH01	NC
△ 0047010	Start Panel LED G4 UGR19 600 3000K SSH01	NC

Accessoire

0047416	Cadre kit brancard 600*600	40,00
---------	----------------------------	-------

START FLAT PANEL LED G2

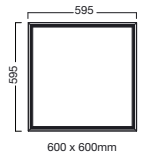
NOUVEAU

SYLVANIA



- Dalle lumineuse à LED jusqu'à 60W
- Flux lumineux jusqu'à 5300lm, efficacité jusqu'à 120lm/W
- Disponible en 3000K et 4000K - IRC>80 - SDCM : 3
- Module extra-plat (seulement 10,5mm d'épaisseur)
- Montage encastré, en saillie ou suspendu

- Diffuseur en acrylique PMMA
- Durée de vie : jusqu'à 50.000h
- Livré avec driver LED et câble de sécurité
- Groupe de risque photobiologique : GR=0



10.5mm

Version 600x600 ECO

- 40W : 3000lm (3K) et 3200lm (4K) jusqu'à 80lm/W
- Durée de vie : 30.000h (L80B50)
- UGR<21

0047401	Start Flat Panel LED G2 ECO 600 4000K	72,00
0047400	Start Flat Panel LED G2 ECO 600 3000K	72,00

Version 600x600 Flux standard

- 30W : 3000lm (3K) et 3050lm (4K) jusqu'à 102lm/W
- Durée de vie : 50.000h (L70B50)
- UGR<21

0047643	Start Flat Panel LED G2 LO 600 4000K	75,00
0047642	Start Flat Panel LED G2 LO 600 3000K	75,00

Version 600x600 Haut Flux

- 39W : 3900lm (3K) et 4050lm (4K) jusqu'à 104lm/W
- Durée de vie : 50.000h (L70B50)
- UGR<21

0047751	Start Flat Panel LED G2 HO 600 4000K	80,00
0047750	Start Flat Panel LED G2 HO 600 3000K	80,00
△ 0047753	Start Flat Panel LED G2 HO 600 4000K DALI	130,00
△ 0047752	Start Flat Panel LED G2 HO 600 3000K DALI	130,00

Version 600x600 Haute efficacité

- 36W : 4000lm (3K) et 4305lm (4K) jusqu'à 120lm/W
- Durée de vie : 50.000h (L70B50)
- UGR<22

0047645	Start Flat Panel LED G2 HE 600 4000K	110,00
0047644	Start Flat Panel LED G2 HE 600 3000K	110,00
△ 0047647	Start Flat Panel LED G2 HE 600 4000K DALI	160,00
△ 0047646	Start Flat Panel LED G2 HE 600 3000K DALI	160,00

Version 600x600 UGR<19

- 33W : 3300lm (3K) et 3400lm (4K) jusqu'à 103lm/W
- Durée de vie : 50.000h (L70B50)

0047430	Start Flat Panel LED G2 UGR19 600 4000K	90,00
0047431	Start Flat Panel LED G2 UGR19 600 3000K	90,00
△ 0047637	Start Flat Panel LED G2 UGR19 600 4000K DALI	150,00
△ 0047636	Start Flat Panel LED G2 UGR19 600 3000K DALI	150,00

SYLVANIA



Dalle LED extra-plate

START FLAT PANEL LED

Idéale pour l'éclairage des bureaux, espaces de détente, zones de circulation ou salles de réunion, la nouvelle génération Start Flat Panel LED présente de meilleures performances techniques tout en continuant à offrir les options UGR<19 et variateur de type DALI.

Disponibles en modules 600 x 600, 1200 x 300 et 1200 x 600 mm encastrables, suspendus ou en saillie, les dalles Start Flat Panel LED offrent une efficacité lumineuse pouvant atteindre 120lm/W.

Le design de leur optique permet une répartition uniforme de la lumière pour créer une ambiance confortable et douce. Start Flat Panel LED est une solution performante, idéale aussi bien pour les constructions neuves que pour les projets de rénovation.

www.feilosylvania.com

Light your world

Version 600x600 UGR<19 et Gestion d'éclairage

- 38W : 3250lm (3K) et 3450lm (4K) jusqu'à 90lm/W
- Durée de vie : 50.000h (L70B50)

△ 0047013	Start Flat Panel LED G2 UGR19 600 4K SSH01	330,00
△ 0047012	Start Flat Panel LED G2 UGR19 600 3K SSH01	330,00

Version 1200x300 Standard

- 39W : 3800lm (3K) et 4000lm (4K) jusqu'à 102lm/W
- Durée de vie : 40.000h (L70B50)
- UGR<21

0047759	Start Flat Panel LED G2 1200x300 4000K	109,00
0047758	Start Flat Panel LED G2 1200x300 3000K	109,00
△ 0047763	Start Flat Panel LED G2 1200x300 4000K DALI	169,00
△ 0047762	Start Flat Panel LED G2 1200x300 3000K DALI	169,00

Version 1200x300 UGR<19

- 33W : 3000lm (3K) et 3200lm (4K) jusqu'à 97lm/W
- Durée de vie : 50.000h (L70B50)

0047635	Start Flat Panel LED G2 UGR19 1200x300 4000K	105,00
0047634	Start Flat Panel LED G2 UGR19 1200x300 3000K	105,00
△ 0047639	Start Flat Panel LED G2 UGR19 1200x300 4000K DALI	169,00
△ 0047638	Start Flat Panel LED G2 UGR19 1200x300 3000K DALI	169,00

Version 1200x600

- 60W : 5300lm (4K) jusqu'à 88lm/W
- Durée de vie : 50.000h (L70B50)
- UGR<22

0047432	Start Flat Panel LED G2 1200x600 4000K	215,00
----------------	--	---------------

Accessoires

0047517	Kit suspension pour dalle LED*	10,00
0047416	Cadre kit brancard 600*600	40,00
0047418	Cadre kit brancard 1200*300	47,00
0047002	Cadre de montage Saillie (600x600mm)	35,00
3036807	Cadre de montage Saillie (1200x300mm)	62,00
0047764	Kit pour montage en surface (600 x 600mm)	22,00

(*) : Non compatible avec les dalles 1200x600

SUSPENSIONS ET PLAFONNIERS

RANA LED G2

NOUVEAU**SYLVANIA**

- Plafonnier LED disponible en 600x600mm, 1200x200mm ou en 1500x200mm - Solution RT2012
- Disponible en blanc chaud (3000K) et blanc confort (4000K) - IRC>80 - SDCM : 3
- Très grand confort visuel (UGR<19), hautes performances énergétiques

- Optique en aluminium satiné et micro-prismatique, pour un confort visuel exceptionnel
- Caisson en acier extra-plat pour une installation sous faible hauteur de plafond
- Version dimmable disponible en 1-10V et DALI
- Gestion d'éclairage : SylSmart SSH ou SSC
- Durée de vie : 50.000h (L90B10)
- Connecteur rapide MPM et filin de sécurité inclus
- Groupe de risque photobiologique : GR=0
- Accessoires disponibles page 65
- Idéal pour l'éclairage de bureaux, salles de réunions, hôpitaux, etc.

Rana LED G2 Sur. LO 28W 600 x 600

- Flux lumineux jusqu'à 3000lm
- Efficacité jusqu'à 107lm/W

0051458	Rana LED G2 Sur. 600 LO 4K Louv+Pri	269,00
△ 0051459	Rana LED G2 Sur. 600 LO 4K Louv+Pri DALI	319,00
△ 0051460	Rana LED G2 Sur. 600 LO 4K Louv+Pri 1-10	319,00
△ 0051699	Rana LED G2 Sur. 600 LO 4K Louv+Pri SSH01	435,00
△ 0051857	Rana LED G2 Sur. 600 LO 4K Louv+Pri SSC01	NC*
0051454	Rana LED G2 Sur. 600 LO 3K Louv+Pri	269,00
△ 0051455	Rana LED G2 Sur. 600 LO 3K Louv+Pri DALI	319,00
△ 0051456	Rana LED G2 Sur. 600 LO 3K Louv+Pri 1-10	319,00
△ 0051698	Rana LED G2 Sur. 600 LO 3K Louv+Pri SSH01	435,00

Rana LED G2 Sur. HO 40W 600 x 600

- Flux lumineux jusqu'à 4500lm
- Efficacité jusqu'à 113lm/W

0051469	Rana LED G2 Sur. 600 HO 4K Louv+Pri	319,00
△ 0051470	Rana LED G2 Sur. 600 HO 4K Louv+Pri DALI	349,00
△ 0051471	Rana LED G2 Sur. 600 HO 4K Louv+Pri 1-10	349,00
△ 0051702	Rana LED G2 Sur. 600 HO 4K Louv+Pri SSH01	455,00
△ 0051862	Rana LED G2 Sur. 600 HO 4K Louv+Pri SSC01	NC*
0051465	Rana LED G2 Sur. 600 HO 3K Louv+Pri	319,00
△ 0051466	Rana LED G2 Sur. 600 HO 3K Louv+Pri DALI	349,00
△ 0051467	Rana LED G2 Sur. 600 HO 3K Louv+Pri 1-10	349,00
△ 0051701	Rana LED G2 Sur. 600 HO 3K Louv+Pri SSH01	455,00

Rana LED G2 Sur. LO 28W 1200 x 200

- Flux lumineux jusqu'à 3100lm
- Efficacité jusqu'à 111lm/W

0051480	Rana LED G2 Sur. 1200 LO 4K Louv+Pri	239,00
△ 0051481	Rana LED G2 Sur. 1200 LO 4K Louv+Pri DALI	279,00
△ 0051482	Rana LED G2 Sur. 1200 LO 4K Louv+Pri 1-10	279,00
△ 0051705	Rana LED G2 Sur. 1200 LO 4K Louv+Pri SSH01	440,00
△ 0051867	Rana LED G2 Sur. 1200 LO 4K Louv+Pri SSC01	NC*
0051476	Rana LED G2 Sur. 1200 LO 3K Louv+Pri	239,00
△ 0051477	Rana LED G2 Sur. 1200 LO 3K Louv+Pri DALI	279,00
△ 0051478	Rana LED G2 Sur. 1200 LO 3K Louv+Pri 1-10	279,00
△ 0051704	Rana LED G2 Sur. 1200 LO 3K Louv+Pri SSH01	440,00

Rana LED G2 Sur. HO 52W 1200 x 200

- Flux lumineux jusqu'à 6000lm
- Efficacité jusqu'à 115lm/W

0051491	Rana LED G2 Sur. 1200 HO 4K Louv+Pri	289,00
△ 0051492	Rana LED G2 Sur. 1200 HO 4K Louv+Pri DALI	339,00
△ 0051493	Rana LED G2 Sur. 1200 HO 4K Louv+Pri 1-10	339,00
△ 0051708	Rana LED G2 Sur. 1200 HO 4K Louv+Pri SSH01	460,00
△ 0051872	Rana LED G2 Sur. 1200 HO 4K Louv+Pri SSC01	NC*
0051487	Rana LED G2 Sur. 1200 HO 3K Louv+Pri	289,00
△ 0051488	Rana LED G2 Sur. 1200 HO 3K Louv+Pri DALI	339,00
△ 0051489	Rana LED G2 Sur. 1200 HO 3K Louv+Pri 1-10	339,00
△ 0051707	Rana LED G2 Sur. 1200 HO 3K Louv+Pri SSH01	460,00

Rana LED G2 Sur. LO 34W 1500 x 200

- Flux lumineux jusqu'à 4000lm
- Efficacité jusqu'à 118lm/W

0051505	Rana LED G2 Sur. 1500 LO 4K Louv+Pri	269,00
△ 0051506	Rana LED G2 Sur. 1500 LO 4K Louv+Pri DALI	309,00
△ 0051710	Rana LED G2 Sur. 1500 LO 4K Louv+Pri SSH01	480,00
△ 0051878	Rana LED G2 Sur. 1500 LO 4K Louv+Pri SSC01	NC*
0051501	Rana LED G2 Sur. 1500 LO 3K Louv+Pri	269,00
△ 0051502	Rana LED G2 Sur. 1500 LO 3K Louv+Pri DALI	309,00
△ 0051709	Rana LED G2 Sur. 1500 LO 3K Louv+Pri SSH01	480,00

Rana LED G2 Sur. HO 62W 1500 x 200

- Flux lumineux jusqu'à 7500lm
- Efficacité jusqu'à 121lm/W

0051531	Rana LED G2 Sur. 1500 HO 4K Louv+Pri	359,00
△ 0051532	Rana LED G2 Sur. 1500 HO 4K Louv+Pri DALI	399,00
△ 0051712	Rana LED G2 Sur. 1500 HO 4K Louv+Pri SSH01	500,00
△ 0051880	Rana LED G2 Sur. 1500 HO 4K Louv+Pri SSC01	NC*
0051527	Rana LED G2 Sur. 1500 HO 3K Louv+Pri	359,00
△ 0051528	Rana LED G2 Sur. 1500 HO 3K Louv+Pri DALI	399,00
△ 0051711	Rana LED G2 Sur. 1500 HO 3K Louv+Pri SSH01	500,00

*Disponibilité à partir du 2ème trimestre 2018.

RANA LED ASYMÉTRIQUE

NOUVEAU

SYLVANIA



- Plafonnier LED disponible en 1200x200mm ou en 1500x200mm
- Flux lumineux :
 - Version 1200x200 jusqu'à 3200lm (28W) - efficacité lumineuse jusqu'à 116lm/W
 - Version 1500x200 jusqu'à 4100lm

(34W) - efficacité lumineuse jusqu'à 121lm/W

- Optique asymétrique, idéale pour l'éclairage des tableaux scolaires
- Mise en ligne parfaite et facile grâce au connecteur mécanique
- Design minimaliste, très discret pour une intégration parfaite
- Ballast HF, DALI
- Durée de vie : 50.000h (L90B10)
- Groupe de risque photobiologique : GR=0

RANA LED Asymétrique

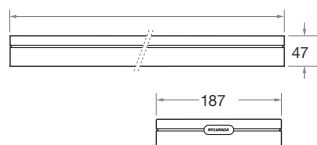
- Version 1200x200: 3200lm - 28W
- Version 1500x200: 3900 (3K) et 4100lm (4K) - 34W

0051660	Rana LED Asym. Sur. 1200 LO 4K	279,00
△ 0051974	Rana LED Asym. Sur. 1200 LO 4K DALI	339,00
0051659	Rana LED Asym. Sur. 1200 LO 3K	279,00
△ 0051973	Rana LED Asym. Sur. 1200 LO 3K DALI	339,00
0051662	Rana LED Asym. Sur. 1500 LO 4K	309,00
△ 0051976	Rana LED Asym. Sur. 1500 LO 4K DALI	369,00
0051661	Rana LED Asym. Sur. 1500 LO 3K	309,00
△ 0051975	Rana LED Asym. Sur. 1500 LO 3K DALI	369,00



- Plafonnier pour tubes fluorescents T5 - Solution RT2012
- Tubes fournis 840 ou 830
- Optique asymétrique, idéal pour l'éclairage des tableaux scolaires
- Mise en ligne parfaite et facile grâce au connecteur mécanique
- Design minimaliste, très discret pour une intégration parfaite - Finition : Blanc ou Argent
- Ballast HF (A2), 1-10V ou DALI
- Accessoires disponibles page 75

28W & 54W : 1183 mm
35W : 1483 mm



RANA Asymétrique


- Disponible en version 830

0050232	Rana Asym Argent 1x28 840	205,00
0050539	Rana Asym Argent 1x49 840	220,00
0050521	Rana Asym Argent 1x54 840	205,00
0050235	Rana Asym Blanc 1x28 840	165,00
0050253	Rana Asym Blanc 1x35 840	170,00
0050542	Rana Asym Blanc 1x49 840	170,00
0050524	Rana Asym Blanc 1x54 840	165,00

RANA Asymétrique DALI

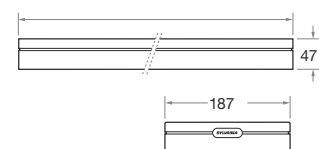
- Disponible en version 830

0050292	Rana Asym Argent 1x28 DALI 840	275,00
0050310	Rana Asym Argent 1x35 DALI 840	285,00
0050295	Rana Asym Blanc 1x28 DALI 840	220,00
0050313	Rana Asym Blanc 1x35 DALI 840	255,00



- Plafonnier pour tubes fluorescents T5 - Solution RT2012 - Eclairage direct ou direct/indirect
- Rendement exceptionnel jusqu'à 92% - Classe photométrique B
- Optique 1092 - en aluminium brillant, basse luminance (L<800cd/m², γ=65°)
- Mise en ligne parfaite et facile grâce au connecteur mécanique
- Design minimaliste, très discret pour une intégration parfaite - Finition : Blanc, Argent ou Noir (sur demande)
- Ballast HF
- Pour montage en saillie ou suspendu

28W & 54W : 1183 mm
35W : 1483 mm



RANA Direct 1092

- Disponible en version 830

0050226	Rana D Argent 1092 1x28 840	165,00
0050244	Rana D Argent 1092 1x35 840	190,00
0050533	Rana D Argent 1092 1x49 840	190,00
0050262	Rana D Argent 1092 2x28 840	170,00
0050274	Rana D Argent 1092 2x35 840	210,00
0050563	Rana D Argent 1092 2x49 840	210,00
0050551	Rana D Argent 1092 2x54 840	170,00
0050229	Rana D Blanc 1092 1x28 840	140,00
0050247	Rana D Blanc 1092 1x35 840	145,00
0050536	Rana D Blanc 1092 1x49 840	170,00
0050265	Rana D Blanc 1092 2x28 840	140,00
0050277	Rana D Blanc 1092 2x35 840	180,00
0050566	Rana D Blanc 1092 2x49 840	180,00
0050554	Rana D Blanc 1092 2x54 840	140,00

RANA Direct/Indirect 1092

- Disponible en version 830

0050238	Rana D+I Argent 1092 1x35 840	190,00
0050256	Rana D+I Argent 1092 2x28 840	170,00
0050268	Rana D+I Argent 1092 2x35 840	210,00
0050557	Rana D+I Argent 1092 2x49 840	210,00
0050545	Rana D+I Argent 1092 2x54 840	170,00
0050241	Rana D+I Blanc 1092 1x35 840	170,00
0050530	Rana D+I Blanc 1092 1x49 840	170,00
0050259	Rana D+I Blanc 1092 2x28 840	140,00
0050271	Rana D+I Blanc 1092 2x35 840	180,00
0050560	Rana D+I Blanc 1092 2x49 840	180,00
0050548	Rana D+I Blanc 1092 2x54 840	140,00
0050570	Rana D+I Noir 1092 2x28 840	210,00

- Pour une installation individuelle, utiliser le Kit 1 ou 2
- Pour une mise en ligne, utiliser le Kit 1 ou 2 en début de ligne, puis le Kit 3 ou 4 entre deux éléments
- Les suspensions et câblages traversants sont compris dans les Kits 3 et 4
- L'alimentation et les suspensions sont fournies dans les Kits 1 et 2
- Kit 1 = Boîtier d'alimentation Blanc
- Kit 2 = Boîtier d'alimentation Transparent
- Kit 3 = Câblage traversant 1200mm
- Kit 4 = Câblage traversant 1500mm

Kits pour montage en ligne

5050568	Acc. Rana Kit 1 3x1,5mm ²	55,00
5050571	Acc. Rana Kit 1 5x1,5mm ²	70,00
5050574	Acc. Rana Kit 2 3x1,5mm ²	70,00
5050577	Acc. Rana Kit 2 5x1,5mm ²	85,00
5050580	Acc. Rana Kit 3 3x1,5mm ²	55,00
5050583	Acc. Rana Kit 3 5x1,5mm ²	45,00
5050586	Acc. Rana Kit 4 3x1,5mm ²	45,00
5050589	Acc. Rana Kit 4 5x1,5mm ²	37,50

RANA Accessoires

5050616	Acc. Rana Câblage travers, 1.5m 3x1,5mm ²	17,50
5050619	Acc. Rana Câblage travers, 1.5m 5x1,5mm ²	21,00
5050604	Acc. Rana Fixation plafond	19,00
5050622	Acc. Rana clips connexion 10pcs	7,50
5054686	Kit Suspension	21,00
0041425	Télécommande 303 - 7 boutons	230,00

NOUVEAU



- Plafonnier LED disponible en 1200x300mm
- Flux lumineux jusqu'à 7200lm (55W) - pour une efficacité lumineuse jusqu'à 131lm/W
- Disponible en blanc chaud (3000K) et blanc confort (4000K)
- Très grand confort visuel (UGR<19), hautes performances énergétiques

- Version dimmable DALI
- Durée de vie : 50.000h (L90B10)
- Idéal pour l'éclairage de bureaux, salles de réunion, hôpitaux, etc.

Curvelyte

- Flux lumineux jusqu'à 7200lm (55W)
- Efficacité lumineuse jusqu'à 131lm/W
- Eclairage Direct/Indirect (D/I)

2093175	Curvelyte 1265 HO D/I 3K DALI Noir	470,00
2093180	Curvelyte 1265 HO D/I 3K DALI Blanc	470,00
2093176	Curvelyte 1265 HO D/I 4K DALI Noir	470,00
2093181	Curvelyte 1265 HO D/I 4K DALI Blanc	470,00

Curvelyte UGR<19

- Flux lumineux jusqu'à 5800lm (55W)
- Efficacité lumineuse jusqu'à 105lm/W
- Eclairage Direct/Indirect (D/I)

2093186	Curvelyte 1265 HO UGR19 D/I 3K DALI Noir	500,00
2093188	Curvelyte 1265 HO UGR19 D/I 3K DALI Blanc	500,00
2093187	Curvelyte 1265 HO UGR19 D/I 4K DALI Noir	500,00
2093189	Curvelyte 1265 HO UGR19 D/I 4K DALI Blanc	500,00

Curvelyte Accessoires

2093177	Curvelyte Kit 1xCylin 1xRectangle SM Noir	NC
2093169	Curvelyte Kit 1xCylin 1xRectangle SM Blanc	NC
2093168	Curvelyte Kit 1xCylin 1xRectangle SM Argent	NC
2093178	Curvelyte Kit 2xRectangle SM Noir	NC
2093171	Curvelyte Kit 2xRectangle SM Blanc	NC
2093170	Curvelyte Kit 2xRectangle SM Argent	NC

IVY 2 SURFACE

SYLVANIA



⊕ IP20 IK08 850°C

- Plafonnier pour tubes fluorescents T5
- Rendement élevé jusqu'à 80% (tubes inclus et montés)
- Grand confort visuel UGR<19
- Optique en aluminium brillant ou aluminium satiné
- Livré avec film anti-poussières et filin de sécurité

- Montage en saillie

Lampe	L	I	E	e	F	f	H
Dimensions (mm) modules 600 x 600mm							
3 x 14W PO	596	596	574	574	500	265	82
4 x 14W PO	596	596	574	574	500	265	82
3 x 14W BR/SA	596	596	574	574	500	265	82
4 x 14W BR/SA	596	596	574	574	500	265	82



IVY 2 Optique Aluminium Brillant

- Couleur de température 4000K

0050820	IVY2 Sur. 3x14 T5 Brillant	80,00
0050821	IVY2 Sur. 4x14 T5 Brillant	85,00

DELTAWING

SYLVANIA



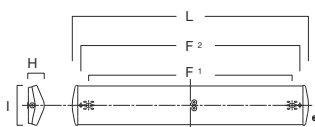
⊕ IP44 IK08 CEE 850°C

- Plafonnier IP44 et IK08 pour sources LED et fluorescentes T5
- Disponible en version 1 tube ou 2 tubes T5 (fourni avec lampes 840)
- Disponible en version LED (jusqu'à 6,984lm avec une efficacité jusqu'à 98lm/W)
- Optique du diffuseur conçue de façon à créer un halo lumineux sur le côté

- Diffuseur à prismes en polycarbonate haute efficacité, limitant l'éblouissement
- Réflecteur interne masquant l'appareillage du luminaire, facile à enlever pour une maintenance aisée
- Disponible en standard : Ballast HF (A2) ou DALI intégré
- Montage possible en applique ou en suspension en utilisant le kit (à commander séparément)
- Groupe de risque photobiologique : GR=0

Dimensions (mm)

Lampe T5	L	I	H	F1	F2
1 x 28W	1218	201	85	1050	1130
1 x 35W	1518	201	85	1350	1430
2 x 28W	1218	201	85	1050	1130
2 x 35/49W	1518	201	85	1350	1430



Deltawing LED

0044871	DeltaWing LED 4000lm 4000K 1200mm	340,00
0044873	DeltaWing LED 5100lm 4000K 1200mm	360,00
0044875	DeltaWing LED 7200lm 4000K 1200mm	440,00
0044870	DeltaWing LED 3800lm 3000K 1200mm	340,00
0044872	DeltaWing LED 5000lm 3000K 1200mm	360,00
0044874	DeltaWing LED 6900lm 3000K 1200mm	440,00
△ 0044883	DeltaWing LED 4000lm DALI 4000K 1200mm	370,00
△ 0044885	DeltaWing LED 5100lm DALI 4000K 1200mm	390,00
△ 0044887	DeltaWing LED 7200lm DALI 4000K 1200mm	470,00
△ 0044882	DeltaWing LED 3800lm DALI 3000K 1200mm	370,00
△ 0044884	DeltaWing LED 5000lm DALI 3000K 1200mm	390,00
△ 0044886	DeltaWing LED 6900lm DALI 3000K 1200mm	470,00

Deltawing

3044600	DeltaWing Pro IP44 1x28 4K	120,00
3044601	DeltaWing Pro IP44 1x35 4K	135,00
3044602	DeltaWing Pro IP44 1x49 4K	135,00
3044604	DeltaWing Pro IP44 2x28 4K	115,00
3044605	DeltaWing Pro IP44 2x35 4K	130,00
3044606	DeltaWing Pro IP44 2x49 4K	130,00
✱ 3044607	DeltaWing Pro IP44 2x54 4K	130,00
△ 3044608	DeltaWing Pro IP44 1x28 4K DALI	190,00
△ 3044609	DeltaWing Pro IP44 1x35 4K DALI	170,00
△ 3044610	DeltaWing Pro IP44 1x49 4K DALI	180,00
△ 3044612	DeltaWing Pro IP44 2x28 4K DALI	195,00
△ 3044613	DeltaWing Pro IP44 2x35 4K DALI	220,00
△ 3044614	DeltaWing Pro IP44 2x49 4K DALI	220,00

Accessoires Deltawing

3044720	Wing Kit de suspension	28,50
3044724	Wing Kit de suspension câble horizontal	10,50
3044725	Wing Support orientable	16,00
3044726	Wing Support de sécurité	18,00
3044727	Wing support 45° fixation angle	12,00
3044721	DeltaWing Diffuseur 28/54W	45,00
3044722	DeltaWing Diffuseur 35/49W	55,00

SYLMASTER T5

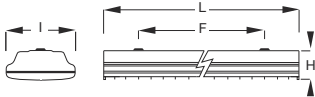
SYLVANIA



- Plafonnier pour tubes fluorescents T5
- Eclairage direct
- Mise en ligne harmonieuse
- Corps robuste en tôle d'acier époxy peint en blanc ou en argent
- Optique : Paralume Aluminium (PA) ou Paralume Laqué (PL)
- Pour montage en saillie ou suspendu

Dimensions (mm)

Lampe	L	I	H	F	f	Poids (kg)
2x28	1250	202	85	1000		5
2x35	1550	202	85	1000		5



Paralume Aluminium (PA)

Rendement 70% - Classe photométrique D

☼ 0055722	Sylmaster PA T5 2x28 Blanc	75,00
☼ 0055723	Sylmaster PA T5 2x35 Blanc	80,00
☼ 0055725	Sylmaster PA T5 2x35 Argent	115,00

Paralume Laqué (PL)

Rendement 65% - Classe photométrique D

☼ 0055720	Sylmaster PL T5 2x28 Argent	80,00
☼ 0055721	Sylmaster PL T5 2x35 Argent	87,50

SYLMASTER LED T8

DISPONIBILITÉ MARS 2018

NOUVEAU

SYLVANIA



- Plafonnier LED T8 disponible en 1250x200mm et 1550x200mm
- Efficacité lumineuse jusqu'à 100lm/W
- Disponible en blanc confort (4000K)
- Durée de vie : 40.000h (L70B50)
- Pour montage en saillie ou suspendu

Sylmaster T8 LED

- Flux lumineux version 1200 : 1500lm (19W) et HO 2900lm (38W)
- Flux lumineux version 1500 : 2700lm (27W) et HO 5400lm (54W)
- Fourni avec ToLEDo Tube T8 V4

0051680	Sylmaster T8 LED 1200 4K	75,00
0051681	Sylmaster T8 LED 1200 HO 4K	90,00
0051682	Sylmaster T8 LED 1500 4K	85,00
0051683	Sylmaster T8 LED 1500 HO 4K	100,00

SYLMASTER T8

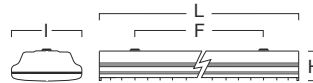
SYLVANIA



- Plafonnier pour tubes fluorescents T8
- Eclairage Direct ou Direct/Indirect
- Optique V60 (très basse luminance), PA, PL ou asymétrique - Corps robuste en tôle d'acier époxy peint en blanc
- Pour montage en saillie ou suspendu
- Solution économique adaptée aux espaces tertiaires et locaux scolaires

DIMENSIONS (MM)

Lampe	L	I	H	F	Poids maximum (kg)
1x36	1250	202	85	1000	4.2
1x58	1550	202	85	1000	5.2
2x36	1250	202	85	1000	5.7
2x58	1550	202	85	1000	7.1



Visual 60 (V60)

- Optique à miroirs paraboliques en aluminium grand brillant, avec récupérateur de flux
- Très basse luminance (<200 cd pour $\gamma = 60^\circ$ dans les plans C0° et C90°) - Rendement 55% - Classe photométrique B

☼ 0055096	Sylmaster V60 T8 2x36	115,00
☼ 0055086	Sylmaster V60 T8 2x58	120,00

Paralume Aluminium (PA)

- Lames transversales et réflecteurs longitudinaux en aluminium satiné
- Rendement 65% - Classe photométrique D

☼ 0055115	Sylmaster PA T8 2x36	75,00
☼ 0055099	Sylmaster PA T8 2x58	80,00

Paralume Laqué (PL)

- Lames transversales avec V central et réflecteurs longitudinaux en tôle d'acier laqué blanc
- Rendement 62% - Classe photométrique D

☼ 0055089	Sylmaster PL T8 1x36	70,00
☼ 0055090	Sylmaster PL T8 1x58	80,00
☼ 0055091	Sylmaster PL T8 2x36	57,00
☼ 0055092	Sylmaster PL T8 2x58	62,00

Asymétrique

- Réflecteur asymétrique en aluminium satiné

☼ 0055097	Sylmaster Asym T8 1x36	81,50
☼ 0055098	Sylmaster Asym T8 1x58	87,50

Accessoires Sylmaster

5044007	Acc. Sylmaster Kit Mise en ligne	11,00
5044009	Acc. Sylmaster Kit Suspension	50,00
5044209	Acc. Sylmaster Kit Suspension rapide	140,00
5044010	Acc. Sylmaster Câble alim 3x1,5mm2	25,00
5044008	Acc. Sylmaster Kit Suspension en ligne	45,00
5044208	Acc. Sylmaster Kit Suspension ligne rapide	60,00



- Luminaire pour éclairage des salles de sport, gymnases
- Pour tubes fluorescents T5 inclus (4000K) Rendement élevé jusqu'à 71% - Classe photométrique C
- Fourni avec une grille de protection (possibilité d'ajouter une plaque en polycarbonate pour le squash)

- Conçu pour résister aux impacts de balles les plus intenses
- Connectique Wieland pour une installation rapide
- Disponible en version avec optique extensive - Double allumage pour gérer deux niveaux d'éclairage (sport en compétition et en loisir)

Taille standard 1482 mm x 364 mm x 102 mm
(avec supports de montage au plafond)



SportsBay Extensif


0057908	SportsBay Extensif 349 Double Allum. WIEL 840	310,00
0057909	SportsBay Extensif 449 Double Allum. WIEL 840	310,00
0057910	SportsBay Extensif 380 Double Allum. WIEL 840	355,00
0057911	SportsBay Extensif 480 Double Allum. WIEL 840	355,00

SportsBay Accessoires

0057922	Acc. SportsBay Plaque polycarbonate	75,00
0057923	Acc. SportsBay Connecteur Mâle	15,00

MINI CONTINUUM LED II

Concord



- Ligne continue LED jusqu'à 80W à installer en encastré, saillie ou suspendu
- Eclairage Direct / Indirecte (D/I) 65/35% contrôlable individuellement via DALI
- Disponible également en version Direct (D)

- Version D/I : jusqu'à 7406lm (version 2.4m, 4000K), avec une efficacité jusqu'à 93lm/W
- Version D : jusqu'à HO17lm (version 3.6m, 4000K) avec une efficacité jusqu'à 82lm/W
- Température de couleur : blanc chaud (3000K) ou blanc neutre (4000K) - IRC > 80 / SDCM : 1
- Disponible en :
 - version KIT ou version modulable (pour réaliser des lignes continues)
 - version direct/indirect ou direct
 - version direct : avec ou sans bord
- Diffuseur opale ou micro-prismatique
- Driver inclus en version dimmable DALI
- Durée de vie : 60.000 heures - L90B10
- Groupe de risque photobiologique : GR=0

Version Directe (D) - KIT suspendu - Diffuseur opalisé

- 26W (jusqu'à 2139lm) - 52W (jusqu'à 4278lm)

△ 2093147	Mini Cont. LED 2 KIT 1.2M 3K DALI blc opal	404,00
△ 2093149	Mini Cont. LED 2 KIT 2.4M 3K DALI blc opal	668,00
△ 2093139	Mini Cont. LED 2 KIT 1.2M 4K DALI blc opal	404,00
△ 2093141	Mini Cont. LED 2 KIT 2.4M 4K DALI blc opal	668,00

Version Directe (D) - KIT suspendu - Diffuseur prismatique

- 26W (jusqu'à 2030lm) - 52W (jusqu'à 4060lm)

△ 2093151	Mini Cont. LED 2 KIT 1.2M 3K DALI blc prism	404,00
△ 2093153	Mini Cont. LED 2 KIT 2.4M 3K DALI blc prism	668,00
△ 2093143	Mini Cont. LED 2 KIT 1.2M 4K DALI blc prism	404,00
△ 2093145	Mini Cont. LED 2 KIT 2.4M 4K DALI blc prism	668,00

Version Directe (D) - Module sans bord - Diffuseur opalisé

- 26W (jusqu'à 2139lm) - 52W (jusqu'à 4278lm) - 78W (jusqu'à HO17lm)

△ 2093121	Mini Cont. LED 2 S.B 1.2M 3K DALI blc opal	396,00
△ 2093123	Mini Cont. LED 2 S.B 2.4M 3K DALI blc opal	660,00
△ 2093125	Mini Cont. LED 2 S.B 3.6M 3K DALI blc opal	990,00
△ 2093115	Mini Cont. LED 2 S.B 1.2M 4K DALI blc opal	396,00
△ 2093117	Mini Cont. LED 2 S.B 2.4M 4K DALI blc opal	660,00
△ 2093119	Mini Cont. LED 2 S.B 3.6M 4K DALI blc opal	990,00

Version Directe (D) - Module sans bord - Diffuseur opalisé - Extension

- 12W (jusqu'à 1067lm) - 18W (jusqu'à 1630lm)

△ 2093159	Mini Cont. LED 2 S.B 0.6M 3K DALI blc opal	313,50
△ 2093163	Mini Cont. LED 2 S.B 0.9M 3K DALI blc opal	354,00
△ 2093158	Mini Cont. LED 2 S.B 0.6M 4K DALI blc opal	313,50
△ 2093162	Mini Cont. LED 2 S.B 0.9M 4K DALI blc opal	354,00

Version Directe (D) - Module avec bord - Diffuseur opalisé

- 26W (jusqu'à 2139lm) - 52W (jusqu'à 4278lm) - 78W (jusqu'à HO17lm)

▲ 2093133	Mini Cont. LED 2 Bord 1.2M 3K DALI b/c opal	396,00
▲ 2093135	Mini Cont. LED 2 Bord 2.4M 3K DALI b/c opal	660,00
▲ 2093137	Mini Cont. LED 2 Bord 3.6M 3K DALI b/c opal	990,00
▲ 2093127	Mini Cont. LED 2 Bord 1.2M 4K DALI b/c opal	396,00
▲ 2093129	Mini Cont. LED 2 Bord 2.4M 4K DALI b/c opal	660,00
▲ 2093131	Mini Cont. LED 2 Bord 3.6M 4K DALI b/c opal	990,00

Version Directe (D) - Module avec bord - Diffuseur opalisé - Extension

- 12W (jusqu'à 1067lm) - 18W (jusqu'à 1630lm)

▲ 2093161	Mini Cont. LED 2 Bord 0.6M 3K DALI b/c opal	313,50
▲ 2093165	Mini Cont. LED 2 Bord 0.9M 3K DALI b/c opal	354,00
▲ 2093160	Mini Cont. LED 2 Bord 0.6M 4K DALI b/c opal	313,50
▲ 2093164	Mini Cont. LED 2 Bord 0.9M 4K DALI b/c opal	354,00

Version Directe / Indirecte (D/I) - KIT suspendu - Diffuseur opalisé

- 40W (jusqu'à 3703lm) - 80W (jusqu'à 7406lm)

▲ 2093105	Mini Cont. LED 2 KIT D/I 1.2M 3K DALI b/c opal	618,00
▲ 2093107	Mini Cont. LED 2 KIT D/I 2.4M 3K DALI b/c opal	1072,00
▲ 2093097	Mini Cont. LED 2 KIT D/I 1.2M 4K DALI b/c opal	618,00
▲ 2093099	Mini Cont. LED 2 KIT D/I 2.4M 4K DALI b/c opal	1072,00

Version Directe / Indirecte (D/I) - KIT suspendu - Diffuseur prismatique

- 40W (jusqu'à 3580lm) - 80W (jusqu'à 7160lm)

▲ 2093109	Mini Cont. LED 2 KIT D/I 1.2M 3K DALI b/c prism	618,00
▲ 2093111	Mini Cont. LED 2 KIT D/I 2.4M 3K DALI b/c prism	1072,00
▲ 2093101	Mini Cont. LED 2 KIT D/I 1.2M 4K DALI b/c prism	618,00
▲ 2093103	Mini Cont. LED 2 KIT D/I 2.4M 4K DALI b/c prism	1072,00

Version Directe / Indirecte (D/I) - Module sans bord - Diffuseur opalisé

- 40W (jusqu'à 3703lm) - 80W (jusqu'à 7406lm)

▲ 2093089	Mini Cont. LED 2 D/I 1.2M 3K DALI b/c opal	610,00
▲ 2093091	Mini Cont. LED 2 D/I 2.4M 3K DALI b/c opal	1064,00
▲ 2059332	Mini Cont. LED 2 D/I 1.2M 4K DALI b/c opal	610,00
▲ 2059334	Mini Cont. LED 2 D/I 2.4M 4K DALI b/c opal	1064,00

Version Directe / Indirecte (D/I) - Module sans bord - Diffuseur prismatique

- 40W (jusqu'à 3580lm) - 80W (jusqu'à 7160lm)

▲ 2093093	Mini Cont. LED 2 D/I 1.2M 3K DALI b/c prism	610,00
▲ 2093095	Mini Cont. LED 2 D/I 2.4M 3K DALI b/c prism	1064,00
▲ 2059336	Mini Cont. LED 2 D/I 1.2M 4K DALI b/c prism	610,00
▲ 2059338	Mini Cont. LED 2 D/I 2.4M 4K DALI b/c prism	1064,00

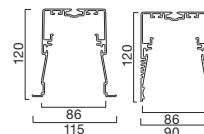
Accessoires

2093155	Acc. Cont.LED connect. angle horiz. 90° b/c opal	96,00
2093156	Acc. Cont.LED connect. angle vert. 90° b/c opal	92,00
2093157	Acc. Cont.LED connect. angle bord horiz. 90° b/c opal	92,00
2054909	Acc. Cont.LED support plaques de plâtre	18,80
2054910	Acc. Cont.LED embout sans bord Blanc	14,80
2054912	Acc. Cont.LED embout avec bord Blanc	14,80
2054914	Acc. Cont.LED Kit joint mécanique	28,80
2055380	Acc. Cont.LED Connecteur 5 fils	28,00



- Système de ligne continue architecturale en aluminium pour tubes T5 - Système modulable pouvant être encastré, monté en saillie ou suspendu, horizontalement ou verticalement
- Permet un éclairage uniforme - sans zones d'ombre - sur les murs et au plafond

- Diffuseur opale ou optique paralume aluminium faible éblouissement
- Profil extrudé en aluminium disponible en Blanc (RAL9016) ou en Argent (RAL9006)
- Version avec bord pour montage encastré, ou sans bord pour montage suspendu ou en saillie
- Commander séparément profil (avec optique) et réglette, et autres accessoires nécessaires



Continuum profilé suspendu

Diffuseur opale

☼ 2041182	Continuum Profil Susp. Diff 21/39W 780MM	96,00
☼ 2040828	Continuum Profil Susp. Diff 28/54W 1080MM	132,00
☼ 2041183	Continuum Profil Susp. Diff 35/80W 1380MM	148,00
☼ 2040829	Continuum Profil Susp. Diff 2x35/80W 2760MM	260,00
☼ 2041184	Continuum Profil Susp. Diff 3x35/80W 4140MM	400,00

Optique faible luminance

☼ 2044146	Continuum Profil Susp. PA 28/54W 1080MM	152,00
☼ 2044147	Continuum Profil Susp. PA 35/80W 1380MM	176,00

Continuum profilé encastré (avec bord)

Diffuseur opale

☼ 2041190	Continuum Profil Enc. Diff 21/39W 780MM	96,00
☼ 2041191	Continuum Profil Enc. Diff 28/54W 1080MM	132,00
☼ 2041192	Continuum Profil Enc. Diff 35/80W 1380MM	148,00
☼ 2040826	Continuum Profil Enc. Diff 2x35/80W 2760MM	260,00

Réglette Continuum T5 FHO

☼ 2040833	Continuum Réglette T5 FHO 39W	96,00
☼ 2040837	Continuum Réglette T5 FHO 54W	96,00
☼ 2040842	Continuum Réglette T5 FHO 80W	96,00

Réglette Continuum T5 FHE

☼ 2040832	Continuum Réglette T5 FHE 21W	96,00
☼ 2040834	Continuum Réglette T5 FHE 28W	96,00
☼ 2040840	Continuum Réglette T5 FHE 35W	96,00

Accessoires avec bord

2043255	Acc. Continuum Coupleur Horizontal avec bord	128,00
---------	--	---------------

Accessoires sans bord

2040846	Acc. Continuum Embout sans bord	30,00
2043261	Acc. Continuum Susp Embout fin ligne Trou	64,00
2040850	Acc. Continuum Coupleur Horizontal sans bord	128,00
2040847	Acc. Continuum Coupleur Vertical sans bord	128,00
2043254	Acc. Continuum Joint	6,40

Connecteurs

2040858	Acc. Continuum Coupleur droit	14,80
2042741	Acc. Continuum Fiche + plug	34,00
2042742	Acc. Continuum Fiche + plug DSI	17,20
2042776	Acc. Continuum Fiche Alim	8,80
2043253	Acc. Continuum Fiche Alim DSI	6,00

Suspensions

2040851	Support plaques de plâtre	17,20
2035031	Cable de suspension 3M simple chrome	7,20
2035014	Câble Simple Méca/Elec L1 3m Bla	84,00
2035015	Câble Simple Méca/Elec L3 3m Bla	116,00
2035016	Câble Double Méca 3m Chr	80,00
2035017	Câble Double Méca/Elec L1 3m Bla	140,00
2035018	Câble Double Méca/Elec L3 3m Bla	172,00
2035020	Suspension Rigide Méca 0.5m Bla	40,00
2035022	Suspension Rigide Méca/Elec L3 0.5m Bla	120,00
2035023	Suspension Rigide Méca 1m Bla	40,00
2035024	Suspension Rigide Méca/Elec L1 1m Bla	92,00
2035025	Suspension Rigide Méca/Elec L3 1m Bla	136,00
2035026	Rallonge Rigide Méca 0.5m Bla	9,20

RANA Linear LED Micro Prismatique

- 31-32W - jusqu'à 3100lm (100lm/W)
- UGR < 21

0052340	Rana Lin. Enc. Blanc 31W 4K MPO	240,00
△ 0052341	Rana Lin. Enc. Blanc 31W 4K MPO DALI	310,00
△ 0052342	Rana Lin. Enc. Blanc 31W 4K MPO 1-10V	300,00
△ 0052447	Rana Lin. Enc. Blanc 32W 4K MPO SSH01	NC
0052343	Rana Lin. Enc. Blanc 31W 3K MPO	240,00
△ 0052344	Rana Lin. Enc. Blanc 31W 3K MPO DALI	310,00
△ 0052345	Rana Lin. Enc. Blanc 31W 3K MPO 1-10V	300,00
△ 0052448	Rana Lin. Enc. Blanc 32W 3K MPO SSH01	NC

RANA Linear LED Opalisé

- 31-32W - jusqu'à 3270lm (105lm/W)
- UGR < 23

0052364	Rana Lin. Enc. Blanc 31W 4K Opale	220,00
△ 0052365	Rana Lin. Enc. Blanc 31W 4K Opale DALI	290,00
△ 0052366	Rana Lin. Enc. Blanc 31W 4K Opale 1-10V	280,00
△ 0052451	Rana Lin. Enc. Blanc 32W 4K Opale SSH01	NC
0052367	Rana Lin. Enc. Blanc 31W 3K Opale	220,00
△ 0052368	Rana Lin. Enc. Blanc 31W 3K Opale DALI	290,00
△ 0052369	Rana Lin. Enc. Blanc 31W 3K Opale 1-10V	280,00
△ 0052452	Rana Lin. Enc. Blanc 32W 3K Opale SSH01	NC

RANA LINEAR LED ENC.**SYLVANIA**

- Ligne continue LED à encastrer (jusqu'à 32W)
- Flux lumineux : jusqu'à 3270lm - efficacité : jusqu'à 120lm/W
- UGR<19 pour un faible éblouissement (version prismatique + alu. satiné)

- Large choix d'optiques : Diffuseur opalisé (OPAL) ou optique microprismatique (MPO) ou prismatique + aluminium satiné (L-P)
- Durée de vie : 50.000 heures – L70B50
- Driver inclus en version standard, dimmable DALI (compatible bouton poussoir), 1-10V ou SylSmart
- Groupe de risque photobiologique : GR=0

**RANA Linear LED Prismatique et Aluminium satiné**

- 27-28W - jusqu'à 3250lm (120lm/W)
- UGR < 19

0052352	Rana Lin. Enc. Blanc 27W 4K Louv+Pri	260,00
△ 0052353	Rana Lin. Enc. Blanc 27W 4K Louv+Pri DALI	330,00
△ 0052354	Rana Lin. Enc. Blanc 27W 4K Louv+Pri 1-10V	320,00
△ 0052449	Rana Lin. Enc. Blanc 28W 4K Louv+Pri SSH01	NC
0052355	Rana Lin. Enc. Blanc 27W 3K Louv+Pri	260,00
△ 0052356	Rana Lin. Enc. Blanc 27W 3K Louv+Pri DALI	330,00
△ 0052357	Rana Lin. Enc. Blanc 27W 3K Louv+Pri 1-10V	320,00
△ 0052450	Rana Lin. Enc. Blanc 28W 3K Louv+Pri SSH01	NC



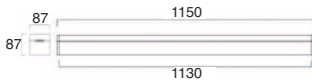
RANA LINEAR LED SUR.

SYLVANIA



- Ligne continue LED à installer en saillie ou suspendue (jusqu'à 32W)
- Flux lumineux : jusqu'à 3270lm - efficacité : jusqu'à 120lm/W
- UGR<19 pour un faible éblouissement (version prismatique + alu. satiné)
- Large choix d'optiques : diffuseur opalisé (OPAL) ou optique microprismatique (MPO) ou prismatique + aluminium satiné (L-P)

- Durée de vie : 50.000 heures – L70B50
- Driver inclus en version standard, dimmable DALI (compatible bouton poussoir), 1-10V ou SylSmart
- Groupe de risque photobiologique : GR=0



RANA Linear LED Prismatique et Aluminium satiné

- 27-28W - jusqu'à 3250lm (120lm/W)

0051262	Rana Lin. Sur. Blanc 27W 4K Louv+Pri	260,00
0051263	Rana Lin. Sur. Blanc 27W 4K Louv+Pri DALI	330,00
0051264	Rana Lin. Sur. Blanc 27W 4K Louv+Pri 1-10V	320,00
0051322	Rana Lin. Sur. Blanc 28W 4K Louv+Pri SSH01	NC
0051265	Rana Lin. Sur. Blanc 27W 3K Louv+Pri	260,00
0051266	Rana Lin. Sur. Blanc 27W 3K Louv+Pri DALI	330,00
0051267	Rana Lin. Sur. Blanc 27W 3K Louv+Pri 1-10V	320,00
0051323	Rana Lin. Sur. Blanc 28W 3K Louv+Pri SSH01	NC

RANA Linear LED Micro Prismatique

- 31-32W - jusqu'à 3100lm (100lm/W)

0051250	Rana Lin. Sur. Blanc 31W 4K MPO	240,00
0051251	Rana Lin. Sur. Blanc 31W 4K MPO DALI	310,00
0051252	Rana Lin. Sur. Blanc 31W 4K MPO 1-10V	300,00
0051320	Rana Lin. Sur. Blanc 32W 4K MPO SSH01	NC
0051253	Rana Lin. Sur. Blanc 31W 3K MPO	240,00
0051254	Rana Lin. Sur. Blanc 31W 3K MPO DALI	310,00
0051255	Rana Lin. Sur. Blanc 31W 3K MPO 1-10V	300,00
0051321	Rana Lin. Sur. Blanc 32W 3K MPO SSH01	NC

RANA Linear LED Opalisé

- 31-32W - jusqu'à 3270lm (105lm/W)

0051275	Rana Lin. Sur. Blanc 31W 4K Opale	220,00
0051276	Rana Lin. Sur. Blanc 31W 4K Opale DALI	290,00
0051277	Rana Lin. Sur. Blanc 31W 4K Opale 1-10V	280,00
0051324	Rana Lin. Sur. Blanc 32W 4K Opale SSH01	NC
0051278	Rana Lin. Sur. Blanc 31W 3K Opale	220,00
0051279	Rana Lin. Sur. Blanc 31W 3K Opale DALI	290,00
0051280	Rana Lin. Sur. Blanc 31W 3K Opale 1-10V	280,00
0051325	Rana Lin. Sur. Blanc 32W 3K Opale SSH01	NC

RANA Linear Sur. Accessoires

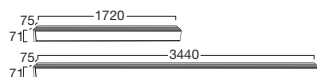
0051290	Rana Lin. Sur. Acc susp + cable 3*1.5mm blanc	48,00
0051291	Rana Lin. Sur. Acc susp + cable 3*1.5mm trans.	58,00
0051292	Rana Lin. Sur. Acc susp + cable 5*1.5mm blanc	60,00
0051293	Rana Lin. Sur. Acc susp + cable 5*1.5mm trans.	70,00
0051294	Rana Lin. Sur. Acc kit de suspension en ligne (Y)	18,00
0051295	Rana Lin. Sur. Acc kit saillie en ligne	8,00
0051315	Rana Lin. Sur. Acc Cables de suspension (I) x2	30,00
0051316	Rana Lin. Sur. Acc kit sus. ligne (Y) + cable trav. 3	27,00
0051317	Rana Lin. Sur. Acc kit sus. ligne (Y) + cable trav. 5	33,00
0051318	Rana Lin. Sur. Acc kit saillie ligne + cable trav. 3	16,00
0051319	Rana Lin. Sur. Acc kit saillie ligne + cable trav. 5	22,00
0051288	Rana Lin. Acc Plaque fin de ligne	12,00
0051296	Rana Lin. Acc cable trav 1350mm 3*1.5mm	13,00
0051297	Rana Lin. Acc cable trav 1350mm 5*1.5mm	15,00
0051298	Rana Lin. Acc diffuseur MPO 1700mm	60,00
0051300	Rana Lin. Acc diffuseur OPAL 1700mm	35,00





- Ligne continue LED haute performance (jusqu'à 50W) - montage suspendu ou en saillie
- Performances élevées : flux lumineux jusqu'à 6535lm (flux sortant du luminaire version double asymétrique), pour une efficacité lumineuse de 133lm/W

- Disponible en 4000K
- Deux systèmes de câblages (traversants) : 5 ou 8 fils
- Système de connexion mécanique rapide : plaques métalliques de liaison - Connexion électrique : connecteurs rapides WAGO "Plug-and-Play"
- Deux finitions : Blanc et Argent - Trois optiques différentes (ou unités électriques) : faisceau étroit, faisceau large ou double asymétrique
- Module de 1720m ou 3440mm triphasé
- Très longue durée de vie jusqu'à 50.000 heures (L70B50) - coûts de maintenance réduits
- Filin de sécurité inclus
- Spécialement conçu pour les applications telles que les hypermarchés ou grandes surfaces, les entrepôts, les salles de réunion ou les aires de stockage



Syl-Line Blanc

△ 0042132	Syl-Line GT3R 4k DALI D.Asym Blanc	370,00
△ 0042131	Syl-Line GT3R 4k DALI Etroit Blanc	370,00
△ 0042130	Syl-Line GT3R 4k DALI Large Blanc	370,00
0042114	Syl-Line GT3R 4k D.Asym Blanc	290,00
0042113	Syl-Line GT3R 4k Etroit Blanc	290,00
0042112	Syl-Line GT3R 4k Large Blanc	290,00
0042071	Syl-Line Rail 1.72m 5 fils blanc	155,00
0042073	Syl-Line Rail 1.72m 8 fils blanc	195,00
0042070	Syl-Line Rail 3.44m 5 fils blanc	245,00
0042072	Syl-Line Rail 3.44m 8 fils blanc	290,00
0042080	Syl-Line couvercle 3R Blanc	54,00
0042076	Syl-Line Alimentation enfichable Blanc	77,50
0042077	Syl-Line Alimentation insérable Blanc	115,00

Syl-Line Argent

△ 0042169	Syl-Line GT3R 4k DALI Etroit Argent	370,00
0042151	Syl-Line GT3R 4k Etroit Argent	290,00

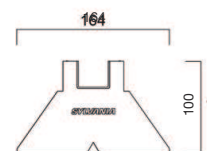
Syl-Line Accessoires

0042261	Syl-Line Surf.Mnt Kit 3m 10pcs	220,00
0042260	Syl-Line Surf.Mnt Kit 6m 10pcs	220,00
0042255	Syl-Line Surface Bracket 10pcs	45,00
0042259	Syl-Line Surface Mnt Kit 6m	25,00
0042258	Syl-Line Susp. Kit 3m 10pcs	185,00
0042257	Syl-Line Susp. Kit 6m 10pcs	185,00
0042256	Syl-Line Suspension Kit 6m	20,00



- Luminaires à LED disponibles en version saillie ou suspendue de 29 W et 58 W - Système de rails LED retrofit destiné aux environnements commerciaux ou industriels, sites de production, aéroports ou datacenters
- Hautes performances : un flux lumineux de 8 592 lm (pour la version 58 W) assurant une efficacité totale du système de 148 lm/W

- CRI > 80 - SDCM : 4
- Disponible en température de couleur blanc neutre (4 000 K)
- Installation facile grâce à son connecteur : Clip à la conception innovante permettant une installation rapide et simple de l'unité électrique (temps d'installation : moins de deux minutes)
- Driver LED DALI en standard
- Durée de vie : 50.000h (L70B50)
- Solution LED retrofit idéale pour équiper les rails équipés de tubes fluorescents



Module HSX

△ 0041985	HSX G2 Retro 9C LED4 4000K DALI 1131mm	345,00
△ 0041986	HSX G2 Retro 9C LED8 4000K DALI 2256mm	445,00

Accessoires

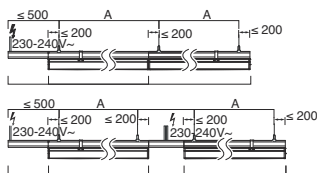
0041988	HSX G2 Accessoire: clip HSX 400 X1	7,00
0041989	HSX G2 Accessoire: clip TECTON X1	10,00
0042294	HSX400 Alimentation en bout de ligne	64,00
0042295	HSX400 Alimentation externe	64,00
0042296	HSX400 rallonge 2.4M	76,00





- Luminaire LED suspendu de 72W
- Haute performance : flux lumineux 6660lm (flux sortant), pour une efficacité lumineuse de 93 lm/W (rendement total du système)
- Disponible en Blanc neutre (4000K), IRC>80, SDCM : 3
- Solution LED intégrée, esthétique et sans jeu d'ombres

- Disponible en 1720mm (même longueur que les modules et platines Syl-Line)
- Durée de vie : 50.000h (L70B50)
- Idéal pour les commerces, les industries, les grandes surfaces, les aéroports ou les centres de données



HSX Syl-Line UGR<19

⚠ 0042290	HSX Syl-line LED 1720mm 4000K WB 1-10V	415,00
⚠ 0042288	HSX Syl-line LED 1720mm 4000K WB DALI	415,00
0042292	HSX Syl-line LED 1720mm 4000K WB	415,00

A commander avec les rails de la gamme Syl-Line

BRA MUSE II

DISPONIBILITÉ 1^{ER} TRIMESTRE 2018

NOUVEAU

Concord



- Encastré d'accentuation à LED haute performance
- Disponible en version ronde ou carrée
- Excellent rendu des couleurs (IRC 97) - R9 = 90, idéal pour les musées et galeries. Deux températures de couleur : Blanc chaud (3000K) - Blanc neutre (4000K)

- Orientable 0-35° dans toutes les directions. Rotation 35° - Version MUSE : optique ajustable permettant un réglage du faisceau de 10° à 65° simplement en tournant la bague graduée
- Pas d'émission d'UV et d'IR - Dissipation thermique optimale
- Existe en version DALI ou SylSmart Casambi (SSC01)
- Zéro maintenance - durée de vie : 50.000 heures avec 70% de maintien du flux
- Compatible avec tous les accessoires de Beacon Muse

BRA Muse II Rond

⚠ 2052980	BRA MUSE II 97 3000K ROND DIM/DALI BLC	NC
⚠ 2052981	BRA MUSE II 97 4000K ROND DIM/DALI BLC	NC
⚠ 2052982	BRA MUSE II 97 3000K ROND SSC01 BLC	NC
⚠ 2052983	BRA MUSE II 97 4000K ROND SSC01 BLC	NC

BRA Muse II Carré

⚠ 2052984	BRA MUSE II 97 3000K CAR. DIM/DALI BLC	NC
⚠ 2052985	BRA MUSE II 97 4000K CAR. DIM/DALI BLC	NC
⚠ 2052986	BRA MUSE II 97 3000K CAR. SSC01 BLC	NC

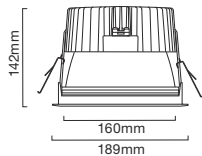
BRA Muse II Carré

⚠ 2052987	BRA MUSE II 97 4000K CAR. SSC01 BLC	NC
-----------	-------------------------------------	----



- Downlight à LED alliant confort visuel et performances élevées
- Solution LED dédiée permettant une efficacité maximale (jusqu'à 131 lm/W)
- Température de couleur : blanc froid (4000K) ou blanc chaud (3000K), avec un IRC 85

- Grand confort visuel (version avec UGR <19) en accord avec la NF EN124HO-1 pour l'éclairage des lieux de travail
- Refroidissement optimal, conception innovante pour réduire la température de jonction pour un flux et une efficacité maximum
- Réflecteur en aluminium, traité anti-irisation et anti-rayure. Disponible également avec Réflecteur Blanc.
- Disponible en version ronde ou carrée, Blanc ou Aluminium, accentuation ou lèche mur
- Driver LED fourni : standard ou DALI (compatible BP)
- Maintenance minimale - durée de vie : 50.000 heures avec 70% de maintien du flux initial
- Idéal pour l'éclairage des bureaux, halls d'accueil, zones de réception, écoles et collèges, hôpitaux, bâtiments publics, salles d'exposition, cinémas...



ASCENT150 ROND

Puissance : 10W - Flux lumineux : jusqu'à 1215lm (jusqu'à 123lm/W)

2059340	ASCENT 150 II 1100lm 3000K STD Alu	244,00
△ 2059341	ASCENT 150 II 1100lm 3000K DALI Alu	272,00
2059344	ASCENT 150 II 1200lm 4000K STD Alu	244,00
△ 2059345	ASCENT 150 II 1200lm 4000K DALI Alu	268,80

Puissance : 14W - Flux lumineux : jusqu'à 1738lm (jusqu'à 122lm/W)

2059348	ASCENT 150 II 1600lm 3000K STD Alu	264,00
△ 2059349	ASCENT 150 II 1600lm 3000K DALI Alu	288,00
2059352	ASCENT 150 II 1700lm 4000K STD Alu	264,00
△ 2059353	ASCENT 150 II 1700lm 4000K DALI Alu	288,00

Puissance : 19W - Flux lumineux : jusqu'à 2414lm (jusqu'à 127lm/W)

2059356	ASCENT 150 II 2200lm 3000K STD Alu	256,00
△ 2059357	ASCENT 150 II 2200lm 3000K DALI Alu	280,00
2059360	ASCENT 150 II 2400lm 4000K STD Alu	260,00
△ 2059361	ASCENT 150 II 2400lm 4000K DALI Alu	282,24

Puissance : 28W - Flux lumineux : jusqu'à 3435lm (jusqu'à 123lm/W)

2059364	ASCENT 150 II 3200lm 3000K STD Alu	291,20
△ 2059365	ASCENT 150 II 3200lm 3000K DALI Alu	313,60
2059368	ASCENT 150 II 3400lm 4000K STD Alu	288,00
△ 2059369	ASCENT 150 II 3400lm 4000K DALI Alu	312,00

ASCENT150 ROND UGR < 19

Puissance : 22W - Flux lumineux : 2052lm (jusqu'à 93lm/W)

△ 2059445	ASCENT 150 II 2052lm Bureau 3000K DALI alu	232,00
------------------	--	---------------

ASCENT150 ROND WALLWASH

Puissance : 14W - Flux lumineux : jusqu'à 718lm (jusqu'à 121lm/W)

2059372	ASCENT 150 II WW 1600lm 3000K STD Alu	312,00
△ 2059373	ASCENT 150 II WW 1600lm 3000K DALI Alu	336,00
2059374	ASCENT 150 II WW 1700lm 4000K STD Alu	312,00
△ 2059375	ASCENT 150 II WW 1700lm 4000K DALI Alu	336,00

Puissance : 28W - Flux lumineux : jusqu'à 3405lm (jusqu'à 122lm/W)

2059376	ASCENT 150 II WW 3200lm 3000K STD Alu	312,00
△ 2059377	ASCENT 150 II WW 3200lm 3000K DALI Alu	336,00
2059378	ASCENT 150 II WW 3400lm 4000K STD Alu	344,00
△ 2059379	ASCENT 150 II WW 3400lm 4000K DALI Alu	368,00

ASCENT150 CARRE

Puissance : 10W - Flux lumineux : jusqu'à 1246lm (jusqu'à 126lm/W)

2059380	ASCENT 150 II SQ 1100lm 3000K STD Alu	304,00
2059381	ASCENT 150 II SQ 1100lm 3000K DALI Alu	326,00
2059384	ASCENT 150 II SQ 1200lm 4000K STD Alu	304,00
△ 2059385	ASCENT 150 II SQ 1200lm 4000K DALI Alu	327,00

Puissance : 14W - Flux lumineux : jusqu'à 1778lm (jusqu'à 125lm/W)

2059388	ASCENT 150 II SQ 1600lm 3000K STD Alu	304,00
△ 2059389	ASCENT 150 II SQ 1600lm 3000K DALI Alu	324,00
2059392	ASCENT 150 II SQ 1700lm 4000K STD Alu	304,00
△ 2059393	ASCENT 150 II SQ 1700lm 4000K DALI Alu	324,00

Puissance : 19W - Flux lumineux : jusqu'à 2483lm (jusqu'à 131lm/W)

2059396	ASCENT 150 II SQ 2300lm 3000K STD Alu	304,00
△ 2059397	ASCENT 150 II SQ 2300lm 3000K DALI Alu	336,00
2059400	ASCENT 150 II SQ 2400lm 4000K STD Alu	304,00
△ 2059401	ASCENT 150 II SQ 2400lm 4000K DALI Alu	336,00

Puissance : 28W - Flux lumineux : jusqu'à 3512lm (jusqu'à 125lm/W)

2059404	ASCENT 150 II SQ 3200lm 3000K STD Alu	324,00
△ 2059405	ASCENT 150 II SQ 3200lm 3000K DALI Alu	348,00
2059408	ASCENT 150 II SQ 3500lm 4000K STD Alu	324,00
△ 2059409	ASCENT 150 II SQ 3500lm 4000K DALI Alu	348,00

ASCENT150 ROND BLANC

Puissance : 19W - Flux lumineux : jusqu'à 2413lm (jusqu'à 127lm/W)

△ 2059446	ASCENT 150 II 2100lm 3000K DALI Bla	348,00
△ 2059448	ASCENT 150 II 2400lm 4000K DALI Bla	348,00

Puissance : 28W - Flux lumineux : jusqu'à 3403lm (jusqu'à 122lm/W)

△ 2059447	ASCENT 150 II 2900lm 3000K DALI Bla	324,00
△ 2059449	ASCENT 150 II 3400lm 4000K DALI Bla	324,00

ASCENT150 CARRE BLANC WALLWASH

Puissance : 17W - Flux lumineux : jusqu'à 906lm (jusqu'à 53lm/W)

2059586	ASCENT 150 II WW SQ 850lm 3000K STD Bla	312,00
△ 2059587	ASCENT 150 II WW SQ 850lm 3000K DALI Bla	336,00
2059588	ASCENT 150 II WW SQ 900lm 4000K STD Bla	312,00
△ 2059589	ASCENT 150 II WW SQ 900lm 4000K DALI Bla	336,00

Puissance : 22W - Flux lumineux : jusqu'à 1174lm (jusqu'à 54lm/W)

2059590	ASCENT 150 II WW SQ 1000lm 3000K STD Bla	312,00
△ 2059591	ASCENT 150 II WW SQ 1000lm 3000K DALI Bla	336,00
2059592	ASCENT 150 II WW SQ 1100lm 4000K STD Bla	312,00
△ 2059593	ASCENT 150 II WW SQ 1100lm 4000K DALI Bla	336,00

Puissance : 30W - Flux lumineux : jusqu'à 1557lm (jusqu'à 52lm/W)

2059594	ASCENT 150 II WW SQ 1400lm 3000K STD Bla	320,00
△ 2059595	ASCENT 150 II WW SQ 1400lm 3000K DALI Bla	344,00
2059596	ASCENT 150 II WW SQ 1500lm 4000K STD Bla	320,00
△ 2059597	ASCENT 150 II WW SQ 1500lm 4000K DALI Bla	344,00

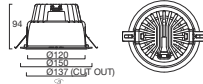
ASCENT100

Concord



- Downlight LED, en remplacement direct de la version fluo-compacte LED, jusqu'à 25W
- Flux lumineux : jusqu'à 2393lm en version VHO et jusque 112lm/W en version HE
- Disponible en 3000K et 4000K - CRI>80
- Durée de vie : 50.000 heures avec 70% de maintien du flux

- Large gamme d'accessoires
- Idéal pour l'éclairage des bureaux, halls d'accueil, zones de réception



ASCENT100 DECO 120

Puissance : 13W - Flux lumineux : jusqu'à 1197lm (jusqu'à 92lm/W)

2059169	ASCENT100 Deco 120 VHO 3000K STD	140,00
2059176	ASCENT100 Deco 120 VHO 4000K STD	140,00
2059173	ASCENT100 Deco 120 VHO 3000K DALI	160,00
2059180	ASCENT100 Deco 120 VHO 4000K DALI	160,00

Puissance : 9W - Flux lumineux : jusqu'à 881lm (jusqu'à 98lm/W)

2059155	ASCENT100 Deco 120 HO 3000K STD	140,00
2059162	ASCENT100 Deco 120 HO 4000K STD	140,00
2059159	ASCENT100 Deco 120 HO 3000K DALI	160,00
2059166	ASCENT100 Deco 120 HO 4000K DALI	160,00

Puissance : 6W - Flux lumineux : jusqu'à 621lm (jusqu'à 104lm/W)

2059141	ASCENT100 Deco 120 HE 3000K STD	152,00
2059148	ASCENT100 Deco 120 HE 4000K STD	152,00
2059152	ASCENT100 Deco 120 HE 4000K DALI	172,00
2059145	ASCENT100 Deco 120 HE 3000K DALI	172,00

ACCESSOIRES ASCENT100 DECO 120

2059235	Ascent100 Deco 120 Acc. Kometa	8,80
2028039	Ascent100 Deco 120 Acc. Diffuseur Clair IP44	9,20
2028041	Ascent100 Deco 120 Acc. Diffuseur Opalisé IP44	7,20
2028043	Ascent100 Deco 120 Acc. Diffuseur Prism. IP44	9,60
2028047	Ascent100 Deco 120 Acc. Bague opalisé	14,40

ASCENT100 DECO 160

Puissance : 25W - Flux lumineux : jusqu'à 2393lm (jusqu'à 96lm/W)

2059211	ASCENT100 Deco 160 VHO 3000K STD	160,00
2059218	ASCENT100 Deco 160 VHO 4000K STD	160,00
2059215	ASCENT100 Deco 160 VHO 3000K DALI	180,00
2059222	ASCENT100 Deco 160 VHO 4000K DALI	180,00

Puissance : 17W - Flux lumineux : jusqu'à 1733lm (jusqu'à 102lm/W)

2059197	ASCENT100 Deco 160 HO 3000K STD	160,00
2059204	ASCENT100 Deco 160 HO 4000K STD	160,00
2059201	ASCENT100 Deco 160 HO 3000K DALI	180,00
2059208	ASCENT100 Deco 160 HO 4000K DALI	180,00

Puissance : 8W - Flux lumineux : jusqu'à 898lm (jusqu'à 112lm/W)

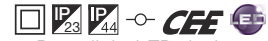
2059183	ASCENT100 Deco 160 HE 3000K STD	172,00
2059190	ASCENT100 Deco 160 HE 4000K STD	172,00
2059187	ASCENT100 Deco 160 HE 3000K DALI	192,00
2059194	ASCENT100 Deco 160 HE 4000K DALI	192,00

ACCESSOIRES ASCENT100 DECO 160

2059236	Ascent100 Deco 160 Acc. Kometa	8,80
2028040	Ascent100 Deco 160 Acc. Diffuseur Clair IP44	9,20
2028042	Ascent100 Deco 160 Acc. Diffuseur Opalisé IP44	7,20
2028044	Ascent100 Deco 160 Acc. Diffuseur Prism. IP44	9,60
2028048	Ascent100 Deco 160 Acc. Bague opalisée	14,40

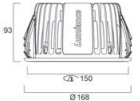
INSAVER LED II

Lumiance



- Downlight LED design et innovant (jusqu'à 22W)
- Flux lumineux : jusqu'à 2400lm - Efficacité lumineuse jusqu'à 114lm/W
- Disponible en Blanc chaud (3000K) ou Blanc neutre (4000K)
- LumiClip : nouveau système d'installation innovant - pas de clips à ressort pour un montage simple et rapide

- Réflecteur segmenté pour une meilleure efficacité - UGR<19
- Dissipateur de chaleur en composite graphite avancé (AGC) : 50% plus léger que l'aluminium
- Longue durée de vie : 50.000 heures - coûts de maintenance réduits
- Point de contact magnétique (au centre du réflecteur) pour la fixation des accessoires
- Disponible en version dimmable DALI (compatible BP) et 1-10V



Insaver 150 LED II HO

Puissance : 22W - Flux lumineux : 2400lm (109lm/W)

3098117	Insaver 150 LED II HO 4000K 1-10V	145,00
3098177	Insaver 150 LED II HO 4000K 1-10V SAILLIE	400,00
3098119	Insaver 150 LED II HO 4000K DALI	160,00
3098179	Insaver 150 LED II HO 4000K DALI SAILLIE	440,00
3098115	Insaver 150 LED II HO 4000K EB	135,00
3098175	Insaver 150 LED II HO 4000K EB SAILLIE	390,00

Puissance : 22W - Flux lumineux : 2088lm (95lm/W)

3098116	Insaver 150 LED II HO 3000K 1-10V	145,00
3098176	Insaver 150 LED II HO 3000K 1-10V SAILLIE	400,00
3098118	Insaver 150 LED II HO 3000K DALI	160,00
3098178	Insaver 150 LED II HO 3000K DALI SAILLIE	440,00
3098114	Insaver 150 LED II HO 3000K EB	135,00
3098174	Insaver 150 LED II HO 3000K EB SAILLIE	390,00

Insaver 150 LED II LO

Puissance : 17W - Flux lumineux : 1940lm (114lm/W)

3098103	Insaver 150 LED II LO 4000K EB 1-10V	135,00
3098171	Insaver 150 LED II LO 4000K 1-10V SAILLIE	390,00
3098105	Insaver 150 LED II LO 4000K EB DALI	145,00
3098173	Insaver 150 LED II LO 4000K DALI SAILLIE	425,00
3098101	Insaver 150 LED II LO 4000K EB	120,00
3098169	Insaver 150 LED II LO 4000K EB SAILLIE	390,00

Puissance : 17W - Flux lumineux : 1650lm (97lm/W)

3098102	Insaver 150 LED II LO 3000K EB 1-10V	135,00
3098170	Insaver 150 LED II LO 3000K 1-10V SAILLIE	390,00
3098104	Insaver 150 LED II LO 3000K EB DALI	145,00
3098172	Insaver 150 LED II LO 3000K DALI SAILLIE	425,00
3098100	Insaver 150 LED II LO 3000K EB	120,00
3098168	Insaver 150 LED II LO 3000K EB SAILLIE	390,00

Accessoires

3098128	Insaver 150/175 LED II accessoire UGR19	22,50
3098150	Insaver 150 LED II accessoire IP44	32,50
3098129	Insaver 150 LED II Verre flottant	50,00

△ Ballast dimmable

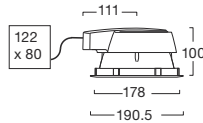
INSAVER LED

Lumiance



- Downlight à LED forte puissance pour remplacement d'un downlight fluo-compact 1x26W, 2x18W ou 2x26W
- Disponible en Blanc chaud (3000K) et Blanc neutre (4000K)
- Réflecteur en polycarbonate aluminisé, traité anti-rayures

- Fourni avec driver 700mA inclus, électronique ou dimmable (1-10V ou DALI)
- Version 38W (équivalent 2x26W), diamètre 178mm
- Zéro maintenance, très longue durée de vie 50.000 heures (L70B50)



Insaвер 175 LED 38W

Flux lumineux jusqu'à 2920 lm. Efficacité lumineuse 77 lm/W.

3097188	Insaвер 175 LED 38W 3000K	240,00
3097189	Insaвер 175 LED 38W 4000K	240,00
3097148	Insaвер 175 LED 38W 3000K 1-10V	250,00
3097149	Insaвер 175 LED 38W 4000K 1-10V	250,00
3097152	Insaвер 175 LED 38W 3000K DALI	250,00
3097153	Insaвер 175 LED 38W 4000K DALI	250,00

Accessoires Insaвер 175 LED

3097173	Acc. Insaвер 175 LED Verre Clair IP44	20,00
3097174	Acc. Insaвер 175 LED Déco Trim Bla	10,00
3097175	Acc. Insaвер 175 LED Déco Trim Arg	20,00
3005550	Acc. Insaвер 175 LED Verre flottant	20,00

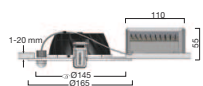
INSAVER HE TOPPER LED

Lumiance



- Downlight LED blanc 9W
- Flux lumineux jusqu'à 604lm (flux sortant du luminaire, version 4000K)
- Disponible en Blanc chaud (3000K) ou Blanc neutre (4000K)
- Fonction avec détecteur de présence passif à infrarouge (PIR) : permet de réduire la consommation d'énergie jusqu'à 60%

- Protection IP44, permet l'installation dans des environnements humides de zone 1
- Longue durée de vie : 50.000 heures



3033919	INSAVER 150 HE TOPPER LED 4000K	75,00
3033921	INSAVER 150 HE TOPPER LED 4000K PIR	105,00
3033918	INSAVER 150 HE TOPPER LED 3000K	75,00
3033920	INSAVER 150 HE TOPPER LED 3000K PIR	105,00

△ Ballast dimmable

☼ Lampe non incluse

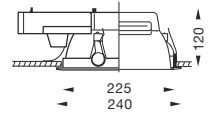
INSAVER HE 175/225

Lumiance



- Luminaire encastré downlight pour lampes fluo-compactes Lynx-DE(TC-DEL)
- Rendement élevé jusqu'à 71%
- Répartition lumineuse uniforme, pas d'éblouissement
- Faible hauteur d'encastrement (120 mm), installation dans des faux plafonds de 1 à 25 mm

- Livré avec ballast électronique HF (A2), 1-10V ou DALI
- Version Open : réflecteur polycarbonate aluminisé à facettes, traité anti-rayures, disponible en 225mm en standard. Version 175mm disponible sur demande
- Version Cone : lentille de Fresnel (IP34) pour un meilleur confort visuel, disponible sur demande
- Version Surface pour montage en saillie : adaptée aux plafonds en béton (faibles coûts d'installation), disponible sur demande
- Installation facile et rapide : ressorts de fixation brevetés, connexion électrique par bornier à poussoir
- Large choix d'accessoires



Insaвер HE Open 225mm

- Flux lumineux 2400 lm (en 2x18W) / 3600 lm (en 2x26W)

3029570	Insaвер HE Open 225 2x18W BE	71,50
3029580	Insaвер HE Open 225 2x26W BE	71,50
3034447	Insaвер HE Open 225 2x18W DALI	150,00
3034448	Insaвер HE Open 225 2x26W DALI	150,00

2xLynx-DE (TC-DEL) 18W G24q-2
2xLynx-DE (TC-DEL) 26W G24q-3

Accessoires Insaвер HE 225mm

3005700	Acc. Insaвер HE 225 Diffuseur déco IP44	70,00
3005710	Acc. Insaвер HE 225 Verre dépoli IP44	21,50
3005740	Acc. Insaвер HE 225 Verre Clair	17,50
3005720	Acc. Insaвер HE 225 Grille Défilement	31,00
3005570	Acc. Insaвер HE 225 Verre flottant	17,50



- Eclairage d'accentuation destiné aux espaces de vente
- Disponible avec un flux maximum de 4325 lm (équivalent iodeur 70W) avec une efficacité lumineuse jusque 95 lm/W
- Excellente qualité de lumière, IRC 90 - SDCM : 3 - Disponible en 3000K ou 4000K, angle d'ouverture 28°

- Disponible en version carrée (en MONO, DUO en standard, TRIO sur demande) ou ronde (MONO uniquement)
- Disponible en version classique ou HO (Haut Flux)
- Durée de vie : 50.000h
- Réflecteurs extensif (60°), Medium (40°) ou Intensif (15°)
- Solution idéale pour les commerces, cafés, hôtels, restaurants et réceptions

Oculo LED V2 ROND

Version Mono

3032404	OCULLO LED V2 ROND MONO 3000K BLANC	205,00
3032405	OCULLO LED V2 ROND MONO 4000K BLANC	205,00

Version Mono HO

3032408	OCULLO LED V2 ROND MONO 3000K BLANC HO	245,00
3032409	OCULLO LED V2 ROND MONO 4000K BLANC HO	245,00

Oculo LED V2 CARRE

Version Mono

3032431	OCULLO LED V2 CARRE MONO 3000K BLANC	220,00
3032432	OCULLO LED V2 CARRE MONO 4000K BLANC	220,00

Version Mono HO

3032443	OCULLO LED V2 CARRE MONO 3000K BLANC HO	265,00
3032444	OCULLO LED V2 CARRE MONO 4000K BLANC HO	265,00

Version Duo

3032433	OCULLO LED V2 CARRE DUO 3000K BLANC	380,00
3032434	OCULLO LED V2 CARRE DUO 4000K BLANC	380,00

Version Duo HO

3032445	OCULLO LED V2 CARRE DUO 3000K BLANC HO	445,00
3032446	OCULLO LED V2 CARRE DUO 4000K BLANC HO	445,00

Accessoires

3033450	OCULLO LED Reflecteur Intensif 15°	21,50
3033451	OCULLO LED Reflecteur Medium 40°	21,50
3033452	OCULLO LED Reflecteur Extensif 60°	21,50



- Downlight LED fonctionnel jusqu'à 25W
- Disponible en blanc chaud (3000K) et blanc neutre (4000K)
- Efficacité lumineuse jusqu'à 99lm/W
- Faible hauteur d'encastrement (65mm maxi)

- Connecteur «Loop in loop out» (LILO)
- UGR<25
- Driver déporté fourni (300mA ou 450mA)
- Zéro maintenance, durée de vie : 50.000 heures
- Bornier repiquable inclus



Syl-Lighter LED Rond V2 12W

- Diamètre : 165mm
- Flux lumineux sortant : jusqu'à 1134lm

3031801	Syl-Lighter LED II 165 12W 4000K	51,00
3031831	Syl-Lighter LED II 165 12W 4000K 1-10V	112,50
3031807	Syl-Lighter LED II 165 12W 4000K DALI	125,00
3031800	Syl-Lighter LED II 165 12W 3000K	51,00
3031830	Syl-Lighter LED II 165 12W 3000K 1-10V	112,50
3031806	Syl-Lighter LED II 165 12W 3000K DALI	125,00



Syl-lighter LED Rond V2 15W

- Diamètre : 195mm
- Flux lumineux sortant : jusqu'à 1480lm

3031809	Syl-Lighter LED II 195 15W 4000K	53,00
3031811	Syl-Lighter LED II 195 15W 4000K 1-10V	120,00
3031813	Syl-Lighter LED II 195 15W 4000K DALI	130,00
3031808	Syl-Lighter LED II 195 15W 3000K	53,00
3031810	Syl-Lighter LED II 195 15W 3000K 1-10V	120,00
3031812	Syl-Lighter LED II 195 15W 3000K DALI	130,00



Syl-lighter LED Rond V2 21W

- Diamètre : 220mm
- Flux lumineux sortant : jusqu'à 1989lm

3031817	Syl-Lighter LED II 220 21W 4000K	67,00
3031819	Syl-Lighter LED II 220 21W 4000K 1-10V	125,00
3031821	Syl-Lighter LED II 220 21W 4000K DALI	137,50
3031816	Syl-Lighter LED II 220 21W 3000K	67,00
3031818	Syl-Lighter LED II 220 21W 3000K 1-10V	125,00
3031820	Syl-Lighter LED II 220 21W 3000K DALI	137,50



Syl-lighter LED Rond V2 25W

- Diamètre : 240mm
- Flux lumineux sortant : jusqu'à 2289lm

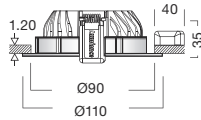
3031825	Syl-Lighter LED II 240 25W 4000K	83,00
3031827	Syl-Lighter LED II 240 25W 4000K 1-10V	145,00
3031829	Syl-Lighter LED II 240 25W 4000K DALI	150,00
3031824	Syl-Lighter LED II 240 25W 3000K	83,00
3031826	Syl-Lighter LED II 240 25W 3000K 1-10V	145,00
3031828	Syl-Lighter LED II 240 25W 3000K DALI	150,00

SYL-LIGHTER LED

Lumiance



- Downlight LED fonctionnel
- Disponible en blanc chaud (3000K) et blanc neutre (4000K)
- Efficacité lumineuse jusqu'à 67lm/W
- Driver déporté fourni
- Zéro maintenance, durée de vie : 50.000 heures



Syl-lighter LED Rond 12W

- Diamètre : 110mm
- Flux lumineux sortant : 800lm

▲ 3031606	Syl-Lighter 110 LED 12W 3000K	57,50
▲ 3031607	Syl-Lighter 110 LED 12W 4000K	57,50



SYLFLAT LED

SYLVANIA



- Downlight LED entre 12W et 23W encastré ou saillié
- Flux lumineux élevé : jusqu'à 2220lm
- Efficacité jusqu'à 99lm/W
- Bénéficie d'un éclairage périphérique LED et d'un diffuseur opale fournissant une répartition homogène de la lumière

- UGR<25; Facteur de puissance<0,9
- Extra-plat :
 - Hauteur d'encastré <27 mm pour la version encastré dimmable
 - Hauteur d'encastré : 40 mm pour la version saillié non dimmable
- Corps en polycarbonate (pour la version non dimmable) ou aluminium (pour la version dimmable)
- IP44 pour les versions encastrées dimmables
- Durée de vie : 25.000h (pour la version non dimmable) et 30.000h (pour la version dimmable)
- Groupe de risque photobiologique : GR=0
- Facile et rapide à installer grâce à un bornier repiquable Loop-in Loop-out (LILO) pour les versions dimmables

Versión Encastrée - Rond - IP20

Equivalence 1x26 W

0053289	Sylflat 12W 825lm rond 3000K	32,00
0053294	Sylflat 12W 960lm rond 4000K	32,00

Diamètre : 150mm

Equivalence 1x32/ 2x18 W

0053290	Sylflat 18W 1300lm rond 3000K	34,00
0053295	Sylflat 18W 1500lm rond 4000K	34,00

Diamètre : 200mm

Equivalence 1x42 W

0053293	Sylflat 23W 1700lm rond 3000K	42,00
0053297	Sylflat 23W 2000lm rond 4000K	42,00

Diamètre : 200mm

Versión Encastrée - Carré - IP20

Equivalence 1x32/ 2x18 W

0053292	Sylflat 17W 1220lm carré 3000K	34,00
0053296	Sylflat 17W 1440lm carré 4000K	34,00

200x190mm

Versión Encastrée Dimmable - Rond - IP44

Equivalence 1x26 W

▲ 0053308	Sylflat DIM 13W 1040lm rond 3000K	42,00
▲ 0053313	Sylflat DIM 13W 1190lm rond 4000K	42,00

Diamètre : 155mm

Equivalence 1x32 / 2x18 W

▲ 0053309	Sylflat DIM 18W 1620lm rond 3000K	44,00
▲ 0053314	Sylflat DIM 18W 1790lm rond 4000K	44,00

Diamètre : 155mm

Equivalence 1x42 W

▲ 0053312	Sylflat DIM 23W 1940lm rond 3000K	52,00
▲ 0053316	Sylflat DIM 23W 2220lm rond 4000K	52,00

Diamètre : 155mm

Version Encastrée Dimmable - Carré - IP44

Equivalence 1x32/ 2x18 W

△ 0053311	Syflat DIM 18W 1150lm carré 3000K	44,00
△ 0053315	Syflat DIM 18W 1530lm carré 4000K 206x206mm	44,00

Version Saillie - Rond - IP20

Equivalence 1x26 W

0053298	Syflat saillie 12W 825lm rond 3000K	34,00
0053302	Syflat saillie 12W 960lm rond 4000K Diamètre : 165mm	34,00

Equivalence 1x32 / 2x18 W

0053299	Syflat saillie 18W 1300lm rond 3000K	37,00
0053303	Syflat saillie 18W 1500lm rond 4000K Diamètre : 220mm	37,00

Equivalence 1x42 W

0053301	Syflat saillie 23W 1700lm rond 3000K	45,00
0053305	Syflat saillie 23W 2000lm rond 4000K Diamètre : 220mm	44,00

Version Saillie - Carré - IP20

Equivalence 1x32/ 2x18 W

0053300	Syflat saillie 17W 1220lm carré 3000K	37,00
0053304	Syflat saillie 17W 1440lm carré 4000K 220x220mm	37,00

Version Saillie Dimmable - Rond - IP20

Equivalence 1x26 W

△ 0053317	Syflat saillie DIM 13W 1040lm rond 3000K	44,00
△ 0053321	Syflat saillie DIM 13W 1190lm rond 4000K Diamètre : 172mm	54,00

Equivalence 1x32 / 2x18 W

△ 0053318	Syflat saillie DIM 18W 1620lm rond 3000K	47,00
△ 0053322	Syflat saillie DIM 18W 1790lm rond 4000K Diamètre : 226mm	47,00

Equivalence 1x42 W

△ 0053320	Syflat saillie DIM 23W 1940lm rond 3000K	54,00
△ 0053324	Syflat saillie DIM 23W 2220lm rond 4000K Diamètre : 226mm	54,00

Version Saillie Dimmable - Carré - IP20

Equivalence 1x32/ 2x18 W

△ 0053319	Syflat saillie DIM 18W 1150lm carré 3000K	47,00
△ 0053323	Syflat saillie DIM 18W 1530lm carré 4000K 226x226mm	47,00

SPOTS ENCASTRÉS

MYRIAD V LED

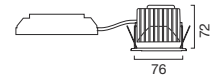
Concord



- Downlight LED hautes performances avec un excellent confort visuel. Disponible en version ronde en standard et en version carrée sur demande.
- Efficacité lumineuse jusqu'à 111 lm/W
- Température de couleur :

Blanc neutre (4000K) ou Blanc chaud (3000K)

- Dissipation thermique optimale
- Faisceau 30°
- Versions IP44 ou IP65 (avec bague blanche ou chromée) - Disponible avec Driver LED (fourni) ou en version dimmable (variation de phase) et DALI
- Zéro maintenance- durée de vie : 50.000 heures avec 70% de maintien du flux initial
- Large gamme d'accessoires décoratifs en option
- Idéal pour éclairer les espaces de circulation, les halls d'accueil, les escaliers et les bureaux



Myriad V LED

250mA - 10W - 1114lm (3000K) - 1093lm (4000K)

2050661	Myriad V LED 30° 3000K	90,75
2050663	Myriad V LED 30° 4000K	90,75
△ 2049513	Myriad V LED 30° 3000K DIM	90,75
△ 2049515	Myriad V LED 30° 4000K DIM	90,75
△ 2049519	Myriad V LED 30° 3000K DALI	115,50
△ 2049521	Myriad V LED 30° 4000K DALI	115,50

Myriad V LED IP65 - Bague blanche

250mA - 10W - 1114lm (3000K) - 1093lm (4000K)

2050667	Myriad V LED 30° IP65 Bla 3000K	95,00
2050671	Myriad V LED 30° IP65 Bla 4000K	95,00
△ 2049525	Myriad V LED 30° IP65 Bla 3000K DIM	107,25
△ 2049529	Myriad V LED 30° IP65 Bla 4000K DIM	107,25
△ 2049537	Myriad V LED 30° IP65 Bla 3000K DALI	123,75
△ 2049541	Myriad V LED 30° IP65 Bla 4000K DALI	123,75

Myriad V LED IP65 - Bague chromée

250mA - 10W - 1114lm (3000K) - 1093lm (4000K)

2050669	Myriad V LED 30° IP65 Chr 3000K	95,00
2050673	Myriad V LED 30° IP65 Chr 4000K	95,00
△ 2049527	Myriad V LED 30° IP65 Chr 3000K DIM	107,25
△ 2049539	Myriad V LED 30° IP65 Chr 3000K DALI	123,75
△ 2049543	Myriad V LED 30° IP65 Chr 4000K DALI	123,75

Accessoires Myriad V

2049561	Myriad Bague Kometa Bla	99,00
2049563	Myriad Verre Flottant incurvé Bla	140,25
2049565	Myriad Verre Flottant Opale Bla	119,50
2017359	Myriad 50 Verre de Protection Bla	15,25
2017358	Myriad 50 Verre de Protection Arg	26,00
2017357	Myriad 50 Verre de Protection Chr	22,50
2017375	Myriad 50 Verre Opale Bombé Bla	17,75
2017374	Myriad 50 Verre Opale Bombé Arg	26,00
2017373	Myriad 50 Verre Opale Bombé Chr	26,00

△ Ballast dimmable

2017401	Myriad 50 Collerette+Verre Flottant Bla	31,00
2017378	Myriad 50 Collerette+Bague métal Bla	18,50
2017362	Myriad 50 Collerette+Bague dépolie Bla	22,50
2017361	Myriad 50 Collerette+Bague dépolie Chr	22,50
2017360	Myriad 50 Collerette+Bague dépolie Chr	22,50
2017369	Myriad 50 Coll.+Bague prof.dépolie Bla	17,75
2017365	Myriad 50 Coll.+Bague prof.dépolie Chr	22,50
2017364	Myriad 50 Coll.+Bague prof.dépolie Or	22,50
2017370	Myriad 50 Coll.+Bague prof.bleu Bla	17,75
2017368	Myriad 50 Coll.+Bague prof.bleu Chr	22,50
2017398	Myriad 50 Déflecteur Lèche-mur Bla	43,30
2049569	Myriad Bague affleurante à plâtrer	9,50

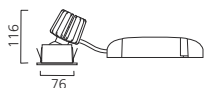
MYRIAD ORIENTABLE

Concord



- Downlight orientable jusqu'à 25° avec support ball 360°. Disponible en version ronde en standard, et en version carrée sur demande.
- Températures de couleur : 3000K (652 lm), 4000K (677 lm) - IRC 85
- Faisceau lumineux 24°
- Dimensions du modèle rond : 76mm / Profondeur 115mm - Collerette blanche en standard

- Version ronde avec variation de phase / DALI
- Montage identique à la gamme Myriad - Kit montage plaques de plâtre



Myriad Orientable 15W Rond

△ 2056208	Myriad Orientable Bla+Col Bla 3000K DIM	99,00
△ 2056209	Myriad Orientable Bla+Col Bla 3000K DALI	136,00
△ 2056212	Myriad Orientable Bla+Col Bla 4000K DIM	115,50
△ 2056213	Myriad Orientable Bla+Col Bla 4000K DALI	136,00
△ 2056216	Myriad Orientable Noir+Col Bla 3000K DIM	115,50
△ 2056217	Myriad Orientable Noir+Col Bla 3000K DALI	136,00
△ 2056220	Myriad Orientable Noir+Col Bla 4000K DIM	115,50
△ 2056221	Myriad Orientable Noir+Col Bla 4000K DALI	136,00

SIGNO LED

NOUVEAU

Lumiance



- Spot LED « escargot » encastré et réglable, parfait pour l'éclairage des commerces
- Système de mobilité unique pour un réglage optimal
- Inclinaison de 60° et rotation à 355°
- Disponible en diamètre 115, 155 et 205 mm

- Choix entre 3000 K (blanc chaud) et 4000 K (blanc neutre)
- Corps en aluminium moulé sous pression offrant un refroidissement optimisé et un haut flux
- Faible profondeur d'encastrement
- Fixation sécurisée avec trois clips à ressort
- Durée de vie : 50 000 h (L70B50)

Signo 115 LED V2

11W 1075lm

3040056	SIGNO 115 LED V2 3000K BLANC	79,00
3040057	SIGNO 115 LED V2 4000K BLANC	79,00

Signo 155 LED V2

20W 2081lm

3040058	SIGNO 155 LED V2 3000K BLANC	105,00
3040059	SIGNO 155 LED V2 4000K BLANC	105,00

Signo 155 LED HO V2

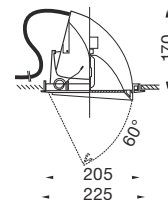
35W 3298lm

3040060	SIGNO 155 LED HO V2 3000K BLANC	120,00
3040061	SIGNO 155 LED HO V2 4000K BLANC	120,00

Signo 205 LED HO V2

48W 4742lm

3040062	SIGNO 205 LED HO V2 3000K BLANC	160,00
3040063	SIGNO 205 LED HO V2 4000K BLANC	160,00



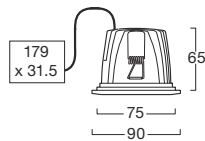
INSAVER 75 LED IP65

Lumiance



- Downlight très compact IP65 à LED forte puissance de 10W, efficacité jusqu'à 111lm/W
- Flux lumineux élevé jusqu'à 1113 lm
- Disponible en blanc chaud (3000K) et blanc neutre (4000K)
- Réflecteur en aluminium, excellente distribution lumineuse

- Dimensions d'encastrement réduites (diamètre 75mm, profondeur 65mm)
- Disponible en rond et en carré - Driver 700mA inclus, électronique ou dimmable 1-10V
- Zéro maintenance, très longue durée de vie : 50.000 heures (T70)



Insaver 75 LED Rond 10W

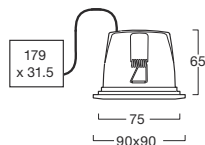
3097176	Insaver 75 LED 10W 3000K Bla	110,00
3097177	Insaver 75 LED 10W 4000K Bla	110,00

Insaver 75 LED Rond 10W 1-10V

3097110	Insaver 75 LED 10W 3000K 1-10V Bla	150,00
3097111	Insaver 75 LED 10W 4000K 1-10V Bla	150,00

Insaver 75 LED Rond ECO 10W

3097100	Insaver 75 ECO LED 10W 3000K Bla	70,50
3097101	Insaver 75 ECO LED 10W 4000K Bla	70,50



Insaver 75 LED Carré 10W

3097178	Insaver 75 LED SQ 10W 3000K Bla	115,00
3097179	Insaver 75 LED SQ 10W 4000K Bla	115,00

Insaver 75 LED Carré ECO 10W

3097104	Insaver 75 ECO LED 10W SQ 3000K Bla	77,50
3097105	Insaver 75 ECO LED 10W SQ 4000K Bla	77,50

Accessoires Insaver 75 LED

3097166	Acc. Insaver 75 LED Déco Trim Bla	7,50
3097167	Acc. Insaver 75 LED Déco Trim Arg	20,00

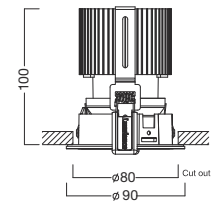
STELLO COMFORT

Lumiance



- Downlight 12W (collerette blanche) élégant 12W (collerette blanche)
- Flux lumineux jusqu'à 730lm (en version 4000K)
- IRC > 80 - Disponible en Blanc chaud (3000K) ou Blanc neutre (4000K)
- IP44 pour une utilisation dans les sanitaires

- Connecteur «Loop in loop out» (LILO)
- Faisceaux 36°
- Possibilité de changer le réflecteur sans aucun outil (plusieurs coloris disponibles sur demande)
- Rapidité d'installation : Lumidriver LED inclus
- Idéal pour le remplacement d'encastrés halogènes 50W



Stello Comfort Fixe

3079361	STELLO COMFORT LED FIXE WW + DB	75,00
3079362	STELLO COMFORT LED FIXE NW + DB	75,00
3079365	STELLO COMFORT LED FIXE Sundim	111,00

Les accessoires ne sont compatibles qu'avec la version fixe

Stello Comfort Orientable

3079363	STELLO COMFORT LED ORIENT WW + DB	80,00
3079364	STELLO COMFORT LED ORIENT NW + DB	80,00
3079366	STELLO COMFORT LED ORIENT Sundim	111,00

Les accessoires ne sont compatibles qu'avec la version fixe

Accessoires

3079373	STELLO COMFORT Réflecteur Noir	10,00
3079375	STELLO COMFORT Réflecteur Blanc	10,00
3079374	STELLO COMFORT Réflecteur Stello Doré	10,00
3079372	STELLO COMFORT Réflecteur Stello Chrome	10,00
3079376	STELLO COMFORT Réflecteur Stello Cone Blanc	12,50
3079377	STELLO COMFORT Réflecteur Stello Ellipse Blanc	12,50
3079378	STELLO COMFORT Réflecteur Stello Semi Blanc	12,50
3079371	STELLO COMFORT Réflecteur Stello Alu. brossé	10,00

Les accessoires ne sont compatibles qu'avec la version fixe

INSTAR PRO LED

Lumiance



- Spot LED encastré orientable, pour éclairage général et accentuation. 1 LED de puissance 12W - Efficacité de la technologie LED avec une optique spéciale "effet halogène"
- Flux lumineux de 810lm. Efficacité lumineuse 67 lm/W
- Température de couleur : Blanc chaud (3000K) ou Blanc neutre (4000K) - Très longue durée de vie : 35.000 heures (70% maintien du flux)

- Faisceau : 36°. Inclinaison 2x25°
- Corps en fonte d'aluminium, dissipateur de chaleur intégré pour une amélioration des performances et de la durée de vie
- Version Ronde. Finition : Blanc ou Aluminium brossé
- Livré avec driver LED Dimmable CC 250mA

Instar PRO LED

3079381	Instar Pro LED Swing 3000K Blanc	62,50
3079382	Instar Pro LED Swing 4000K Blanc	62,50
3079383	Instar Pro LED Swing 3000K Alu brossé	70,00
3079384	Instar Pro LED Swing 4000K Alu brossé	70,00

LUMIDRIVER LED

Lumiance



- Driver LED courant continu
- Pour connecter les spots Instar Swing LED, Instar Comfort LED, Motto Trend LED et Instar Mini LED

Lumidriver LED CC

3036288	Lumidriver LED CC 350MA 4W	32,50
3036297	Lumidriver LED CC 350MA 8W	21,50
3036303	Lumidriver LED CC 350MA 20W	35,00
3036287	Lumidriver LED CC 500MA 20W	42,50
3036289	Lumidriver LED CC 700MA 4W	21,50
3036301	Lumidriver LED CC 750MA 10W	21,50
3036247	Lumidriver LED CC 1050MA 22W	56,50
3036248	Lumidriver LED CC 1400MA 50W	70,00

Connecteurs

3036212	LED Connecteur 2M Mâle/Dénudé	4,50
3036225	LED Connecteur 1,5M Mâle/Femelle	7,00
3036230	LED Connecteur T 1m	9,00

Lumidriver LED Dimmable

- Dimmable Push M : 350/500/700mA (25W max)
- Dimmable Push XL/DALI XL : 350-1400mA (50W max)

3036240	Lumidriver LED 1-10V & PUSH M	80,00
3036243	Lumidriver LED 1-10V & PUSH XL	105,00
3036244	Lumidriver LED DALI XL	120,00
3036241	Lumidriver LED Variateur	87,50
3036249	Lumidriver LED CC 1-10V 1400MA 50W	90,00

⚠ Ballast dimmable

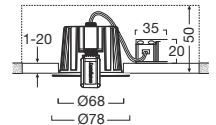
INSTAR ECO KIT LED

Lumiance



- Spot encastré LED 10 et 12W pour la version SunDIM
- Flux lumineux jusqu'à 515lm - Solution LED à haute efficacité lumineuse jusqu'à 52 lm/W
- Disponible en blanc confort (2700K), blanc chaud (3000K) et blanc neutre (4000K)
- Pas d'émission d'UV ni d'infrarouge

- Diamètre : 68mm, profondeur d'encastrement : 100mm
- Finition : Blanc ou Aluminium brossé
- Très longue durée de vie : + de 30.000 heures (70% de maintien du flux) coûts de maintenance réduits
- Rapidité d'installation : Lumidriver LED inclus
- Idéal pour vos projets d'intérieur : cafés, restaurants, halls d'entrée, couloirs ou sanitaires



Kit LED IP44

- Flux lumineux : 450lm (2700K), 462lm (3000K) et 515lm (4000K). Efficacité jusqu'à 52lm/W

3079338	Instar Eco Kit LED Alu B 36° 2700K	35,00
3079339	Instar Eco Kit LED Bla 36° 2700K	35,00
3079332	Instar Eco Kit LED Bla 36° 3000K	35,00
3079333	Instar Eco Kit LED Alu B 36° 3000K	35,00
3079336	Instar Eco Kit LED Bla 36° 4000K	35,00
3079337	Instar Eco Kit LED Alu B 36° 4000K	35,00

Kit LED IP44 dimmable

- Flux lumineux : 462lm (3000K) et 515lm (4000K). Efficacité jusqu'à 52lm/W
- Flux lumineux SunDIM: 500lm. Efficacité jusqu'à 42lm/W

3079341	Instar Eco Kit LED Bla 36° 3000K DIM	61,50
3079342	Instar Eco Kit LED Alu 36° 3000K DIM	61,50
3079343	Instar Eco Kit LED Bla 36° 4000K DIM	61,50
3079344	Instar Eco Kit LED Alu 36° 4000K DIM	61,50
3079315	Instar Eco Kit LED Bla SunDIM	93,00
3079316	Instar Eco Kit LED Alu Br SunDIM	93,00

Kit LED orientable IP23

- Flux lumineux : 450lm (2700K), 462lm (3000K) et 515lm (4000K). Efficacité jusqu'à 52lm/W

3079355	Instar Eco Kit LED Orientable Bla 36° 2700K	50,00
3079356	Instar Eco Kit LED Orientable Alu Br 36° 2700K	50,00
3079351	Instar Eco Kit LED Orientable Bla 36° 3000K	50,00
3079352	Instar Eco Kit LED Orientable Alu Br 36° 3000K	50,00
3079353	Instar Eco Kit LED Orientable Bla 36° 4000K	50,00
3079354	Instar Eco Kit LED Orientable Alu Br 36° 4000K	50,00

Kit LED orientable IP 23 dimmable

- Flux lumineux : 450lm (2700K), 462lm (3000K) et 515lm (4000K). Efficacité jusqu'à 52lm/W
- Flux lumineux SunDIM: 500lm. Efficacité jusqu'à 42lm/W

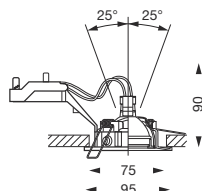
3079455	Instar Eco Kit LED Orientable Bla 36° 2700K DIM	75,00
3079456	Instar Eco Kit LED Orientable Alu Br 36° 2700K DIM	75,00
3079451	Instar Eco Kit LED Orientable Bla 36° 3000K DIM	60,00
3079452	Instar Eco Kit LED Orientable Alu Br 36° 3000K DIM	60,00
3079453	Instar Eco Kit LED Orientable Bla 36° 4000K DIM	60,00
3079454	Instar Eco Kit LED Orientable Alu Br 36° 4000K DIM	60,00
3079317	Instar Eco Kit LED Bla Orientable Sundim	100,00
3079318	Instar Eco Kit LED Alu Br Orientable Sundim	100,00

INSTAR TREND 75

Lumiance



- Spot encastré IP44 orientable pour lampes halogènes
- Corps compact en aluminium. Diamètre 75mm
- Lampe affleurante
- Inclinaison 2x25°
- Disponible en différentes finitions
- Appareillage à commander séparément



Instar Trend 75 IP44 Intérieur

☼ 3079060	Instar IP44 Indoor Dichro 50W Blanc	14,00
☼ 3079061	Instar IP44 Indoor Dichro 50W Acier brossé	17,50
	Superia50 (QR-CBC51) 50W GU5.3	

KIT INSET TREND LED GU10

NOUVEAU

Lumiance



- Spot encastré LED orientable IP23 ou IP44 - Conforme à la nouvelle norme IP44 EN 60432-1
- Durée de vie : 25.000 heures avec la nouvelle lampe GU10 RefLED Superia V3
- Pas d'émission d'UV ni d'IR
- Kit Plug&Light, fourni avec lampe

LED GU10 (jusqu'à 450lm), vraie équivalence 60W halogène (intensité et flux lumineux utile dans un cône de 40°)

- Corps en fonte d'aluminium
- Finition : Blanc ou Aluminium brossé
- Eclairage général ou d'accentuation

Kits IP23

Livré avec lampe RefLED Sup. V3 3000K ou 4000K 40° jusqu'à 450lm

3001770	Kit Inset Trend Blanc 5W 425lm 40° 3K RefLED Sup. V3	21,00
3001771	Kit Inset Trend Blanc 5W 450lm 40° 4K RefLED Sup. V3	21,00
3001772	Kit Inset Trend Alu.B 5W 425lm 40° 3K RefLED Sup. V3	25,50
3001773	Kit Inset Trend Alu.B 5W 450lm 40° 4K RefLED Sup. V3	25,50
☼ 3001778	Kit Inset Trend Blanc 5,5W 425lm 40° 3K RefLED Sup. V3 DIM	25,50
☼ 3001779	Kit Inset Trend Blanc 5,5W 450lm 40° 4K RefLED Sup. V3 DIM	25,50

Kits IP44

Livré avec lampe RefLED Sup. V3 3000K ou 4000K 40° jusqu'à 450lm

3001774	Kit Inset Trend IP44 Blanc 5W 425lm 40° 3K RefLED Sup. V3	28,50
3001775	Kit Inset Trend IP44 Blanc 5W 450lm 40° 4K RefLED Sup. V3	28,50

KIT INSET LED GU10

Lumiance



- Spot encastré LED orientable IP23 ou IP44 - Conforme à la nouvelle norme IP44 EN 60432-1
- Flux lumineux de 345 lm
- Durée de vie : 15.000 heures avec la lampe GU10 RefLED V3
- Pas d'émission d'UV ni d'IR
- Kit Plug&Light, fourni avec lampe LED GU10 (jusqu'à 345lm), vraie équivalence 50W halogène (intensité et flux lumineux utile dans un cône de 36°)

- Corps en fonte d'aluminium
- Finition : Blanc ou Aluminium brossé
- Eclairage général ou d'accentuation

Kits IP23

Livré avec lampe RefLED V3 3000K ou 4000K 40° jusqu'à 345lm

☼ 3001763	Kit Inset Alu.B 5,5W 345lm 36° 4K RefLED V3 DIM	23,00
☼ 3001762	Kit Inset Alu.B 5,5W 345lm 36° 3K RefLED V3 DIM	23,00
☼ 3001761	Kit Inset Blanc 5,5W 345lm 36° 4K RefLED V3 DIM	21,00
☼ 3001760	Kit Inset Blanc 5,5W 345lm 36° 3K RefLED V3 DIM	21,00

Kits IP44

Livré avec lampe RefLED V3 3000K ou 4000K 40° jusqu'à 345lm

☼ 3001765	Kit Inset IP44 Blanc 5,5W 345lm 36° 4K RefLED V3 DIM	25,00
☼ 3001764	Kit Inset IP44 Blanc 5,5W 345lm 36° 3K RefLED V3 DIM	25,00
☼ 3001766	Kit Inset IP44 Alu B 5,5W 345lm 40° 3K RefLED V3 DIM	34,00
☼ 3001767	Kit Inset IP44 Alu B 5,5W 345lm 40° 4K RefLED V3 DIM	34,00

INSET TREND

Lumiance



- Kit collerette + douille GU10 (lampe non incluse)

☼ 3083500	Inset Trend 75 Swing ES50 50W Bla sans lampe	11,00
☼ 3083510	Inset Trend 75 Swing ES50 50W Alu sans lampe	13,00
☼ 3083550	Inset Trend 62 Flush ES50 50W Blanc sans lampe	8,50
☼ 3083560	Inset Trend 62 Flush ES50 50W Alu sans lampe	10,00

SYLFIRE LED V2

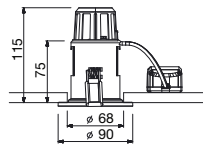
NOUVEAU

SYLVANIA



- Spot encastré LED 8W avec une seule chip LED avec optique "effet halogène"
- Flux lumineux élevé jusqu'à 620lm - Haute efficacité lumineuse jusqu'à 77lm/W
- Deux températures de couleur : Blanc chaud (3000K) ou Blanc neutre (4000K)

- Protection IP65, avec joint d'étanchéité en silicone empêchant l'entrée de l'humidité et de la poussière
- Muni d'un capot d'isolation adapté
- Corps en acier pour une protection anti-feu renforcée
- Version dimmable en standard. Driver LED inclus pour une installation facile et rapide



Sylfire Blanc

- Flux lumineux : 600lm (3000K), 620lm (4000K). Efficacité jusqu'à 77lm/W
- IP65 - Fixe et IP20 Orientable

△ 0059821	Sylfire LED V2 Blanc Fixe 3000K DIM DC	36,00
△ 0059822	Sylfire LED V2 Blanc Fixe 4000K DIM DC	36,00
△ 0059827	Sylfire LED V2 Blanc Orientable 3000K DIM DC	40,00
△ 0059828	Sylfire LED V2 Blanc Orientable 4000K DIM DC	40,00

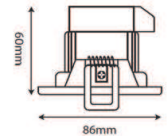
START SPOT LED V2

NOUVEAU

SYLVANIA



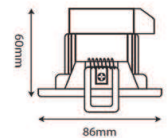
- Spot encastré LED entre 5W et 7W
- Flux lumineux : jusqu'à 580lm
- Disponible en 3000K et 4000K - IRC>80
- Version IP20 orientable à 30°
- Durée de vie : 30.000 heures



Start Spot LED IP20

- Flux lumineux jusqu'à 450lm. Efficacité jusqu'à 84lm/W
- Spot orientable
- Standard 5W et DIM 5,5W

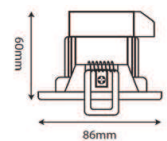
0053543	Start Spot LED V2 400lm 3000K	16,00
0053544	Start Spot LED V2 450lm 4000K	16,00
△ 0053583	Start Spot LED V2 400lm 3000K DIM	20,00
△ 0053584	Start Spot LED V2 420lm 4000K DIM	20,00



Start Spot LED IP65

- Flux lumineux : 540lm (3000K), 580lm (4000K). Efficacité jusqu'à 89lm/W
- Spot fixe
- Standard 6,5W et DIM 7W

0053545	Start Spot LED V2 540lm IP65 3000K	20,00
0053546	Start Spot LED V2 580lm IP65 4000K	20,00
0053569	Start Spot LED V2 540lm IP65 3000K x3	54,00
0053581	Start Spot LED V2 580lm IP65 4000K x3	54,00
△ 0053586	Start Spot LED V2 540lm IP65 3000K DIM	24,00
△ 0053587	Start Spot LED V2 580lm IP65 4000K DIM	24,00



Start Spot LED IP65 SunDIM

- Flux lumineux : 480lm (7W) avec une efficacité de 69lm/W
- Spot fixe
- SunDIM - variation de couleur de température 3000-2200K

△ 0053589	Start Spot LED V2 480lm IP65 SunDIM	29,00
-----------	-------------------------------------	-------

HUBLOTS FONCTIONNELS ET ARCHITECTURAUX

GLACE V2

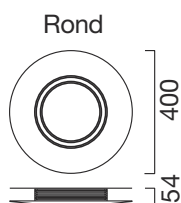
NOUVEAU

Concord



- Applique LED au design épuré et minimaliste
- Disponible en version Haut Flux (HO) ou Haute Efficacité (HE)
- Températures de couleur : 3000K ou 4000K
- Diffuseur haute performance "nouvelle génération" assurant une distribution lumineuse parfaitement homogène et uniforme

- Compatible avec des solutions de détection de présence/luminosité pour une complète maîtrise énergétique
- Forme ronde
- Durée de vie : 50.000 heures (L70B50)
- Driver LED intégré



Glace Montage Mural - 3000K

2059780	Glace LED V2 3000K HE 10W 853lm Rond	300,00
2059782	Glace LED V2 3000K HE DALI 10W 853lm Rond	322,50
2059784	Glace LED V2 3000K HO 20W 1599lm Rond	300,00
2059786	Glace LED V2 3000K HO DALI 20W 1599lm Rond	322,50

Glace Montage Mural - 4000K

2059788	Glace LED V2 4000K 10W 989lm HE Rond	300,00
2059790	Glace LED V2 4000K HE DALI 10W 989lm Rond	322,50
2059792	Glace LED V2 4000K 20W 1848lm HO Rond	300,00
2059794	Glace LED V2 4000K HO DALI 20W 1848lm Rond	322,50

CASSINI LED V2

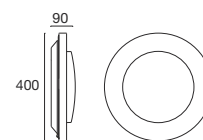
NOUVEAU

Concord



- Hublot LED pour éclairage de couloirs, cages d'escalier, zones de réception
- Températures de couleur : 3000K ou 4000K - IRC>80
- Diffuseur en polycarbonate, effet verre satiné pour un rendement lumineux élevé et une diffusion excellente et homogène

- Protection IP65 résistant à la poussière et à l'eau. Dispositif de verrouillage inviolable
- Design fin contemporain - Halo lumineux arrière
- Deux configurations possibles : Haut Rendement 22W (700mA) et Haute Efficacité 11W (350mA). Colerette en blanc ou en aluminium brossé
- Durée de vie : 50.000 heures (70% de maintien du flux initial)
- Driver LED intégré : standard ou DALI. Dissipation thermique optimale
- Montage au mur ou au plafond
- Groupe de risque photobiologique : GR=0



Cassini Planar 400 LED Plan.

• 17W : 1229lm - 72lm/W		
4054888	Cassini V2 644/1229lm Plan. 400mm 3K Blanc	264,00
4054904	Cassini V2 644/1229lm Plan. 400mm 3K Arg.	288,75
4054906	Cassini V2 644/1229lm Plan. 400mm 3K DALI Arg.	313,50
4054892	Cassini V2 701/1338lm Plan. 400mm 4K Blanc	264,00
4054908	Cassini V2 701/1338lm Plan. 400mm 4K Arg.	288,75
4054910	Cassini V2 701/1338lm Plan. 400mm 4K DALI Arg.	313,50

Cassini Planar 400 LED Radius

• 17W : 1185lm - 70lm/W		
4054896	Cassini V2 630/1185lm Rad. 400mm 3K Blanc	264,00
4054912	Cassini V2 630/1185lm Rad. 400mm 3K Arg.	288,75
4054914	Cassini V2 630/1185lm Rad. 400mm 3K DALI Arg.	313,50
4054900	Cassini V2 685/1287lm Rad. 400mm 4K Blanc	264,00
4054916	Cassini V2 685/1287lm Rad. 400mm 4K Arg.	288,75
4054918	Cassini V2 685/1287lm Rad. 400mm 4K DALI Arg.	313,50

NOUVEAU

Concord



- Eclairage intérieur et extérieur, notamment dans les halls résidentiels ou commerciaux
- Températures de couleur : 3000K ou 4000K - IRC80
- Distribution de lumière homogène
- Protection IP65 résistant à la poussière et à l'eau

- Demi lune, croisillon et grille disponibles en accessoires
- Caractéristique unique permettant de choisir entre un éclairage haute efficacité ou haut flux en appuyant sur un simple bouton (684 ou 1325lm)
- Durée de vie : 50.000 heures (70% de maintien du flux initial)

Sterling Hublot LED G2

4063831	Sterling Hublot LED 3000K Noir G2	190,00
4063833	Sterling Hublot LED 3000K Argent G2	190,00
4063835	Sterling Hublot LED 4000K Noir G2	190,00
4063837	Sterling Hublot LED 4000K Argent G2	190,00

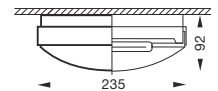
Sterling Hublot LED G2 Accessoires

4037279	Acc. Sterling Casquette Noir	40,00
4037280	Acc. Sterling Grille Noir	58,80
4041005	Acc. Sterling Casquette Arg	40,00
4041007	Acc. Sterling Barre X Arg	42,00
4037281	Acc. Sterling Barre X Noir	42,00
4041004	Acc. Sterling Grille Arg	58,80
4049172	Acc. Sterling Kit Anti-vandalisme	20,00



- Hublot IP44 à LED hautes performances, idéal pour une utilisation sur minuterie ou détecteur de présence
- Disponible en Blanc chaud (3000K) ou Blanc neutre (4000K). IRC>80, bonne qualité de lumière
- Capacité de fonctionnement à des températures basses et dans des environnements humides (IP44)

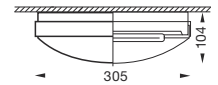
- Résistance aux chocs IK10 - Nombre de cycles d'allumage/extinction élevé
- Diffuseur opaque incurvé (opale) pour une répartition uniforme de la lumière
- Version MicroWave (MW), avec cellule de détection
- Zéro maintenance (50.000 heures de durée de vie)
- Driver LED intégré : électronique, 1-10V ou DALI
- Installation facile et rapide, sans outil. Repiquage possible



Giotto LED 235 - Surface

- Modèle rond de Ø 235mm, montage en saillie
- 16W - 500mA - 681lm (4000K)
- Equivalent à Lynx-Q (TC-DD) 16W ou 2xLynx-SE (TC-SEL) 9W

△ 3034756	Giotto 235 LED G2 Surface 4000K 1-10V	140,00
△ 3034757	Giotto 235 LED G2 Surface 3000K 1-10V	140,00
△ 3034760	Giotto 235 LED G2 Surface 4000K DALI	160,00



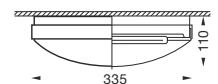
Giotto LED 305 - Surface

- Modèle rond de Ø 305mm, montage en saillie
- 22W - 500mA - 1003lm (4000K)
- Equivalent à Lynx-Q (TC-DD) 28W

△ 3030171	Giotto 305 LED Sur 3000K 1-10V Bla	205,00
△ 3030172	Giotto 305 LED Sur 4000K 1-10V Bla	205,00
△ 3032869	Giotto 305 LED Sur 4000K DALI	230,00

Giotto LED 305 + Cellule MW - Surface

△ 3034832	Giotto 305 LED Sur 3000K 1-10V Cellule V2	315,00
3034924	Giotto 305 LED Sur 3000K Cellule V2	275,00
△ 3034831	Giotto 305 LED Sur 4000K 1-10V Cellule V2	315,00
3034923	Giotto 305 LED Sur 4000K Cellule V2	275,00



Giotto LED 335 - Surface

- Modèle rond de Ø 335mm, montage en saillie
- 25W - 500mA - 1200lm (4000K)
- Equivalent à 2xLynx-L (TC-L) 18W ou Lynx-Q (TC-DD) 38W

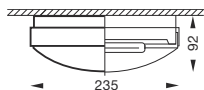
3032821	Giotto 335 LED Sur 4000K	220,00
3032822	Giotto 335 LED Sur 3000K	220,00
△ 3032851	Giotto 335 LED Sur 4000K 1-10V	250,00
△ 3032852	Giotto 335 LED Sur 3000K 1-10V	250,00
△ 3032873	Giotto 335 LED Sur 4000K DALI	275,00
△ 3032874	Giotto 335 LED Sur 3000K DALI	275,00

Giotto LED 335 + Cellule MW - Surface

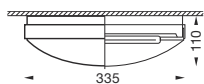
△ 3034940	Giotto 335 LED Sur 3000K 1-10V Cellule V2	340,00
3034836	Giotto 335 LED Sur 3000K Cellule V2	300,00
△ 3034939	Giotto 335 LED Sur 4000K 1-10V Cellule V2	340,00
3034835	Giotto 335 LED Sur 4000K Cellule V2	300,00



- Hublot pour éclairage général dans les lieux publics en intérieur ou extérieur
- Pour lampes fluo-compactes Lynx-SE (TC-SEL), Lynx-L (TC-L)
- Résistant au vandalisme, IK10
- Montage en saillie

**Giotto 235 - Surface**


3030290	Giotto 235 Surface Lynx-SE 2x9W Blanc	70,00
	2xLynx-SE (TC-SEL) 9W G23	

**Giotto 335 - Surface**

3030810	Giotto 335 Surface Lynx-L 2x18W Blanc	80,00
	2xLynx-L (TC-L) 18W 2G11	

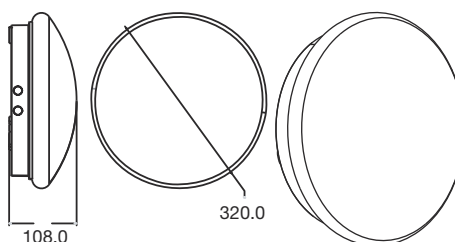
Giotto 335 - Accessoires

3005160	Acc. Giotto 335 Anneau Blanc	32,00
3005170	Acc. Giotto 335 Anneau Argent	37,50



- Hublot pour éclairage général dans les lieux publics en intérieur
- Flux lumineux jusqu'à 2216lm avec une efficacité pouvant atteindre jusqu'à 89lm/W
- Blanc confort (3000K) ou Blanc neutre (4000K)
- IP44, idéal pour une utilisation dans les sanitaires

- Diffuseur blanc en polycarbonate (IK07)
- Disponible en standard en 10W, 15W, 20W et 25W
- Existe en version avec détection de présence MW (Haute Fréquence)
- Fourni avec un driver LED (non dimmable) incluant un bornier repiquable
- Durée de vie : 40.000 heures (L70B50)

**Version Standard**

Clio LED 25W 2033-2163lm

3079108	Clio 430 HO LED 3000K	95,00
3079109	Clio 430 HO LED 4000K	95,00

Clio LED 20W 1400-1470lm

3079101	Clio 320 HO LED 3000K	69,00
3079102	Clio 320 HO LED 4000K	69,00

Clio LED 15W 1000-1050lm

3079103	Clio 320 LO LED 3000K	67,00
3079104	Clio 320 LO LED 4000K	67,00

Clio LED 10W 710-760lm

3079105	Clio 280 HO LED 3000K	56,50
3079106	Clio 280 HO LED 4000K	56,50

Version avec détection de présence

Clio LED 26W 2033-2163lm

3089108	Clio 430 HO LED 3000K MW	125,00
3089109	Clio 430 HO LED 4000K MW	125,00

START BULKHEAD LED

SYLVANIA



- Disponible en deux formats: Ovalisé et Rond
- Flux lumineux jusqu'à 1875lm avec une efficacité pouvant atteindre jusqu'à 93lm/W
- Blanc confort (3000K) ou Blanc neutre (4000K)
- IP65, idéal pour une utilisation intérieure ou extérieure

- Design robuste (IK08)
- Disponible en standard en 12W, 18W et 23W
- Durée de vie : 40.000 heures (L70)

Forme ovale

Petite taille

0049184	Start Bulkhead LED IP65 Ovalisé 3000K 950lm	31,00
0049178	Start Bulkhead LED IP65 Ovalisé 4000K 1100lm	31,00

Grande taille

0049185	Start Bulkhead LED IP65 Ovalisé 3000K 1450lm	56,00
0049186	Start Bulkhead LED IP65 Ovalisé 3000K 1825lm	58,00
0049179	Start Bulkhead LED IP65 Ovalisé 4000K 1500lm	56,00
0049180	Start Bulkhead LED IP65 Ovalisé 4000K 1875lm	58,00

Forme ronde

Petite taille

0049181	Start Bulkhead LED IP65 Rond 3000K 950lm	31,00
0049175	Start Bulkhead LED IP65 Rond 4000K 1100lm	31,00

Grande taille

0049182	Start Bulkhead LED IP65 Rond 3000K 1450lm	56,00
0049183	Start Bulkhead LED IP65 Rond 3000K 1825lm	58,00
0049176	Start Bulkhead LED IP65 Rond 4000K 1500lm	56,00
0049177	Start Bulkhead LED IP65 Rond 4000K 1875lm	58,00



SYLCIRCLE LED

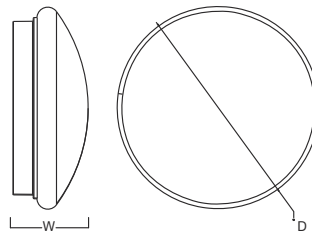
SYLVANIA



- Hublots pour l'éclairage résidentiel
- Flux lumineux jusqu'à 2060lm avec une efficacité pouvant atteindre jusqu'à 86lm/W
- Disponible en 3000K et 4000K
- IP44, idéal pour une utilisation dans les sanitaires
- Diffuseur PMMA IK03

- Existe en version avec détection de présence (HF)
- Durée de vie : 30.000 heures
- Livré avec driver LED
- Montage en saillie

Code	L	W
0043280	180	75
0043281	260	85
0043282	340	95
0043283	380	105



SylCircle LED

0043280	SylCircle 180mm 6W 500lm 3000K	20,00
0043260	SylCircle 180mm 6W 515lm 4000K	20,00
0043281	SylCircle 250mm 12W 1000lm 3000K	27,00
0043261	SylCircle 250mm 12W 1030lm 4000K	27,00
0043282	SylCircle 330mm 18W 1500lm 3000K	45,00
0043262	SylCircle 330mm 18W 1545lm 4000K	45,00
0043283	SylCircle 360mm 24W 2000lm 3000K	52,00
0043263	SylCircle 360mm 24W 2060lm 4000K	52,00

SylCircle LED avec détection de présence

0043264	SylCircle 330mm avec capteur MW 18W 1500lm 3000K	70,00
0043265	SylCircle 330mm avec capteur MW 18W 1545lm 4000K	70,00
0043256	SylCircle 360mm avec capteur MW 24W 2000lm 3000K	77,00
0043257	SylCircle 360mm avec capteur MW 24W 2060lm 4000K	77,00



SUSPENSIONS

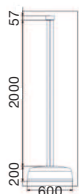
NEPHOS LED II

Concord



- Nephos est une gamme de luminaires LED suspendus destinée aux espaces de réception
- Délivre jusqu'à 2 127 lm (flux du luminaire en version 4000K), jusqu'à 89 lm /W
- Disponible en blanc chaud et blanc neutre , SDCM : 5, IRC : 85

- Disponible en version ballast électronique ou DALI
- Boîtier en aluminium
- Disponible en finition noir brillant ou blanc brillant
- Durée de vie : 50.000 heures (L70B50)
- Inclus le câble de suspension de 2 mètres facile à ajuster
- Solution idéale pour les hôtels, bars, restaurants et cafés



Version Standard

Blanche

3097943	NEPHOS 600 LED V2 BRILLANT BLANC 4000K EB	550,00
3097944	NEPHOS 600 LED V2 BRILLANT BLANC 3000K EB	550,00

Noire

3097942	NEPHOS 600 LED V2 BRILLANT NOIR 4000K EB	565,00
3097945	NEPHOS 600 LED V2 BRILLANT NOIR 3000K EB	565,00

Version Dimmable DALI

Blanche

3097938	NEPHOS 600 LED V2 BRILLANT BLANC 4000K DALI	580,00
3097940	NEPHOS 600 LED V2 BRILLANT BLANC 3000K DALI	580,00

Noire

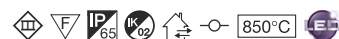
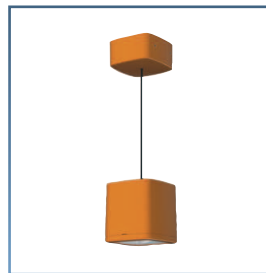
3097941	NEPHOS 600 LED V2 BRILLANT NOIR 4000K DALI	595,00
3097939	NEPHOS 600 LED V2 BRILLANT NOIR 3000K DALI	595,00



INVERTO LED

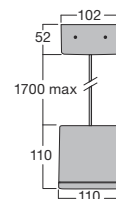
INVERTO SUSPENSION

Lumiance



- Suspension 16W ou 19W, pour applications intérieures ou extérieures grâce à sa construction IP65 robuste
- Disponible en Blanc chaud (3000K) et Blanc neutre (4000K)
- Faisceau 40° - IRC>80 - SDCM: 3
- Possibilité de montage en boucle

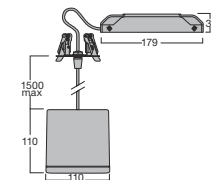
- Compact grâce à la parfaite intégration du dissipateur thermique, du driver et des autres composants
- Existe en 4 coloris "Tendance": Noir brillant, Blanc mat, Argent satiné et Rouille mat (autres coloris sur demande)
- Longue durée de vie jusqu'à 50.000 heures (L70). Pas d'UV ni d'IR
- Selon la configuration choisie, le driver peut fournir une puissance de 16W (350 mA) ou 19W (450 mA):
 - Haute efficacité: 16W émettant 1617lm
 - Haut rendement: 19W émettant 2045lm
- Installation facile et rapide, sans outil : driver LED intégré, câblage à la base avec connecteur rapide
- Applications : Hôtels - Restaurants, cafés, bars - Commerces, galeries marchandes - Halls d'accueil, circulations - Espaces de loisir et de sport : thalasso, piscines etc.



Inverto Suspension 4000K

- Câble de 1.7m

3080049	Inverto Suspension 4000K Noir	375,00
3070050	Inverto Suspension 4000K Blanc	375,00
3080051	Inverto Suspension 4000K Argent	375,00
3080052	Inverto Suspension 4000K Rouille	375,00
3080053	Inverto Suspension 4000K 1-10V Noir	395,00
3080054	Inverto Suspension 4000K 1-10V Blanc	395,00
3080055	Inverto Suspension 4000K 1-10V Argent	395,00
3080056	Inverto Suspension 4000K 1-10V Rouille	395,00

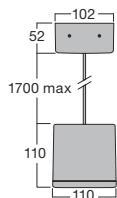


Inverto Suspension 4000K - driver encastré

- Câble de 1.7m

3080061	Inverto Susp. driver enc. 4000K Noir	250,00
3080062	Inverto Susp. driver enc. 4000K Blanc	250,00
3080063	Inverto Susp. driver enc. 4000K Argent	250,00
3080064	Inverto Susp. driver enc. 4000K Rouille	250,00
3080065	Inverto Susp. driver enc. 4000K 1-10V Noir	270,00
3080066	Inverto Susp. driver enc. 4000K 1-10V Blanc	270,00
3080067	Inverto Susp. driver enc. 4000K 1-10V Argent	270,00
3080068	Inverto Susp. driver enc. 4000K 1-10V Rouille	270,00

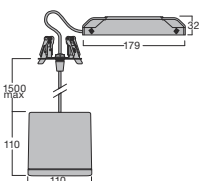
Ballast dimmable



Inverto Suspension 3000K

- Câble de 1.7m

3080109	Inverto Suspension 3000K Noir	375,00
3060110	Inverto Suspension 3000K Blanc	375,00
3080111	Inverto Suspension 3000K Argent	375,00
3080112	Inverto Suspension 3000K Rouille	375,00
3080113	Inverto Suspension 3000K 1-10V Noir	395,00
3080114	Inverto Suspension 3000K 1-10V Blanc	395,00
3080115	Inverto Suspension 3000K 1-10V Argent	395,00
3080116	Inverto Suspension 3000K 1-10V Rouille	395,00



Inverto Suspension 3000K - driver encastré

- Câble de 1.7m

3080121	Inverto Susp. driver enc. 3000K Noir	250,00
3080122	Inverto Susp. driver enc. 3000K Blanc	250,00
3080123	Inverto Susp. driver enc. 3000K Argent	250,00
3080124	Inverto Susp. driver enc. 3000K Rouille	250,00
3080125	Inverto Susp. driver enc. 3000K 1-10V Noir	270,00
3080126	Inverto Susp. driver enc. 3000K 1-10V Blanc	270,00
3080127	Inverto Susp. driver enc. 3000K 1-10V Argent	270,00
3080128	Inverto Susp. driver enc. 3000K 1-10V Rouille	270,00

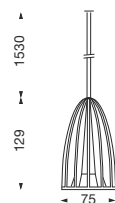
MYRIAD V LED SUSPENDU

Concord



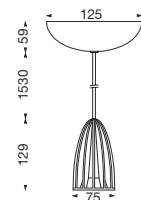
- Suspension déco à LED hautes performances 13W (Citizen CitiLED)
- Températures de couleur : 3000K ou 4000K
- Faisceau 30°
- Pas d'émission d'UV et d'IR
- Disponible en Blanc, Argent ou Noir - Version Dim (variation de phase) et DALI en standard

- Zéro maintenance - durée de vie : 50.000 heures avec 70% de maintien du flux
- Driver LED fourni - Driver encastré ou apparent (en saillie)



MYRIAD V LED Argent - Driver encastré

2050691	Myriad V LED Susp. Arg driver enc. 3K	136,00
2050692	Myriad V LED Susp. Arg driver enc. 4K	136,00
2049586	Myriad V LED Susp. Arg driver enc. 3K DIM	136,00



MYRIAD V LED Argent - Driver en saillie

2050682	Myriad V LED Susp. Arg 3K	305,25
2050683	Myriad V LED Susp. Arg 4K	305,25

MYRIAD V LED Blanc - Driver encastré

2050688	Myriad V LED Susp. Bla driver enc. 3K	136,00
2050689	Myriad V LED Susp. Bla driver enc. 4K	136,00
2049585	Myriad V LED Susp. Bla driver enc. 3K DIM	136,00

MYRIAD V LED Blanc - Driver en saillie

2050679	Myriad V LED Susp. Bla 3K	260,00
2050680	Myriad V LED Susp. Bla 4K	260,00
2049549	Myriad V LED Susp. Bla 3K DIM	260,00

MYRIAD V LED Noir - Driver encastré

2050694	Myriad V LED Susp. Noir driver enc. 3K	136,00
2050695	Myriad V LED Susp. Noir driver enc. 4K	136,00
2049597	Myriad V LED Susp. Noir driver enc. 3K DIM	136,00

MYRIAD V LED Noir - Driver en saillie

2049580	Myriad V LED Susp. Noir 4K DIM	321,75
----------------	--------------------------------	---------------

TOLEDO SYLCONE RETRO

SYLVANIA



- Suspension décorative en verre, avec technologie "Filament LED", 4,5W
- Flux lumineux : 470lm, efficacité jusqu'à 104lm/W
- Température de couleur: 2000K
- Look "Rétro" et "Vintage" avec un aspect similaire aux lampes à incandescence

- Allumage immédiat à 100% du flux
- Version dimmable en standard
- Durée de vie: jusqu'à 15.000 heures
- Trois formes au choix : GA200, DC200, GX200
- Garantie 3 ans

ToLEDo Sylcone

- Look Retro

⚠ 0043315	Suspension noire + SylCone RT DC200	85,00
⚠ 0043314	Suspension noire + SylCone RT GA200	85,00
⚠ 0043316	Suspension noire + SylCone RT GX200	85,00

Retrouvez la gamme de lampes LED décoratives SylCone RETRO en page 23.

SUSPENSIONS TOLEDO

SYLVANIA



- Suspensions en métal lisse et compact avec douille E27 avec pendant métallique
- Longueur maximale du cordon : 1480mm
- Puissance maximale de la lampe : 25W

Suspensions

0043311	Suspension Laiton	25,00
0043312	Suspension Cuivre	25,00
0043313	Suspension Nickel	25,00
0043310	Suspension Noire	21,00
2025697	Acc. Crochet Suspension	6,00

Suspensions compatibles avec les lampes LED décoratives (voir p.23):

- ToLEDo SylCone RETRO
- ToLEDo SylCone VINTAGE
- ToLEDo RADIANCE



APPLIQUES

INVERTO LED

Lumiance



- Luminaire Direct 16W ou 19W, pour applications intérieures ou extérieures grâce à sa construction IP65 robuste - Approuvé au test du brouillard salin : résistant à la corrosion et à la brume maritime (ISO 9227)

- Disponible en Blanc chaud (3000K) et Blanc neutre (4000K)
- Faisceau 40° - IRC>80 - SDCM: 3
- Possibilité de montage en boucle
- Compact grâce à la parfaite intégration du dissipateur thermique, du driver et des autres composants
- Existe en 4 coloris "Tendance": Noir brillant, Blanc mat, Argent satiné et Rouille mat (autres coloris sur demande)
- Longue durée de vie jusqu'à 50.000 heures (L70). Pas d'UV ni d'IR
- Selon la configuration choisie, le driver peut fournir une puissance de 16W (350 mA) ou 19W (450 mA):
- Haute efficacité: 16W émettant 955lm à 60lm/W
- Haut rendement: 19W émettant 1130lm à 54lm/W
- Installation facile et rapide, sans outil : driver LED intégré, câblage à la base avec connecteur rapide - Applications : Hôtels - Restaurants, cafés, bars - Commerces, galeries marchandes - Halls d'accueil, circulations - Espaces de loisir et de sport : thalasso, piscines etc.

Inverto Direct 4000K

3080025	Inverto Direct 4000K Noir	295,00
3080026	Inverto Direct 4000K Blanc	295,00
3080027	Inverto Direct 4000K Argent	295,00
3080028	Inverto Direct 4000K Rouille	295,00
⚠ 3080029	Inverto Direct 4000K 1-10V Noir	315,00
⚠ 3070030	Inverto Direct 4000K 1-10V Blanc	315,00
⚠ 3080031	Inverto Direct 4000K 1-10V Argent	315,00
⚠ 3080032	Inverto Direct 4000K 1-10V Rouille	315,00

Inverto Direct 3000K

3080085	Inverto Direct 3000K Noir	290,00
3080086	Inverto Direct 3000K Blanc	290,00
3080087	Inverto Direct 3000K Argent	290,00
3080088	Inverto Direct 3000K Rouille	290,00
⚠ 3080089	Inverto Direct 3000K 1-10V Noir	315,00
⚠ 3080090	Inverto Direct 3000K 1-10V Blanc	315,00
⚠ 3080091	Inverto Direct 3000K 1-10V Argent	315,00
⚠ 3080092	Inverto Direct 3000K 1-10V Rouille	315,00

⚠ Ballast dimmable

INVERTO LED

INVERTO DIRECT/INDIRECT

Lumiance



- Luminaire Direct/Indirect 30W, pour applications intérieures ou extérieures grâce à sa construction IP65 robuste - Approuvé au test du brouillard salin : résistant à la corrosion et à la brume maritime (ISO 9227)

- Disponible en Blanc chaud (3000K) et Blanc neutre (4000K)
- Faisceau 40° - IRC>80 - SDCM: 3
- Possibilité de montage en boucle
- Compact grâce à la parfaite intégration du dissipateur thermique, du driver et des autres composants
- Existe en 4 coloris "Tendance": Noir brillant, Blanc mat, Argent satiné et Rouille mat (autres coloris sur demande)
- Longue durée de vie jusqu'à 50.000 heures (L70). Pas d'UV ni d'IR
- Diffusion uniforme de la lumière avec un flux lumineux jusqu'à 3233lm.
- Installation facile et rapide, sans outil : driver LED intégré, câblage à la base avec connecteur rapide
- Applications : Hôtels - Restaurants, cafés, bars - Commerces, galeries marchandes - Halls d'accueil, circulations - Espaces de loisir et de sport : thalasso, piscines etc.

Inverso Direct/Indirect 4000K

3080037	Inverso Direct/Indirect 4000K Noir	350,00
3080038	Inverso Direct/Indirect 4000K Blanc	350,00
3080039	Inverso Direct/Indirect 4000K Argent	350,00
3070040	Inverso Direct/Indirect 4000K Rouille	350,00
△ 3080041	Inverso Direct/Indirect 4000K 1-10V Noir	370,00
△ 3080042	Inverso Direct/Indirect 4000K 1-10V Blanc	370,00
△ 3080043	Inverso Direct/Indirect 4000K 1-10V Argent	370,00
△ 3080044	Inverso Direct/Indirect 4000K 1-10V Rouille	370,00

Inverso Direct/Indirect 3000K

3080097	Inverso Direct/Indirect 3000K Noir	350,00
3080098	Inverso Direct/Indirect 3000K Blanc	350,00
3080099	Inverso Direct/Indirect 3000K Argent	350,00
3090200	Inverso Direct/Indirect 3000K Rouille	350,00
△ 3080101	Inverso Direct/Indirect 3000K 1-10V Noir	370,00
△ 3080102	Inverso Direct/Indirect 3000K 1-10V Blanc	370,00
△ 3080103	Inverso Direct/Indirect 3000K 1-10V Argent	370,00
△ 3080104	Inverso Direct/Indirect 3000K 1-10V Rouille	370,00

INVERTO LED

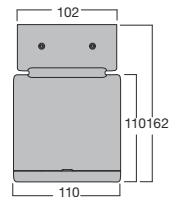
INVERTO SURFACE

Lumiance



- Luminaire surface 16W ou 19W, pour applications intérieures ou extérieures grâce à sa construction IP65 robuste - Approuvé au test du brouillard salin : résistant à la corrosion et à la brume maritime (ISO 9227)

- Disponible en Blanc chaud (3000K) et Blanc neutre (4000K)
- Faisceau 40° - IRC>80 - SDCM: 3
- Possibilité de montage en boucle
- Compact grâce à la parfaite intégration du dissipateur thermique, du driver et des autres composants
- Existe en 4 coloris "Tendance": Noir brillant, Blanc mat, Argent satiné et Rouille mat (autres coloris sur demande)
- Longue durée de vie jusqu'à 50.000 heures (L70). Pas d'UV ni d'IR
- Selon la configuration choisie, le driver peut fournir une puissance de 16W (350 mA) ou 19W (450 mA):
 - Haute efficacité: 16W émettant 955lm à 60lm/W
 - Haut rendement: 21W émettant 1130lm à 54lm/W
- Installation facile et rapide, sans outil : driver LED intégré, câblage à la base avec connecteur rapide
- Applications : Hôtels - Restaurants, cafés, bars - Commerces, galeries marchandes - Halls d'accueil, circulations - Espaces de loisir et de sport : thalasso, piscines etc.



Inverso Surface 4000K

3080073	Inverso Surface 4000K Noir	295,00
3080074	Inverso Surface 4000K Blanc	295,00
3080075	Inverso Surface 4000K Argent	295,00
3080076	Inverso Surface 4000K Rouille	295,00
△ 3080077	Inverso Surface 4000K 1-10V Noir	315,00
△ 3080078	Inverso Surface 4000K 1-10V Blanc	315,00
△ 3080079	Inverso Surface 4000K 1-10V Argent	315,00
△ 3070080	Inverso Surface 4000K 1-10V Rouille	315,00

Inverso Surface 3000K

3080133	Inverso Surface 3000K Noir	295,00
3080134	Inverso Surface 3000K Blanc	295,00
3080135	Inverso Surface 3000K Argent	295,00
3080136	Inverso Surface 3000K Rouille	295,00
△ 3080137	Inverso Surface 3000K 1-10V Noir	315,00
△ 3080138	Inverso Surface 3000K 1-10V Blanc	315,00
△ 3080139	Inverso Surface 3000K 1-10V Argent	315,00
△ 3060140	Inverso Surface 3000K 1-10V Rouille	315,00



- Applique murale LED
- 8 modèles différents disponibles
- Eclairage indirect - décoratif et d'ambiance, idéal pour les applications hôtelières ou résidentielles
- Température de couleur : Blanc confort (2700K)

- Corps en aluminium blanc
- Longue durée de vie : 30.000 heures (L70)

Lumina Blade

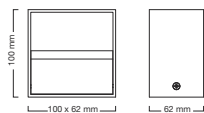


- Puissance 6W - Flux lumineux : 274lm

3039985 LUMINA BLADE LED 2700K BLANC

64,00

Lumina Cube

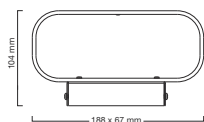


- Puissance 6W - Flux lumineux : 291lm

3039982 LUMINA CUBE LED 2700K BLANC

56,50

Lumina Curve



- Puissance 6W - Flux lumineux : 355lm

3039983 LUMINA CURVE LED 2700K BLANC

64,00

Lumina Edge

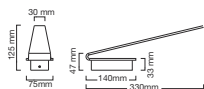


- Puissance 12W - Flux lumineux : 620lm

3039986 LUMINA EDGE LED 2700K BLANC

105,00

Lumina Flare

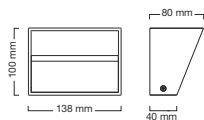


- Puissance 12W - Flux lumineux : 469lm

3039984 LUMINA FLARE LED 2700K BLANC

105,00

Lumina Pulse

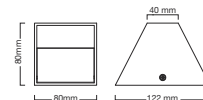


- Puissance 6W - Flux lumineux : 314lm

3039980 LUMINA PULSE LED 2700K BLANC

64,00

Lumina Sync



- Puissance 6W - Flux lumineux : 272lm

3039981 LUMINA SYNC LED 2700K BLANC

56,50

Lumina Wave



- Puissance 6W - Flux lumineux : 211lm


3039987 LUMINA WAVE LED 2700K BLANC

77,50



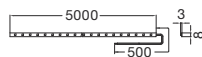
LUMISTRIP LED

Lumiance



- Ruban lumineux souple à LED jusqu'à 525lm/m (300LED - jusqu'à 72W)
- Disponible en blanc chaud (3000K), Blanc neutre (4000K) et RGB
- Démarrage immédiat à 100% du flux, peut être utilisé avec un détecteur de mouvement

- Fiabilité de fonctionnement, résistance aux chocs et vibrations
- Rouleau de 5m découpable tous les 10cm (6 LED)
- IP20, avec bande adhésive pour une installation facile - IP67, avec gaine en silicone résistante aux UV, aux sels et à la corrosion, pour applications intérieures et extérieures
- Angle de diffusion : 120°
- Longue durée de vie 50.000h - zéro maintenance
- Alimentation 24V, Puissance 24W - Lumidriver LED CV ou Dimmable LED à commander séparément
- Idéal pour le balisage de formes complexes, éclairage en corniche, linéaires magasins, escaliers...



LumiStrip LED IP20

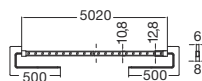
3036880	LumiStrip IP20 24W 5m 3000K	69,00
3036881	LumiStrip IP20 24W 5m 4000K	69,00
3036886	LumiStrip IP20 36W 5m RGB	100,00
Découpable tous les 10cm (6LED)		

LumiStrip LED IP67

3036894	LumiStrip IP67 24W 5m 3000K	112,50
3036895	LumiStrip IP67 24W 5m 4000K	112,50
3036900	LumiStrip IP67 36W 5m RGB	145,00
Découpable tous les 10cm (6LED)		


LumiStrip PRO LED IP20

3036887	LumiStrip Pro IP20 48W 5m 3000K	130,00
3036888	LumiStrip Pro IP20 48W 5m 4000K	130,00
3036893	LumiStrip Pro IP20 72W 5m RGB	165,00
Découpable tous les 10cm (12LED)		



LumiStrip PRO LED IP67

3036901	LumiStrip Pro IP67 48W 5m 3000K	175,00
3036902	LumiStrip Pro IP67 48W 5m 4000K	175,00
3036907	LumiStrip Pro IP67 72W 5m RGB	205,00
Découpable tous les 10cm (12LED)		



- Solution LED flexible et decorative idéale pour les éclairages de corniches en remplacement des tubes T5
- Lumistrip HO PRO est un ruban lumineux LED équipé de 600 Leds qui offre jusque 1724 lm/m et 81 lm/W

- Lumistrip HO est un ruban lumineux LED équipé de 420 Leds qui offre jusque 1470 lm/m et 81 lm/W
- Disponible en 3000K et 4000K
- Les versions IP 65 sont utilisables en extérieur
- LumiStrip IP20 est un ruban de 5 m flexible et fin découpable tous les 100 mm, LumiStrip IP65 est un ruban de 5 m entouré d'un profilé flexible et mince (découpable tous les 50mm)
- Durée de vie : 50 000 heures
- Idéal pour les applications CHR (cafés, hôtels, restaurants)

LumiStrip HO LED IP20

3036968	LumiStrip HO IP20 5m 3000K	145,00
3036969	LumiStrip HO IP20 5m 4000K	145,00

LumiStrip HO LED IP65

3036974	LumiStrip HO IP65 5m 3000K	175,00
3036975	LumiStrip HO IP65 5m 4000K	175,00

LumiStrip HO PRO LED IP20

3036970	LumiStrip HO Pro IP20 5m 3000K	180,00
3036971	LumiStrip HO Pro IP20 5m 4000K	180,00

LumiStrip HO PRO LED IP65

3036972	LumiStrip HO Pro IP65 5m 3000K	215,00
3036973	LumiStrip HO Pro IP65 5m 4000K	215,00

LUMISTRIP LED

Lumiance

Accessoires LumiStrip LED

3036930	LumiStrip Alu Profilé Opal 1m	19,00
3036928	LumiStrip Alu Profilé Opal 2m	31,50
3036931	LumiStrip Alu Profilé Opal 2,5m	36,50
3036929	LumiStrip Alu kit Accessoires	7,00
3036945	LumiStrip Profilé en L Alu Opal 1m	26,50
3036946	LumiStrip Profilé en L Alu Opal 2 m	44,00
3036926	IP20 HO Connecteur droit x 10	12,50
3036948	IP20 HO Connecteur d'angle 100mm x 10	16,00
3036914	IP67 Embouts de fin x 10	3,50
3036915	IP20 Connecteur + 1m rallonge	3,50
3036916	IP67 Connecteur Droit x 5	17,50
3036917	IP67 Connecteur Angle 100mm x 5	17,00
3036920	IP67 Connecteur Droit RGB x 5	17,00
3036921	IP67 Connecteur Angle RGB 100mm x 5	17,00



- Ruban lumineux LED Blanc/RGB de 2M ou 5M
- Températures de couleur : variable de Blanc confort 2200K à Lumière du jour 6000K et Couleur RGB
- Kit complet avec ruban, télécommande, contrôleur RGB et bloc d'alimentation

- Télécommande permettant de contrôler la couleur, la luminosité et de sélectionner parmi différentes fonctions
- Facile à installer au moyen d'un ruban auto-adhésif
- Durée de vie de 20.000 heures

0053254	Cheer Led Strip 2m	55,00
0053255	Cheer Led Strip 5m	120,00

SYSTÈME D'ALIMENTATION ET COFFRETS

LUMIDRIVER LED TENSION CONTINUE VDC

Lumiance



- Driver tension continue pour LumiStrip et LumiStrip PRO
- Pour plus d'informations, consultez notre tableau de compatibilité des drivers LED (voir page 96)

Lumidriver CV 24VDC

3036291	Lumidriver CV 24VDC 10W	22,50
3036292	Lumidriver CV 24VDC 20W	40,00
3036293	Lumidriver CV 24VDC 60W	95,00
3036294	Lumidriver CV 24VDC 100W	120,00
△ 3036238	Lumidriver CV 24VDC 150W DALI INTERF.	77,50
△ 3036237	Lumidriver CV 24VDC 120W 1-10V	200,00
3036239	Lumidriver CV 24VDC 150W	137,50
△ 3036236	Lumidriver CV 24VDC 75W DALI	155,00

Lumiance



- Driver LED Dimmable
- Pour faire varier en intensité vos installations
- Pour plus d'informations, consultez notre tableau de compatibilité des drivers LED (voir page 96)

Lumidriver Dimmable LED

△ 3036240	Lumidriver LED 1-10V & PUSH M	80,00
△ 3036243	Lumidriver LED 1-10V & PUSH XL	105,00
△ 3036244	Lumidriver LED DALI XL	120,00
3036241	Lumidriver LED Variateur	87,50

Connecteur

3036246	Lumidriver LED Cordon Synchro 1,4m	6,50
3036212	LED Connecteur 2M Mâle/Dénudé	4,50
3036225	LED Connecteur 1,5M Mâle/Femelle	7,00
3036230	LED Connecteur T 1m	9,00

TRANSFORMATEURS

Lumiance



- Version électronique
- Fiable et système de sécurité incorporé
- Dimensions compactes
- Dimmable avec variateur coupure fin de phase
- Connexion à vis primaire/secondaire directe possible
- Longueur du câble secondaire max. 2,5m

Lumitronic 60

3008030	Lumitronic 20-60VA	11,00
3008040	Lumitronic 35-105VA	20,00
3008050	Lumitronic 50-150VA	25,00
Prim. 230/240V , Sec. 12V (3 sorties max. 105W)		
Dim. 146x38x26mm		

Lumiflex (Câble d'alimentation + connecteur)

3006150	Lumicord blanc 200cm	10,00
3006110	Lumiflex blanc 200cm	11,15

COFFRETS D'ISOLATION THERMIQUE

Lumiance



- Se monte au dessus des faux plafonds pour protéger les appareils et les transformateurs d'éventuelles surchauffes
- Polycarbonate rouge

3007940	Coffret Isolation Petit 300x300x150mm	10,00
3007950	Coffret Isolation Grand 545x300x150mm	14,00

△ Ballast dimmable

COMPATIBILITÉ DES DRIVERS LED

LUMIDRIVER	COURANT CONSTANT NON DIMMABLE					TENSION CONSTANTE NON DIMMABLE				
Désignation	Lumidriver LED CC 350 mA 4w	Lumidriver LED CC 350 mA 8W	Lumidriver LED CC 700 mA 4w	Lumidriver LED CC 1050 mA 22W	Lumidriver LED CC 500mA 20W	Lumidrive CV 24 VDC 7,5W	Lumidriver CV 24 VDC 20W	Lumidriver CV 24 VDC 60W	Lumidriver CV 24VDC 100W	Lumidriver CV 24VDC 150W
Code article	3036288	3036297	3036289	3036247	3036287	3036291	3036292	3036293	3036294	3036239
LumiStrip										
LumiStrip 300 LED, Blanc 24W 5M	-	-	-	-	-	Max 2,5M	Max 4.1M	✓	✓	✓
LumiStrip 300 LED, RGB 36W 5M	-	-	-	-	-	Max 1.6M	Max 2.7M	✓	✓	✓
LumiStrip Pro 600 LED Blanc 48W 5M	-	-	-	-	-	Max 1.2M	Max 2M	✓	✓	✓
LumiStrip Pro 600 LED RGB 72W 5M	-	-	-	-	-	Max 0.8M	Max 1.3M	Max 4.1M	✓	✓
LumiStrip High Output 420 LED 82W 5M	-	-	-	-	-	Max 0.7M	Max 1.2M	Max 3.6M	✓	✓
LumiStrip High Output Pro 600 LED 106W 5M	-	-	-	-	-	Max 0.6M	Max 1M	Max 3M	Max 4.7M	✓
Instar Trend Swing LED										
Instar Trend Swing - 12W - 700mA	-	-	-	-	-	-	-	-	-	-
Instar Trend Swing - 6W - 350mA	-	1 pièce	-	-	-	-	-	-	-	-
Instar Comfort LED										
Instar Comfort 12W -700mA	-	-	-	-	-	-	-	-	-	-
Instar Comfort 6W - 350mA	-	1 pièce	-	-	-	-	-	-	-	-
Instar Eco Kit LED										
Instar Eco Kit LED 10W EB	-	-	-	-	-	-	-	-	-	-
Instar Eco Kit LED 10W DB	-	-	-	-	-	-	-	-	-	-
Stello Comfort LED										
Stello Comfort LED 13W EB	-	-	-	-	-	-	-	-	-	-

COURANT CONSTANT DIMMABLE		CC/CV DIMMABLE		TENSION CONSTANTE DIMMABLE 24V
Lumidriver LED 1-10V et Push XL 350-1050 mA 25-50W	Lumidriver LED DALI XL 350- 1050 mA 25-50W	Lumidriver LED CV et CC 1-10V et Push Medium 350-700 mA 15-25W	Lumidriver LED LC Dimmer 350-700 mA / 24V 17-32W	LUMIDRIVER CV 24VDC Interface DALI 120 W + Câble Sync.
3036243	3036244	3036240	3036241	3036238 + 3036246
-	-	Max 4.1M	Max 4.5M	✓
-	-	Max 2.7M	Max 3M	✓
-	-	Max 2M	Max 2.3M	✓
-	-	Max 1.3M	Max 1.5M	✓
-	-	Max 1.2M	Max 1.3M	✓
-	-	Max 0.9M	Max 0.9M	✓
4 pièces	4 pièces	2 pièces	2 pièces	-
4 pièces	4 pièces	2 pièces	2 pièces	-
4 pièces	4 pièces	2 pièces	2 pièces	-
4 pièces	4 pièces	2 pièces	2 pièces	-
-	-	-	-	-
-	-	-	-	-
-	-	-	-	-

PROJECTEURS ET RAILS

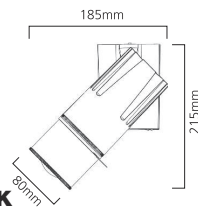
BEACON MUSE PROJECTOR

Concord



- Spot à LED compact au design épuré, corps robuste en aluminium - 1 LED Citizen CitiLED CL-330 de 26W
- Deux températures de couleur : Blanc chaud (3000K) - Blanc neutre (4000K)
- Version MUSE Projector - 3 déclinaisons avec optique ajustable disponibles : Framing, Iris et Gobo

- Obturateur Framing : Equipé de quatre lames acier inoxydable avec pattes de réglage pour réaliser la projection d'un cadrage à quatre côtés linéaires
- Obturateur Iris : Lames réglables permettant la projection d'un faisceau rond variable, manœuvré par une simple manette. Manipulation et réglage facile sans risque de brûlure
- Porte Gobo : particulièrement indiqué pour projeter un logo ou pour créer des effets graphiques très variés
- Pas d'émission d'IR et d'UV, faisceau froid
- Version Rail 3 Allumages, Patère ou DALI (version 1 Allumage sur demande)
- Zéro maintenance, 50.000 heures de durée de vie (70% de dépréciation du flux)



Beacon Muse Projecteur Framing 3000K

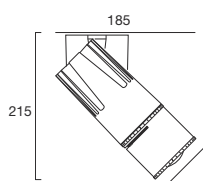
2055177	Beacon Muse Fram. Proj. 3000K Bla L3	660,00
2055180	Beacon Muse Fram. Proj. 3000K Arg L3	618,00
2055183	Beacon Muse Fram. Proj. 3000K Noir L3	660,00
△ 2055154	Beacon Muse Fram. Proj. 3000K Bla L3 DALI	688,00
△ 2055155	Beacon Muse Fram. Proj. 3000K Arg L3 DALI	688,00
△ 2055156	Beacon Muse Fram. Proj. 3000K Noir L3 DALI	688,00

1 LED 26W

Beacon Muse Projecteur Framing 4000K

2055186	Beacon Muse Fram. Proj. 4000K Bla L3	660,00
2055192	Beacon Muse Fram. Proj. 4000K Noir L3	660,00
△ 2055157	Beacon Muse Fram. Proj. 4000K Bla L3 DALI	688,00
△ 2055158	Beacon Muse Fram. Proj. 4000K Arg L3 DALI	688,00
△ 2055159	Beacon Muse Fram. Proj. 4000K Noir L3 DALI	688,00

1 LED 26W



Beacon Muse Projecteur Iris 3000K

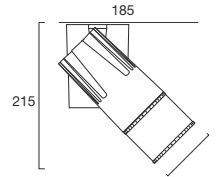
2055184	Beacon Muse Iris Proj. 3000K Noir L3	825,00
----------------	--------------------------------------	---------------

1 LED 26W

Beacon Muse Projecteur Iris 4000K

2055193	Beacon Muse Iris Proj. 4000K Noir L3	825,00
----------------	--------------------------------------	---------------

1 LED 26W



Beacon Muse Projecteur Gobo 3000K

2055179	Beacon Muse Gobo Proj. 3000K Bla L3	602,00
2055185	Beacon Muse Gobo Proj. 3000K Noir L3	602,00

1 LED 26W

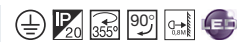
Beacon Muse Projecteur Gobo 4000K

2055188	Beacon Muse Gobo Proj. 4000K Bla L3	602,00
----------------	-------------------------------------	---------------

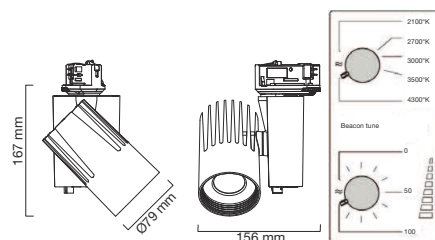
1 LED 26W

BEACON TUNE

Concord



- Projecteur LED avec variation de teinte
- Aucune émission d'UV ni infrarouge
- Teinte réglable, allant du Blanc confort (2100K) au Blanc neutre (4300K)
- Intensité réglable : variateur intégré de 0 à 100%
- Excellent rendu des couleurs (IRC 90) - SDCM : 3
- Variateurs individuels et gradués - pour assurer la cohérence et la précision de tous les luminaires installés
- Disponible avec faisceau étroit (Spot 26°) ou moyen (Flood 42°)
- Zéro maintenance - très longue durée de vie : 50.000 heures
- Idéal pour les musées et les galeries d'art



△ 2059064	Beacon Tune Flood DIM O/B L3 Noir	532,00
△ 2059063	Beacon Tune Flood DIM O/B L3 Blanc	532,00
△ 2059062	Beacon Tune Spot DIM O/B L3 Noir	532,00
△ 2059061	Beacon Tune Spot DIM O/B L3 Blanc	532,00
2059220	Beacon Tune visière Noire	16,00
2052940	Beacon Tune Volets Coupe-Flux noirs	21,20



SYLVANIA

L'éclairage d'accentuation selon vos envies

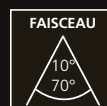
Concord Beacon XL MUSE

L'éclairage des musées et des salles d'exposition est un art pour lequel la marque Concord propose l'excellence avec BEACON XL MUSE, projecteur LED offrant de très hautes performances :

- Excellent rendu des couleurs
- Réglage du niveau d'éclairage : individuel, DALI ou pilotage bluetooth (CASAMBI)
- Dissipation thermique optimale
- Zéro maintenance

www.feilosylvania.com

Light your world



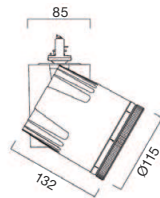
BEACON XL MUSE

Concord



- Projecteur LED pour fixation sur rails
3 allumages (Lytespan 3)
- Faisceau large 70° (2 544 lm en 3000K et 2 884 lm en 4000K), Faisceau étroit 10° (820 lm en 3 000K et 901 lm en 4000K)
- Disponible en version 3000K ou 4000K

- Fonctionnalité de réglage unique à l'aide d'une bague "soft touch" qui permet de contrôler le faisceau d'étroit à large
- Versions avec réglage d'intensité intégrée, DALI ou Casambi bluetooth disponibles. Source de lumière sans IR/UV ni rayonnement thermique
- Finition noire ou blanche de série. Autres coloris disponibles sur demande
- Longue durée de vie : 50 000 heures à 70% du flux lumineux
- Accessoires disponibles : lentilles d'élongation, nid d'abeille, bague et volets coupe flux
- Idéal pour l'éclairage de musées, de galeries et de commerces



△ 2059319	BEACON XL MUSE 3000K O/B DIM L3 BLANC	384,00
△ 2059320	BEACON XL MUSE 3000K O/B DIM L3 NOIR	384,00
△ 2059321	BEACON XL MUSE 4000K O/B DIM L3 BLANC	384,00
△ 2059322	BEACON XL MUSE 4000K O/B DIM L3 NOIR	384,00
△ 2059323	BEACON XL MUSE 3000K DALI L3 BLANC	400,00
△ 2059324	BEACON XL MUSE 3000K DALI L3 NOIR	400,00
△ 2059325	BEACON XL MUSE 4000K DALI L3 BLANC	400,00
△ 2059326	BEACON XL MUSE 4000K DALI L3 NOIR	400,00
△ 2059327	BEACON XL MUSE 3000K CASAMBIL3 BLANC	464,00
△ 2059328	BEACON XL MUSE 3000K CASAMBI L3 NOIR	464,00
△ 2059329	BEACON XL MUSE 4000K CASAMBI L3 BLANC	464,00
△ 2059330	BEACON XL MUSE 4000K CASAMBI L3 NOIR	464,00

ACCESSOIRES

2093113	BEACON XL MUSE LENTILLE ELONGATION	76,00
2093114	BEACON XL MUSE NID D ABEILLE	76,00

BEACON MUSE TUNE

Concord

NOUVEAU



- Projecteur LED pour fixation sur rails qui allie la variation de température de couleur (2100K à 4300K) et la variation de l'angle d'ouverture du faisceau (10° à 40°). Disponible en standard en version 3 allumages. Version 1 allumage disponible sur demande.

- Disponible en variation individuelle, DALI ou SylSmart
- Indice de rendu des couleurs 90
- Durée de vie > 70 000h (L70B50)
- Finition noire ou blanche de série. Autres coloris disponibles sur demande
- Nombreux accessoires disponibles
- Idéal pour l'éclairage de musées, de galeries et de commerces

BEACON VARIATION INDIVIDUELLE

2059766	MUSE TUNE 90 L3 O/B NOIR	NC
2059767	MUSE TUNE 90 L3 O/B BLC	NC

L3: 3 Allumages, O/B: On- Board Dimming (Variation individuelle), SSC01 : SylSmart

BEACON VARIATION DALI

△ 2059768	MUSE TUNE 90 L3 DALI NOIR	NC
△ 2059769	MUSE TUNE 90 L3 DALI BLC	NC

L3: 3 Allumages, O/B: On- Board Dimming (Variation individuelle), SSC01 : SylSmart

BEACON ECLAIRAGE INTELLIGENT SYLSMART

△ 2059770	MUSE TUNE 90 L3 SSC01 NOIR	NC
△ 2059771	MUSE TUNE 90 L3 SSC01 BLC	NC

L3: 3 Allumages, O/B: On- Board Dimming (Variation individuelle), SSC01 : SylSmart

ACCESSOIRES

2059758	BEACON MUSE TUNE VISIERE NOIRE	44,00
2059759	BEACON MUSE TUNE LENTILLE ANTI- EBL.	90,75
2059760	BEACON MUSE TUNE LENTILLE ELONGATION	90,75
2059761	BEACON MUSE TUNE NID D'ABEILLE	99,00
2052940	BEACON MUSE TUNE VOILETS COUPE-FLUX	21,20
3020010	PATERE MONOPOINT L3 BLANCHE	31,50
3020080	PATERE MONOPOINT L3 NOIRE	36,50

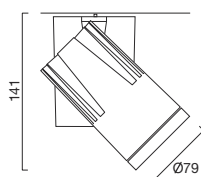
BEACON MUSE II

Concord



- Spot à LED 21W compact au design épuré, corps robuste en aluminium
- IRC exceptionnel Ra97, idéal pour l'éclairage de musées, galeries d'art, salles d'exposition - Deux températures de couleur : Blanc chaud (3000K) - Blanc neutre (4000K)

- Version MUSE : optique ajustable permettant un réglage du faisceau de 8 à 55° simplement en tournant la bague graduée
- Dissipation thermique optimale, pour limiter la température de jonction de la LED
- Design minimaliste, corps entièrement en fonte d'aluminium
- Disponible en variation de phase, variation individuelle (on board dim), DALI ou SylSmart Casambi (SSC01)
- Zéro maintenance, durée de vie de 72.000 heures (L80B10)



Beacon Muse II 3000K

△ 2059742	BEACON MUSE II 97 3000K L3 DIM VAR PHASE NOIR	346,50
△ 2059743	BEACON MUSE II 97 3000K L3 DIM VAR PHASE BLANC	346,50
△ 2059744	BEACON MUSE II 97 3000K L3 DIM VAR INDIV NOIR	387,50
△ 2059745	BEACON MUSE II 97 3000K L3 DIM VAR INDIV BLANC	387,50
△ 2059746	BEACON MUSE II 97 3000K L3+DALI NOIR	396,00
△ 2059747	BEACON MUSE II 97 3000K L3+DALI BLANC	396,00
△ 2059748	BEACON MUSE II 97 3000K L3 SSC01 NOIR	536,00
△ 2059749	BEACON MUSE II 97 3000K L3 SSC01 BLANC	536,00

Beacon Muse II 4000K

△ 2059750	BEACON MUSE II 97 4000K L3 DIM VAR PHASE NOIR	346,50
△ 2059751	BEACON MUSE II 97 4000K L3 DIM VAR PHASE BLANC	346,50
△ 2059752	BEACON MUSE II 97 4000K L3 DIM VAR INDIV NOIR	387,50
△ 2059753	BEACON MUSE II 97 4000K L3 DIM VAR INDIV BLANC	387,50
△ 2059754	BEACON MUSE II 97 4000K L3+DALI NOIR	396,00
△ 2059755	BEACON MUSE II 97 4000K L3+DALI BLANC	396,00
△ 2059756	BEACON MUSE II 97 4000K L3 SSC01 NOIR	536,00
△ 2059757	BEACON MUSE II 97 4000K L3 SSC01 BLANC	536,00

Accessoires

2059758	BEACON VISIERE NOIRE	44,00
2059759	BEACON MUSE II LENTILLE SOFT.	90,75
2059760	BEACON MUSE II LENTILLE ELONGATION	90,75
2059761	BEACON MUSE II NID D' ABEILLE NOIR	99,00
2052940	BEACON VOLETS COUPE FLUX NOIR	21,20

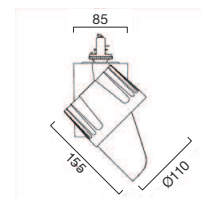
BEACON SHELF

Concord



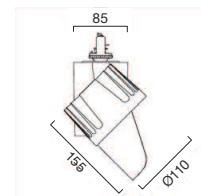
- Beacon Shelf a été spécialement conçu pour la mise en valeur des vitrines dans les commerces
- Disponible en température de couleur 3 000K ou 4 000K. Indice de rendu des couleurs, Ra 93 typique. SDCM : 3
- L'utilisation d'un réflecteur asymétrique permet de réduire l'éblouissement au minimum et d'optimiser le confort visuel. Éclairage vertical uniforme.

- Versions non gradables et DALI disponibles. Montage sur rail 3 allumages (Lytespan 3)
- Finition noir ou blanc de série. Autres coloris disponibles sur demande
- Longue durée de vie : 50 000 heures à 70% du flux lumineux initial (L70)
- Idéal pour les applications commerciales et de mises en valeur (musées, galeries, etc.)



Beacon Shelf - 3000K

2093073	BEACON SHELF 3000K L3 Noir	312,00
2093074	BEACON SHELF 3000K L3 Blanc	312,00
△ 2093075	BEACON SHELF DALI 3000K L3 Noir	328,00
△ 2093076	BEACON SHELF DALI 3000K L3 Blanc	328,00



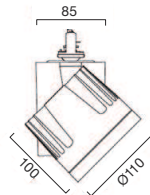
Beacon Shelf - 4000K

2093077	BEACON SHELF 4000K L3 Noir	312,00
2093078	BEACON SHELF 4000K L3 Blanc	312,00
△ 2093079	BEACON SHELF DALI 4000K L3 Noir	328,00
△ 2093080	BEACON SHELF DALI 4000K L3 Blanc	328,00



- Grâce à une lentille asymétrique spécifique, le Beacon Wallwash LED est une solution d'éclairage mural puissante.
- Un éclairage vertical, uniforme du sol au plafond, jusqu'à 4m de hauteur et 4,5m de large
- Disponible en températures de couleur 3 000K ou 4 000K . Indice de rendu des couleurs élevé, Ra 93 ou 85 en standard. SDCM : 3

- Montage sur rail 3 allumages (Lytespan 3)
- Disponible en versions sans réglage d'intensité, à réglage d'intensité intégré ou DALI
- Finition noire ou blanche de série. Autres coloris disponibles sur demande
- Longue durée de vie : 50 000 heures à 70% du flux lumineux initial (L70)
- Idéal pour l'éclairage de musées et de galeries



Beacon Wallwash LED - 3000K - IRC95

2059065	Beacon WallWash LED 3000K L3 Noir	304,00
2059066	Beacon WallWash LED 3000K L3 Blanc	304,00
△ 2059067	Beacon WallWash LED O/B DIM 3000K L3 Noir	352,00
△ 2059068	Beacon WallWash LED O/B DIM 3000K L3 Blanc	352,00
△ 2059073	Beacon WallWash LED DALI 3000K L3 Noir	328,00
△ 2059074	Beacon WallWash LED DALI 3000K L3 Blanc	328,00

Beacon Wallwash LED - 4000K - IRC95

2059080	Beacon WallWash LED 4000K L3 Noir	304,00
2059081	Beacon WallWash LED 4000K L3 Blanc	304,00
△ 2059087	Beacon WallWash LED O/B DIM 4000K L3 Noir	352,00
△ 2059088	Beacon WallWash LED O/B DIM 4000K L3 Blanc	352,00
△ 2059094	Beacon WallWash LED DALI 4000K L3 Noir	328,00
△ 2059095	Beacon WallWash LED DALI 4000K L3 Blanc	328,00

Beacon Wallwash LED HO - 3000K - IRC85

2059101	BEACON WALLWASH LED HO 3000K L3 NOIR	320,00
2059102	BEACON WALLWASH LED HO 3000K L3 BLANC	320,00

Beacon Wallwash LED HO - 4000K - IRC85

2059108	BEACON WALLWASH LED HO 4000K L3 NOIR	320,00
2059109	BEACON WALLWASH LED HO 4000K L3 BLANC	320,00



- Solution LED 48W en remplacement des projecteurs traditionnels 70W CMI
- Flux lumineux : jusqu'à 4880lm (en version 4000K Large)
- Disponible en température de couleur 3000K ou 4000K - IRC: 85 ou 93 - SDCM : 3

- 3 faisceaux Étroit (21°), moyen (50°) ou large (67°)
- Montage sur rail 3 allumages (Lytespan 3)
- Source de lumière sans IR / UV sans rayonnement de chaleur
- Durée de vie : 50.000 heures de vie à 70% du flux initial (L70)
- Idéal pour les espaces de grande hauteur (Magasins, Halls, Musées)

Beacon XXL - 3000K (93 CRI)

2092990	BEACON XXL Faisceau Etroit 3000K L3 Noir	304,00
2092991	BEACON XXL Faisceau Etroit 3000K L3 Blanc	304,00
△ 2092992	BEACON XXL Faisceau Etroit O/B DIM 3000K L3 Noir	376,00
△ 2092993	BEACON XXL Faisceau Etroit O/B DIM 3000K L3 Blanc	376,00
△ 2092994	BEACON XXL Faisceau Etroit DALI DIM 3000K L3 Noir	344,00
△ 2092995	BEACON XXL Faisceau Etroit DALI DIM 3000K L3 Blanc	344,00
2093004	BEACON XXL Faisceau Medium 3000K L3 Noir	304,00
2093005	BEACON XXL Faisceau Medium 3000K L3 Blanc	304,00
△ 2093006	BEACON XXL Faisceau Medium O/B DIM 3000K L3 Noir	376,00
△ 2093007	BEACON XXL Faisceau Medium O/B DIM 3000K L3 Blanc	376,00
△ 2093008	BEACON XXL Faisceau Medium DALI DIM 3000K L3 Noir	344,00
△ 2093009	BEACON XXL Faisceau Medium DALI DIM 3000K L3 Blanc	344,00
2093018	BEACON XXL Faisceau Large 3000K L3 Noir	304,00
2093019	BEACON XXL Faisceau Large 3000K L3 Blanc	304,00
△ 2093020	BEACON XXL Faisceau Large O/B DIM 3000K L3 Noir	376,00
△ 2093021	BEACON XXL Faisceau Large O/B DIM 3000K L3 Blanc	376,00
△ 2093022	BEACON XXL Faisceau Large DALI DIM 3000K L3 Noir	344,00
△ 2093023	BEACON XXL Faisceau Large DALI DIM 3000K L3 Blanc	344,00

Beacon XXL - 4000K (93 CRI)

2093032	BEACON XXL Faisceau Etroit 4000K L3 Noir	304,00
2093033	BEACON XXL Faisceau Etroit 4000K L3 Blanc	304,00
△ 2093034	BEACON XXL Faisceau Etroit O/B DIM 4000K L3 Noir	376,00
△ 2093035	BEACON XXL Faisceau Etroit O/B DIM 4000K L3 Blanc	376,00
△ 2093036	BEACON XXL Faisceau Etroit DALI DIM 4000K L3 Noir	344,00
△ 2093037	BEACON XXL Faisceau Etroit DALI DIM 4000K L3 Blanc	344,00
2093046	BEACON XXL Faisceau Medium 4000K L3 Noir	304,00
2093047	BEACON XXL Faisceau Medium 4000K L3 Blanc	304,00
△ 2093048	BEACON XXL Faisceau Medium O/B DIM 4000K L3 Noir	376,00
△ 2093049	BEACON XXL Faisceau Medium O/B DIM 4000K L3 Blanc	376,00
△ 2093050	BEACON XXL Faisceau Medium DALI DIM 4000K L3 Noir	344,00
△ 2093051	BEACON XXL Faisceau Medium DALI DIM 4000K L3 Blanc	344,00
2093060	BEACON XXL Faisceau Large 4000K L3 Noir	304,00
2093061	BEACON XXL Faisceau Large 4000K L3 Blanc	304,00
△ 2093062	BEACON XXL Faisceau Large O/B DIM 4000K L3 Noir	376,00
△ 2093063	BEACON XXL Faisceau Large O/B DIM 4000K L3 Blanc	376,00
△ 2093064	BEACON XXL Faisceau Large DALI DIM 4000K L3 Noir	344,00
△ 2093065	BEACON XXL Faisceau Large DALI DIM 4000K L3 Blanc	344,00

Beacon XXL - 3000K (85 CRI) - High Output (HO)

2059307	BEACON XXL Faisceau Etroit HO 3000K L3 Noir	304,00
2059308	BEACON XXL Faisceau Etroit HO 3000K L3 Blanc	304,00
2059311	BEACON XXL Faisceau Medium HO 3000K L3 Noir	304,00
2059312	BEACON XXL Faisceau Medium HO 3000K L3 Blanc	304,00
2059315	BEACON XXL Faisceau Large HO 3000K L3 Noir	304,00
2059316	BEACON XXL Faisceau Large HO 3000K L3 Blanc	304,00

Beacon XXL - 4000K (85 CRI) - High Output (HO)

2059309	BEACON XXL Faisceau Etroit HO 4000K L3 Noir	304,00
2059310	BEACON XXL Faisceau Etroit HO 4000K L3 Blanc	304,00
2059313	BEACON XXL Faisceau Medium HO 4000K L3 Noir	304,00
2059314	BEACON XXL Faisceau Medium HO 4000K L3 Blanc	304,00
2059317	BEACON XXL Faisceau Large HO 4000K L3 Noir	304,00
2059318	BEACON XXL Faisceau Large HO 4000K L3 Blanc	304,00

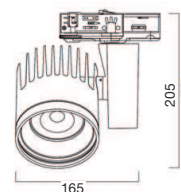
Accessoires

2058323	BEACON XL/XXL Volet Coupe Flux Noirs	57,60
2058324	BEACON XL/XXL Lentille Elongation	20,00
2058325	BEACON XL/XXL Nid d'abeille Noir	28,00
2058326	BEACON XL/XXL Bague Coupe-Flux Noir	74,40

BEACON XL ACCENT**Concord**

- Spot LED 33W architectural en remplacement d'une solution iodure CMI 35W
- Disponible en 3 faisceaux : Etroit (15°) / Medium (33°) / Large (44°), jusqu'à 2668lm
- Indice de Rendu des Couleurs exceptionnel - IRC 97 (R9=90) - SDCM : 3

- Dissipation thermique optimale. Pas d'émission d'UV ni d'IR.
- Zéro maintenance - durée de vie : 72.000h (L80B10)
- Disponible en variation individuelle - on board dimming (OB)
- Finition noir ou blanc
- Groupe de risque photobiologique GR=1

**Beacon XL ACCENT IRC 97 3000K**

⚠ 2059568	BEACON XL ACCENT97 3K FAISC.ETROIT L3 O-B DIM NR	288,00
⚠ 2059569	BEACON XL ACCENT97 3K FAISC.ETROIT L3 O-B DIM BLC	288,00
⚠ 2059570	BEACON XL ACCENT97 3K FAISC.MOYEN L3 O-B DIM NR	288,00
⚠ 2059571	BEACON XL ACCENT97 3K FAISC.MOYEN L3 O-B DIM BLC	288,00
⚠ 2059572	BEACON XL ACCENT97 3K FAISC.LARGE L3 O-B DIM NR	288,00
⚠ 2059573	BEACON XL ACCENT97 3K FAISC.LARGE L3 O-B DIM BLC	288,00

O-B Dim: Variation individuelle - NR: Noir -BLC: Blanc

Beacon XL ACCENT IRC 97 4000K

⚠ 2059576	BEACON XL ACCENT97 4K FAISC.ETROIT L3 O-B DIM NR	288,00
⚠ 2059577	BEACON XL ACCENT97 4K FAISC.ETROIT L3 O-B DIM BLC	288,00
⚠ 2059574	BEACON XL ACCENT97 4K FAISC.MOYEN L3 O-B DIM NR	288,00
⚠ 2059575	BEACON XL ACCENT97 4K FAISC.MOYEN L3 O-B DIM BLC	288,00
⚠ 2059578	BEACON XL ACCENT97 4K FAISC.LARGE L3 O-B DIM NR	288,00
⚠ 2059579	BEACON XL ACCENT97 4K FAISC.LARGE L3 O-B DIM BLC	288,00

O-B Dim: Variation individuelle - NR: Noir -BLC: Blanc

Accessoires

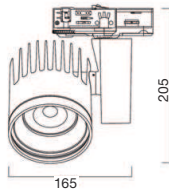
2058323	BEACON XL/XXL Volet Coupe Flux Noirs	57,60
2058324	BEACON XL/XXL Lentille Elongation	20,00
2058325	BEACON XL/XXL Nid d'abeille Noir	28,00
2058326	BEACON XL/XXL Bague Coupe-Flux Noir	74,40
3020010	MONOPOINT L3 Blanc	31,50
3020080	MONOPOINT L3 Noir	36,50

O-B Dim: Variation individuelle - NR: Noir -BLC: Blanc



- Spot LED 33W architectural en remplacement d'une solution iodure CMI 35W
- Disponible en 3 faisceaux : Etroit (15°) / Medium (34°) / Large (50°), jusqu'à 3912lm
- Très bon Indice de Rendu des Couleurs (IRC 85 ou 93) - SDCM : 3

- Dissipation thermique optimale. Pas d'émission d'UV ni d'IR.
- Zéro maintenance - durée de vie : 72.000h (L80B10)
- Disponible en version non dimmable, variation individuelle et DALI
- Finition noir ou blanc
- Groupe de risque photobiologique GR=1



Beacon XL IRC 93 3000K

2059676	BEACON XL 93 3000K FAISC.ETROIT L3 NOIR	208,00
2059677	BEACON XL 93 3000K FAISC.ETROIT L3 BLANC	208,00
△ 2059678	BEACON XL 93 3000K FAISC.ETROIT L3 O-B DIM NOIR	280,00
△ 2059679	BEACON XL 93 3000K FAISC.ETROIT L3 O-B DIM BLANC	280,00
△ 2059680	BEACON XL 93 3000K FAISC.ETROIT L3+DALI NOIR	288,00
△ 2059681	BEACON XL 93 3000K FAISC.ETROIT L3+DALI BLANC	288,00
2059682	BEACON XL 93 3000K FAISC.MOYEN L3 NOIR	208,00
2059683	BEACON XL 93 3000K FAISC.MOYEN L3 BLANC	208,00
△ 2059684	BEACON XL 93 3000K FAISC.MOYEN L3 O-B DIM NOIR	280,00
△ 2059685	BEACON XL 93 3000K FAISC.MOYEN L3 O-B DIM BLANC	280,00
△ 2059686	BEACON XL 93 3000K FAISC.MOYEN L3+DALI NOIR	288,00
△ 2059687	BEACON XL 93 3000K FAISC.MOYEN L3+DALI BLANC	288,00
2059688	BEACON XL 93 3000K FAISC.LARGE L3 NOIR	208,00
2059689	BEACON XL 93 3000K FAISC.LARGE L3 BLANC	208,00
△ 2059690	BEACON XL 93 3000K FAISC.LARGE L3 O-B DIM NOIR	280,00
△ 2059691	BEACON XL 93 3000K FAISC.LARGE L3 O-B DIM BLANC	280,00
△ 2059692	BEACON XL 93 3000K FAISC.LARGE L3+DALI NOIR	288,00
△ 2059693	BEACON XL 93 3000K FAISC.LARGE L3+DALI BLANC	288,00

Beacon XL IRC 93 4000K

2059694	BEACON XL 93 4000K FAISC.ETROIT L3 NOIR	208,00
2059695	BEACON XL 93 4000K FAISC.ETROIT L3 BLANC	208,00
△ 2059696	BEACON XL 93 4000K FAISC.ETROIT L3 O-B DIM NOIR	280,00
△ 2059697	BEACON XL 93 4000K FAISC.ETROIT L3 O-B DIM BLANC	280,00
△ 2059698	BEACON XL 93 4000K FAISC.ETROIT L3+DALI NOIR	288,00
△ 2059699	BEACON XL 93 4000K FAISC.ETROIT L3+DALI BLANC	288,00
2059700	BEACON XL 93 4000K FAISC.MOYEN L3 NOIR	208,00
2059701	BEACON XL 93 4000K FAISC.MOYEN L3 BLANC	208,00
△ 2059702	BEACON XL 93 4000K FAISC.MOYEN L3 O-B DIM NOIR	280,00
△ 2059703	BEACON XL 93 4000K FAISC.MOYEN L3 O-B DIM BLANC	280,00
△ 2059704	BEACON XL 93 4000K FAISC.MOYEN L3+DALI NOIR	288,00
△ 2059705	BEACON XL 93 4000K FAISC.MOYEN L3+DALI BLANC	288,00
2059706	BEACON XL 93 4000K FAISC.LARGE L3 NOIR	208,00
2059707	BEACON XL 93 4000K FAISC.LARGE L3 BLANC	208,00
△ 2059708	BEACON XL 93 4000K FAISC.LARGE L3 O-B DIM NOIR	280,00
△ 2059709	BEACON XL 93 4000K FAISC.LARGE L3 O-B DIM BLANC	280,00
△ 2059710	BEACON XL 93 4000K FAISC.LARGE L3+DALI NOIR	288,00
△ 2059711	BEACON XL 93 4000K FAISC.LARGE L3+DALI BLANC	288,00

Beacon XL HO IRC 85 3000K

2059712	BEACON XL HO 85 3000K Faisceau étroit L3 Noir	216,00
2059713	BEACON XL HO 85 3000K Faisceau étroit L3 Blanc	216,00
2059714	BEACON XL HO 85 3000K Faisceau Moyen L3 Noir	216,00
2059715	BEACON XL HO 85 3000K Faisceau Moyen L3 Blanc	216,00
2059716	BEACON XL HO 85 3000K Faisceau Large L3 Noir	216,00
2059717	BEACON XL HO 85 3000K Faisceau Large L3 Blanc	216,00

Beacon XL HO IRC 85 4000K

2059718	BEACON XL HO 85 4000K Faisceau Etroit L3 Noir	216,00
2059719	BEACON XL HO 85 4000K Faisceau Etroit L3 Blanc	216,00
2059720	BEACON XL HO 85 4000K Faisceau Moyen L3 Noir	216,00
2059721	BEACON XL HO 85 4000K Faisceau Moyen L3 Blanc	216,00
2059722	BEACON XL HO 85 4000K Faisceau Large L3 Noir	216,00
2059723	BEACON XL HO 85 4000K Faisceau Large L3 Blanc	216,00

Accessoires

2058323	BEACON XL/XXL Volet Coupe Flux Noirs	57,60
2058324	BEACON XL/XXL Lentille Elongation	20,00
2058325	BEACON XL/XXL Nid d'abeille Noir	28,00
2058326	BEACON XL/XXL Bague Coupe-Flux Noir	74,40
3020010	MONOPOINT L3 Blanc	31,50
3020080	MONOPOINT L3 Noir	36,50

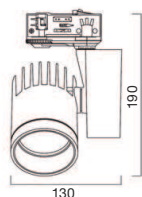
BEACON ACCENT

Concord



- Spot LED 21W architectural en remplacement d'une solution iodure
- Disponible en 3 faisceaux : Etroit (10°) / Medium (37°) / Large (52°), jusqu'à 1578lm
- Très bon Indice de Rendu des Couleurs - IRC 97 (R9: 90) - SDCM : 3
- Dissipation thermique optimale. Pas d'émission d'UV ni d'IR.

- Groupe de risque photobiologique GR=1
- Zéro maintenance - durée de vie : 72.000h (L80B10)
- Disponible en version dimmable - variation individuelle (on board dimming)
- Finition noir ou blanc
- Version 1 allumage (L1) sur demande



Beacon Accent IRC 97 - 3000K

△ 2059556	BEACON ACCENT 97 3000K faisç.étroit L3 O-B DIM NR	232,00
△ 2059557	BEACON ACCENT 97 3000K faisç.étroit L3 O-B DIM BLC	232,00
△ 2059558	BEACON ACCENT 97 3000K faisç.moyen L3 O-B DIM NR	232,00
△ 2059559	BEACON ACCENT 97 3000K faisç.moyen L3 O-B DIM BLC	232,00
△ 2059560	BEACON ACCENT 97 3000K faisç.large L3 O-B DIM NR	232,00
△ 2059561	BEACON ACCENT 97 3000K faisç.large L3 O-B DIM BLC	232,00

Beacon Accent IRC 97 - 4000K

△ 2059562	BEACON ACCENT 97 4000K faisç.étroit L3 O-B DIM NR	232,00
△ 2059563	BEACON ACCENT 97 4000K faisç.étroit L3 O-B DIM BLC	232,00
△ 2059564	BEACON ACCENT 97 4000K faisç.moyen L3 O-B DIM NR	232,00
△ 2059565	BEACON ACCENT 97 4000K faisç.moyen L3 O-B DIM BLC	232,00
△ 2059566	BEACON ACCENT 97 4000K faisç.large L3 O-B DIM NR	232,00
△ 2059567	BEACON ACCENT 97 4000K faisç.large L3 O-B DIM BLC	232,00

Accessoires

2059772	BEACON LENTILLE ELONGATION	25,60
2059774	BEACON LENTILLE ANTI EBL	25,60
2059773	BEACON NID D'ABEILLE	44,00
2059758	BEACON VISIERE NOIRE	44,00
2052940	BEACON VOILETS COUPE FLUX	21,20
3020010	MONOPOINT L3 BLANC	31,50
3020080	MONOPOINT L3 NOIR	36,50

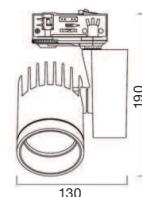
BEACON

Concord



- Spot LED 21W architectural en remplacement d'une solution iodure
- Disponible en 3 faisceaux : Etroit (10°) / Medium (38°) / Large (55°), jusqu'à 2348lm
- Très bon Indice de Rendu des Couleurs (IRC 85 ou 93) - SDCM : 3
- Dissipation thermique optimale. Pas d'émission d'UV ni d'IR.

- Groupe de risque photobiologique GR=1
- Zéro maintenance - durée de vie : 72.000h (L80B10)
- Disponible en version dimmable au choix : variation individuelle (on board dimming), variation collective (trailing edge) et DALI
- Finition noir ou blanc
- Version 1 allumage (L1) sur demande



Beacon IRC 93 - 3000K

△ 2059617	BEACON 93 3000K Faisç.Etroit L3 DIM VAR PHASE BLC	206,25
△ 2059616	BEACON 93 3000K Faisç.Etroit L3 DIM VAR PHASE NR	206,25
△ 2059618	BEACON 93 3000K Faisç.Etroit L3 ON BOARD DIM NR	222,75
△ 2059619	BEACON 93 3000K Faisç.Etroit L3 ON BOARD DIM BLC	222,75
△ 2059620	BEACON 93 3000K Faisç.Etroit L3+DALI NR	239,25
△ 2059621	BEACON 93 3000K Faisç.Etroit L3+DALI BLC	239,25
△ 2059623	BEACON 93 3000K Faisç.Moyen L3 DIM VAR PHASE BLC	206,25
△ 2059622	BEACON 93 3000K Faisç.Moyen L3 DIM VAR PHASE NR	206,25
△ 2059625	BEACON 93 3000K Faisç.Moyen L3 ON BOARD DIM BLC	222,75
△ 2059624	BEACON 93 3000K Faisç.Moyen L3 ON BOARD DIM NR	222,75
△ 2059626	BEACON 93 3000K Faisç.Moyen L3+DALI NR	239,25
△ 2059627	BEACON 93 3000K Faisç.Moyen L3+DALI BLC	239,25
△ 2059628	BEACON 93 3000K Faisç.Large L3 DIM VAR PHASE NR	206,25
△ 2059629	BEACON 93 3000K Faisç.Large L3 DIM VAR PHASE BLC	206,25
△ 2059630	BEACON 93 3000K Faisç.Large L3 ON BOARD DIM NR	222,75
△ 2059631	BEACON 93 3000K Faisç.Large L3 ON BOARD DIM BLC	222,75
△ 2059632	BEACON 93 3000K Faisç.Large L3+DALI NR	239,25
△ 2059633	BEACON 93 3000K Faisç.Large L3+DALI BLC	239,25

Beacon IRC 93 - 4000K

△ 2059635	BEACON 93 4000K Faisç.Etroit L3 DIM VAR PHASE BLC	206,25
△ 2059634	BEACON 93 4000K Faisç.Etroit L3 DIM VAR PHASE NR	206,25
△ 2059636	BEACON 93 4000K Faisç.Etroit L3 ON BOARD DIM NR	222,75
△ 2059637	BEACON 93 4000K Faisç.Etroit L3 ON BOARD DIM BLC	222,75
△ 2059638	BEACON 93 4000K Faisç.Etroit L3+DALI NR	239,25
△ 2059639	BEACON 93 4000K Faisç.Etroit L3+DALI BLC	239,25
△ 2059641	BEACON 93 4000K Faisç.Moyen L3 DIM VAR PHASE BLC	206,25
△ 2059640	BEACON 93 4000K Faisç.Moyen L3 DIM VAR PHASE NR	206,25
△ 2059643	BEACON 93 4000K Faisç.Moyen L3 ON BOARD DIM BLC	222,75
△ 2059642	BEACON 93 4000K Faisç.Moyen L3 ON BOARD DIM NR	222,75
△ 2059644	BEACON 93 4000K Faisç.Moyen L3+DALI NR	239,25
△ 2059645	BEACON 93 4000K Faisç.Moyen L3+DALI BLC	239,25
△ 2059646	BEACON 93 4000K Faisç.Large L3 DIM VAR PHASE NR	206,25
△ 2059647	BEACON 93 4000K Faisç.Large L3 DIM VAR PHASE BLC	206,25
△ 2059648	BEACON 93 4000K Faisç.Large L3 ON BOARD DIM NR	222,75
△ 2059649	BEACON 93 4000K Faisç.Large L3 ON BOARD DIM BLC	222,75
△ 2059650	BEACON 93 4000K Faisç.Large L3+DALI NR	239,25
△ 2059651	BEACON 93 4000K Faisç.Large L3+DALI BLC	239,25

△ Ballast dimmable

BEACON HO IRC 85 3000K

△ 2059664	BEACON 85 3000K FAISC.Etroit L3 DIM VAR PHASE NR	208,00
△ 2059665	BEACON 85 3000K FAISC.Etroit L3 DIM VAR PHASE BLC	208,00
△ 2059666	BEACON 85 3000K FAISC.Moyen L3 DIM VAR PHASE NR	208,00
△ 2059667	BEACON 85 3000K FAISC.Moyen L3 DIM VAR PHASE BLC	208,00
△ 2059668	BEACON 85 3000K FAISC.Large L3 DIM VAR PHASE NR	208,00
△ 2059669	BEACON 85 3000K FAISC.Large L3 DIM VAR PHASE BLC	208,00
△ 2059670	BEACON 85 4000K FAISC.Etroit L3 DIM VAR PHASE NR	208,00

BEACON HO IRC 85 4000K

△ 2059671	BEACON 85 4000K FAISC.Etroit L3 DIM VAR PHASE BLC	208,00
△ 2059672	BEACON 85 4000K FAISC.Moyen L3 DIM VAR PHASE NR	208,00
△ 2059673	BEACON 85 4000K FAISC.Moyen L3 DIM VAR PHASE BLC	208,00
△ 2059674	BEACON 85 4000K FAISC.Large L3 DIM VAR PHASE NR	208,00
△ 2059675	BEACON 85 4000K FAISC.Large L3 DIM VAR PHASE BLC	208,00

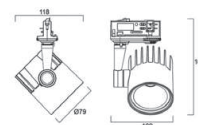
Accessoires

2059772	BEACON LENTILLE ELONGATION	25,60
2059774	BEACON LENTILLE ANTI EBL	25,60
2059773	BEACON NID D'ABEILLE	44,00
2059758	BEACON VISIERE NOIRE	44,00
2052940	Acc. Beacon Muse Volet coupe flux	21,20
2037464	Kit LP 300mm Mono-circuit Bla	39,60
2037465	Kit LP 300mm Mono-circuit Arg	61,85

BEACON LED MAJOR II**NOUVEAU****Concord**

- Spot à LED alimenté en tension réseau 230V AC et équipé de LED CitiZen COB dernière génération ce qui en fait des luminaires compact et économiques
- Destiné aux espaces de vente et commerces, Disponible en faisceau Large (Flood 48°) ou étroit (Spot 33°), Flux Système jusque 1656lm (Spot 33°)

- Deux températures de couleur : blanc chaud (3000K) - blanc neutre (4000K)
- Disponible en version 3 allumages en standard. Version 1 allumage disponible sur demande
- Branchement direct réseau, pas de driver LED externe
- Zéro maintenance - durée de vie supérieure à 50.000 heures avec 70% de maintien du flux (L70B50)

**Beacon LED Major II - 3000K**

2059885	BEACON MAJOR II 3K SPT L3 NOIR	136,00
2059884	BEACON MAJOR II 3K SPT L3 BLC	136,00
2059888	BEACON MAJOR II 3K FLD L3 BLC	136,00
2059889	BEACON MAJOR II 3K FLD L3 NOIR	136,00

FLD: Flood - SPT: Spot

Beacon LED Major II - 4000K

2059890	BEACON MAJOR II 4K FLD L3 BLC	136,00
2059891	BEACON MAJOR II 4K FLD L3 NOIR	136,00
2059886	BEACON MAJOR II 4K SPT L3 BLC	136,00
2059887	BEACON MAJOR II 4K SPT L3 NOIR	136,00

FLD: Flood - SPT: Spot



SYLVANIA

Gamme de projecteurs LED idéale pour éclairer les commerces et espaces de vente

Concord Beacon Mains II

Beacon LED Mains II de Concord est une gamme de projecteurs LED alimentés en tension réseau 230V AC et équipés de la technologie Citizen LED COB. De fait, ils sont conçus sans driver apparent et présentent un design compact et minimaliste.

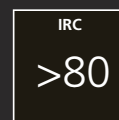
Cette famille de produits se décline en deux versions :

- Beacon Minor II, jusqu'à 916 lm (10W)
- Beacon Major II jusqu'à 1716 lm (19W)

Ces spots sont disponibles en 3 000 K ou 4 000 K avec un faisceau étroit ou large.

www.feilosylvania.com

Light your world



BEACON LED MINOR II

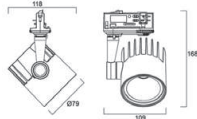
NOUVEAU

Concord



- Spot à LED alimenté en tension réseau 230V AC et équipé de LED CitiZen COB dernière génération ce qui en fait des luminaires compact et économiques
- Destiné aux espaces de vente et commerces, disponible en faisceau large (Flood 44°) ou étroit (Spot 25°), Flux Système jusque 916lm (Spot 25°)

- Deux températures de couleur : blanc chaud (3000K) - blanc neutre (4000K)
- Disponible en version 3 allumages en standard. Version 1 allumage disponible sur demande
- Branchement direct réseau, pas de driver LED externe
- Zéro maintenance - durée de vie supérieure à 50.000 heures avec 70% de maintien du flux (L70B50)



Beacon LED Minor II -3000K

2059872	BEACON MINOR II 3K FLD L3 BLANC	123,75
2059873	BEACON MINOR II 3K FLD L3 NOIR	123,75
2059868	BEACON MINOR II 3K SPT L3 NOIR	123,75
2059869	BEACON MINOR II 3K SPT L3 NOIR	123,75

FLD: Flood - SPT: Spot

Beacon LED Minor II -4000K

2059874	BEACON MINOR II 4K FLD L3 BLANC	123,75
2059875	BEACON MINOR II 4K FLD L3 NOIR	123,75
2059870	BEACON MINOR II 4K SPT L3 BLANC	123,75
2059871	BEACON MINOR II 4K SPT L3 NOIR	123,75

FLD: Flood - SPT: Spot

START TRACK SPOT

NOUVEAU

SYLVANIA



- Spot LED destiné aux espaces de vente et commerces
- 3 optiques au choix : Intensif (12°)/ Medium (36°) /Large (64°)
- Deux températures de couleur : blanc chaud (3000K) - blanc neutre (4000K)
- Uniquement disponible en version 3 allumages

- IRC 90 en standard. Disponible en version IRC 80 sur demande.
- Finition blanche ou noire, pas de maintenance - durée de vie supérieure à 50.000 heures avec 70% de maintien du flux (L70B50)
- Disponible en deux versions, petit modèle (PM) jusqu'à 2087lm et jusqu'à 97lm/W et grand modèle (GM) jusqu'à 4965lm et jusqu'à 103lm/W
- Compatible uniquement avec le rail Global Track

3000K, IRC 90, Blanc

0004859	START TR. SPOT PM 14W 3K IRC90 INT BL	110,00
0004860	START TR. SPOT PM 14W 3K IRC90 MB BL	110,00
0004861	START TR. SPOT PM 14W 3K IRC90 WB BL	110,00
0004862	START TR. SPOT PM 24W 3K IRC90 NB BL	116,00
0004863	START TR. SPOT PM 24W 3K IRC90 MB BL	116,00
0004864	START TR. SPOT PM 24W 3K IRC90 WB BL	116,00
0004865	START TR. SPOT GM 35W 3K IRC90 NB BL	129,00
0004866	START TR. SPOT GM 35W 3K IRC90 MB BL	129,00
0004867	START TR. SPOT GM 35W 3K IRC90 WB BL	129,00
0004868	START TR. SPOT GM 55W 3K IRC90 NB BL	136,00
0004869	START TR. SPOT GM 55W 3K IRC90 MB BL	136,00
0004870	START TR. SPOT GM 55W 3K IRC90 WB BL	136,00

NB: Faisceau intensif - MB: Faisceau Medium - WB: Faisceau Large

4000K, IRC 90, Blanc

0004871	START TR. SPOT PM 14W 4K IRC90 NB BL	110,00
0004872	START TR. SPOT PM 14W 4K IRC90 MB BL	110,00
0004873	START TR. SPOT PM 14W 4K IRC90 WB BL	110,00
0004874	START TR. SPOT PM 24W 4K IRC90 NB BL	116,00
0004875	START TR. SPOT PM 24W 4K IRC90 MB BL	116,00
0004876	START TR. SPOT PM 24W 4K IRC90 WB BL	116,00
0004877	START TR. SPOT GM 35W 4K IRC90 NB BL	129,00
0004878	START TR. SPOT GM 35W 4K IRC90 MB BL	129,00
0004879	START TR. SPOT GM 35W 4K IRC90 WB BL	129,00
0004880	START TR. SPOT GM 55W 4K IRC90 NB BL	136,00
0004881	START TR. SPOT GM 55W 4K IRC90 MB BL	136,00
0004882	START TR. SPOT GM 55W 4K IRC90 WB BL	136,00

NB: Faisceau intensif - MB: Faisceau Medium - WB: Faisceau Large

3000K, IRC 90, Noir

0004883	START TR. SPOT PM 14W 3K IRC90 NB NR	110,00
0004884	START TR. SPOT PM 14W 3K IRC90 MB NR	110,00
0004885	START TR. SPOT PM 14W 3K IRC90 WB NR	110,00
0004886	START TR. SPOT PM 24W 3K IRC90 NB NR	116,00
0004887	START TR. SPOT PM 24W 3K IRC90 MB NR	116,00
0004888	START TR. SPOT PM 24W 3K IRC90 WB NR	116,00
0004889	START TR. SPOT GM 35W 3K IRC90 NB NR	129,00
0004890	START TR. SPOT GM 35W 3K IRC90 MB NR	129,00
0004891	START TR. SPOT GM 35W 3K IRC90 WB NR	129,00

0004892	START TR. SPOT GM 55W 3K IRC90 NB NR	136,00
0004893	START TR. SPOT GM 55W 3K IRC90 MB NR	136,00
0004894	START TR. SPOT GM 55W 3K IRC90 WB NR	136,00

NB: Faisceau intensif - MB: Faisceau Medium - WB: Faisceau Large

4000K, IRC 90, Noir

0004895	START TR. SPOT PM 14W 4K IRC90 NB NR	110,00
0004896	START TR. SPOT PM 14W 4K IRC90 MB NR	110,00
0004897	START TR. SPOT PM 14W 4K IRC90 WB NR	110,00
0004898	START TR. SPOT PM 24W 4K IRC90 NB NR	116,00
0004899	START TR. SPOT PM 24W 4K IRC90 MB NR	116,00
0004900	START TR. SPOT PM 24W 4K IRC90 WB NR	116,00
0004901	START TR. SPOT GM 35W 4K IRC90 NB NR	129,00
0004902	START TR. SPOT GM 35W 4K IRC90 MB NR	129,00
0004903	START TR. SPOT GM 35W 4K IRC90 WB NR	129,00
0004904	START TR. SPOT GM 55W 4K IRC90 NB NR	136,00
0004905	START TR. SPOT GM 55W 4K IRC90 MB NR	136,00
0004906	START TR. SPOT GM 55W 4K IRC90 WB NR	136,00

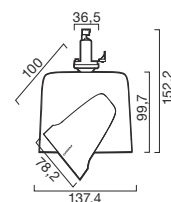
NB: Faisceau intensif - MB: Faisceau Medium - WB: Faisceau Large

OPTIMO

Lumiance



- Spot architectural LED disponible en Blanc chaud (3000K) et Blanc neutre (4000K)
- Dissipation thermique optimale - Refroidisseur stylisé s'intégrant dans le design
- Pas d'émission d'UV et d'IR - IRC > 80. SDCM : 3
- Corps robuste en fonte d'aluminium
- Disponible en version 1 (LS1) ou 3 allumages (LS3) - Existe en 3 coloris : Blanc, Noir, Argent (autres coloris sur demande)
- Technologie LED - Longue durée de vie : jusqu'à 50.000 heures (L70)
- Driver LED/Ballast CMI intégré dans le spot
- Applications : Hôtels - Restaurants, cafés, bars - Commerces, galeries marchandes - Halls d'accueil, circulations

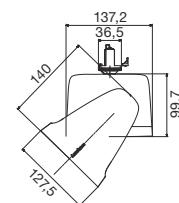


Optimo Small LED

3089919	Optimo Small LED 3000K LS1 Blanc	225,00
3089920	Optimo Small LED 3000K LS1 Noir	225,00
3089921	Optimo Small LED 3000K LS1 Argent	240,00
3089922	Optimo Small LED 3000K LS3 Blanc	225,00
3089923	Optimo Small LED 3000K LS3 Noir	225,00
3089924	Optimo Small LED 3000K LS3 Argent	240,00
3089925	Optimo Small LED 4000K LS1 Blanc	225,00
3089926	Optimo Small LED 4000K LS1 Noir	225,00
3089927	Optimo Small LED 4000K LS1 Argent	240,00
3089928	Optimo Small LED 4000K LS3 Blanc	225,00
3089929	Optimo Small LED 4000K LS3 Noir	225,00
3089930	Optimo Small LED 4000K LS3 Argent	240,00

Accessoires

3089956	Optimo SMALL LED NARROW BEAM KIT	20,00
---------	----------------------------------	-------



Optimo Large LED

3089943	Optimo Large LED 3000K LS1 Blanc	240,00
3089944	Optimo Large LED 3000K LS1 Noir	240,00
3089945	Optimo Large LED 3000K LS1 Argent	250,00
3089946	Optimo Large LED 3000K LS3 Blanc	240,00
3089947	Optimo Large LED 3000K LS3 Noir	240,00
3089948	Optimo Large LED 3000K LS3 Argent	250,00
3089949	Optimo Large LED 4000K LS1 Blanc	240,00
3089950	Optimo Large LED 4000K LS1 Noir	240,00
3089951	Optimo Large LED 4000K LS1 Argent	250,00
3089952	Optimo Large LED 4000K LS3 Blanc	240,00
3089953	Optimo Large LED 4000K LS3 Noir	240,00
3089954	Optimo Large LED 4000K LS3 Argent	250,00

Accessoires

3089958	Optimo Large LED Réflecteur 12°	20,00
3089962	Optimo Large LED Réflecteur 24°	20,00
3089966	Optimo Large LED Réflecteur 60°	17,50

Ballast dimmable



- Rail mono-circuit aux lignes dépouillées, pour montage en saillie ou suspendu
- Version encastrée pour plafonds suspendus (montage en ligne uniquement)
- Pour tous les spots 1 Allumage (mono-circuit - L1) Concord et Lumiance

- Accès aisé aux bornes de connexion pour une installation rapide
- Alimentation enfichable en début de ligne ou insérable en n'importe quel point du rail
- Coupleurs en L, T et X précâblés avec maintien de polarité pour faciliter le montage de systèmes
- Capacité 16 ampères
- Kit Rail Complet : avec rail, alimentation enfichable, embouts et clips de fixation
- Kit Rail Complémentaire : avec rail, coupleur enfichable droit et clips de fixation

Lytespan 1 Rail Complet

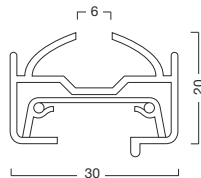
- Idéal pour un montage en saillie
- Installation seule ou en départ de ligne

2036010	Lytespan 1 Rail Complet 1m Bla	39,60
2036011	Lytespan 1 Rail Complet 2m Bla	53,60
2036012	Lytespan 1 Rail Complet 3m Bla	66,00

Lytespan 1 Rail Complémentaire

- Idéal pour un montage en saillie
- En complément du rail complet pour réalisation de ligne et/ou structure

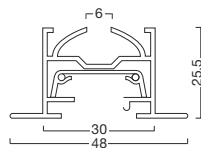
2036013	Lytespan 1 Rail Complémentaire 2m Bla	53,60
2036014	Lytespan 1 Rail Complémentaire 3m Bla	66,00



Lytespan 1 Rail de base - surface/suspendu

Commander en plus l'alimentation, les coupleurs et les embouts fin de ligne + accessoires de fixation si nécessaire

2036015	Lytespan 1 Rail 1m Bla	26,40
2036016	Lytespan 1 Rail 2m Bla	30,90
2036017	Lytespan 1 Rail 3m Bla	45,35
2036018	Lytespan 1 Rail 1m Noir	28,90
2036020	Lytespan 1 Rail 2m Noir	48,25
2036021	Lytespan 1 Rail 3m Noir	53,60



Lytespan 1 Rail de base - encastré

Commander en plus l'alimentation insérable

2036022	Lytespan 1 Rail Encastré 1m Bla	30,95
2036023	Lytespan 1 Rail Encastré 2m Bla	48,25
2036024	Lytespan 1 Rail Encastré 3m Bla	57,75

Accessoires Lytespan 1

2011305	Acc. Lytespan 1 Alim Insérable Bla	10,30
2011833	Acc. Lytespan 1 Alim Insérable Noir	22,50
2011348	Acc. Lytespan 1 Alim Enfichable Bla	10,30
2011285	Acc. Lytespan 1 Alim Enfichable Noir	30,10
2011303	Acc. Lytespan 1 Coupleur Enfichable Bla	13,50
2011835	Acc. Lytespan 1 Coupleur Enfichable Noir	12,50
2011379	Acc. Lytespan 1 Coupleur L Bla	26,00
2011297	Acc. Lytespan 1 Coupleur L Noir	51,50
2011381	Acc. Lytespan 1 Coupleur T Bla	36,30
2011299	Acc. Lytespan 1 Coupleur T Noir	72,00
2011383	Acc. Lytespan 1 Coupleur X Bla	46,50
2036027	Acc. Lytespan 1 Coupleur Flex Bla	93,50
2036028	Acc. Lytespan 1 Coupleur Flex Noir	120,00
2011345	Acc. Lytespan 1 Embout Term Bla	3,70
2011283	Acc. Lytespan 1 Embout Term Noir	3,70
2011841	Acc. Lytespan 1 Clip de montage Noir	7,00
2011999	Acc. Lytespan 1 Clip de montage Blanc	6,15
2007631	Acc. Crochet de suspension	6,00
2011350	Acc. Lytespan 1/LP Adaptateur Fluo	41,25



- Rail 3 allumages en version surface/suspendu ou encastré, coloris blanc, argent ou noir
- Pour tous les spots 3 Allumages - L3 (toutes marques)
- Coupleurs en L, T et X précâblés pour faciliter l'installation
- Capacité 16 ampères

- Kit Rail Complet : avec rail, alimentation insérable, embouts et clips de fixation
- Kit Rail Complémentaire : avec rail, coupleur enfichable droit et clips de fixation
- Possibilité de transformer le rail en DALI en ajoutant une alimentation

Lytespan 3 Rail Complet

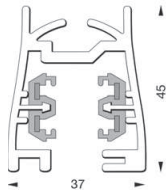
- Idéal pour un montage en saillie
- Installation seule ou en départ de ligne

2030733	Lytespan 3 Complet 2m Bla	99,00
2030734	Lytespan 3 Complet 3m Bla	119,50

Lytespan 3 Rail Complémentaire

- Idéal pour un montage en saillie
- Prolongation de ligne

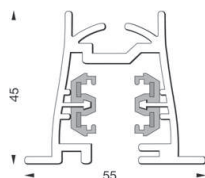
2030736	Lytespan 3 Complémentaire 3m Bla	99,00
---------	----------------------------------	-------



Lytespan 3 Rail de base - surface/suspendu

Commander en plus l'alimentation, les coupleurs et les embouts fin de ligne + accessoires de fixation si nécessaire

2020760	Lytespan 3 1m Bla	37,10
2020762	Lytespan 3 2m Bla	57,75
2020751	Lytespan 3 3m Bla	70,95
2020761	Lytespan 3 1m Arg	39,60
2020763	Lytespan 3 2m Arg	61,85
2020759	Lytespan 3 3m Arg	78,35
2025500	Lytespan 3 1m Noir	37,10
2025501	Lytespan 3 2m Noir	57,75
2025502	Lytespan 3 3m Noir	70,95



Lytespan 3 Rail de base - encastré

Commander en plus l'alimentation

2020718	Lytespan 3 Encastré 2m Bla	61,85
2020719	Lytespan 3 Encastré 3m Bla	82,50

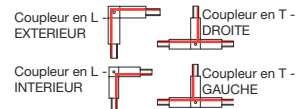
Accessoires Lytespan 3 - Alim

2027546	Acc. Rail3 Alim Insérable Gauche Bla	35,20
2027547	Acc. Rail3 Alim Insérable Gauche Arg	40,00
2027548	Acc. Rail3 Alim Insérable Gauche Noir	35,20
2027549	Acc. Rail3 Alim Insérable Droite Bla	35,20
2027550	Acc. Rail3 Alim Insérable Droite Arg	40,00

2027551	Acc. Rail3 Alim Insérable Droite Noir	35,20
2020790	Acc. Rail3 Alim Enfichable Int Bla	35,20
2021318	Acc. Rail3 Alim Enfichable Int Arg	45,20
2025507	Acc. Rail3 Alim Enfichable Int Noir	35,20
2020799	Acc. Rail3 Alim Enfichable Int Blanc rail encastré	36,30

Accessoires Lytespan 3 - Alim DALI

2051485	Acc Lytespan DALI Alim Ins Droite Blanc	36,30
2051486	Acc Lytespan DALI Alim Ins Droite Argent	41,25
2051487	Acc Lytespan DALI Alim Ins Droite Noir	36,30
2051488	Acc Lytespan DALI Alim Ins Gauche Blanc	36,30
2051489	Acc Lytespan DALI Alim Ins Gauche Argent	41,25
2051490	Acc Lytespan DALI Alim Ins Gauche Noir	36,30



Accessoires Lytespan 3 - Coupleur

2020797	Acc. Lytespan 3 Coupleur Insérable Droit Bla	20,50
2027542	Acc. Lytespan 3 Coupleur Insérable Droit Arg	22,50
2025508	Acc. Lytespan 3 Coupleur Insérable Droit Noir	20,50
2020792	Acc. Lytespan 3 Coupleur L Intérieur Bla	72,15
2021315	Acc. Lytespan 3 Coupleur L Intérieur Arg	86,50
2025511	Acc. Lytespan 3 Coupleur L Intérieur Noir	72,15
2020793	Acc. Lytespan 3 Coupleur L Extérieur Bla	72,15
2021314	Acc. Lytespan 3 Coupleur L Extérieur Arg	86,50
2025512	Acc. Lytespan 3 Coupleur L Extérieur Noir	72,15
2020795	Acc. Lytespan 3 Coupleur T Gauche Bla	99,00
2021313	Acc. Lytespan 3 Coupleur T Gauche Arg	115,50
2025514	Acc. Lytespan 3 Coupleur T Gauche Noir	99,00
2020796	Acc. Lytespan 3 Coupleur T Droite Bla	99,00
2021312	Acc. Lytespan 3 Coupleur T Droite Arg	115,50
2025513	Acc. Lytespan 3 Coupleur T Droite Noir	99,00
2020794	Acc. Lytespan 3 Coupleur X Universel Bla	127,50
2021311	Acc. Lytespan 3 Coupleur X Universel Arg	156,75
2025515	Acc. Lytespan 3 Coupleur X Universel Noir	127,50
2020798	Acc. Lytespan 3 Coupleur Flexible Bla	148,50
2021310	Acc. Lytespan 3 Coupleur Flexible Arg	148,50
2025516	Acc. Lytespan 3 Coupleur Flexible Noir	148,50

Accessoires Lytespan 3 - Coupleur DALI

2051491	Acc Lytespan DALI Coupl T Droite Blanc	101,85
2051494	Acc Lytespan DALI Coupl T Gauche Blanc	101,85
2051497	Acc Lytespan DALI Coupl L Intérieur Blanc	77,15
2051498	Acc Lytespan DALI Coupl L Intérieur Argent	77,15
2051499	Acc Lytespan DALI Coupl L Intérieur Noir	77,15
2051501	Acc Lytespan DALI Coupl L Extérieur Argent	86,50
2051502	Acc Lytespan DALI Coupl L Extérieur Noir	77,15
2051505	Acc Lytespan DALI Coupl X Universel Noir	145,60
2051506	Acc Lytespan DALI Coupl Flex Blanc	144,50
2051507	Acc Lytespan DALI Coupl Flex Argent	156,75
2051508	Acc Lytespan DALI Coupl Flex Noir	144,50

Accessoires Lytespan 3

2020789	Acc. Lytespan 3 Embout Bla	3,70
2021317	Acc. Lytespan 3 Embout Arg	6,15
2025517	Acc. Lytespan 3 Embout Noir	3,70
2025697	Acc. Crochet Suspension	6,00
2010997	Acc. Support de suspension	4,00

RAIL GLOBAL TRACK

NOUVEAU

Concord



- Rail 3 allumages en version saillie ou suspendue en standard, disponible en coloris blanc ou noir en standard, ou argent sur demande. Version encastrée disponible sur demande.
- Pour tous les spots 3 Allumages - L3 (toutes marques)
- Coupleurs en L, T et X, et coupleur flexible précâblés pour faciliter l'installation

- Disponible en dimensions 1,2,3, ou 4 m
- Idéal pour les applications commerces (supermarchés, grands magasins, boutiques, etc.)

RAIL 3 ALLUMAGES SAILLIE

XTS4100-2	GLOBAL TRAC RAIL 3 ALL. 1000MM NOIR	23,50
XTS4100-3	GLOBAL TRAC RAIL 3 ALL. 1000MM BLANC	23,50
XTS4200-2	GLOBAL TRAC RAIL 3 ALL. 2000MM NOIR	40,40
XTS4200-3	GLOBAL TRAC RAIL 3 ALL. 2000MM BLANC	40,40
XTS4300-2	GLOBAL TRAC RAIL 3 ALL. 3000MM NOIR	60,20
XTS4300-3	GLOBAL TRAC RAIL 3 ALL. 3000MM BLANC	60,20
XTS4400-2	GLOBAL TRAC RAIL 3 ALL. 4000MM NOIR	NC
XTS4400-3	GLOBAL TRAC RAIL 3 ALL. 4000MM BLANC	NC

ALIMENTATION ENFICHABLE

XTS11-2	GLOBAL TRAC ALIM. ENFICH. GAUCHE NOIR	9,90
XTS11-3	GLOBAL TRAC ALIM. ENFICH. GAUCHE BLANC	9,90
XTS12-2	GLOBAL TRAC ALIM. ENFICH. DROIT NOIR	9,90
XTS12-3	GLOBAL TRAC ALIM. ENFICH. DROIT BLANC	9,90

COUPLEUR

XTS14-2	GLOBAL TRAC COUPLEUR NOIR	26,40
XTS14-3	GLOBAL TRAC COUPLEUR BLANC	26,40

CONNECTEUR

XTS21-2	GLOBAL TRAC CONN. DROIT NOIR	7,25
XTS21-3	GLOBAL TRAC CONN. DROIT BLANC	7,25

CONNECTEUR FLEXIBLE

XTS23-2	GLOBAL TRAC CONN. FLEXIBLE NOIR	NC
XTS23-3	GLOBAL TRAC CONN. FLEXIBLE BLANC	NC

CONNECTEUR AJUSTABLE

XTS24-2	GLOBAL TRAC CONN. AJUSTABLE NOIR	31,75
XTS24-3	GLOBAL TRAC CONN. AJUSTABLE BLANC	31,75

CONNECTEUR EN L

XTS34-2	GLOBAL TRAC CONN. EN L INTERIEUR NOIR	22,65
XTS34-3	GLOBAL TRAC CONN. EN L INTERIEUR BLANC	22,65
XTS35-2	GLOBAL TRAC CONN. EN L EXT. NOIR	22,65
XTS35-3	GLOBAL TRAC CONN. EN L EXT. BLANC	22,65

CONNECTEUR EN T

XTS36-2	GLOBAL TRAC CONN. EN T EXT. DROIT NOIR	29,70
XTS36-3	GLOBAL TRAC CONN. EN T EXT. DROIT BLANC	29,70
XTS37-2	GLOBAL TRAC CONN. EN T INTERIEUR GAUCHE NOIR	29,70
XTS37-3	GLOBAL TRAC CONN. EN T INTERIEUR GAUCHE BLANC	29,70
XTS39-2	GLOBAL TRAC CONN. EN T EXT. GAUCHE NOIR	29,70
XTS39-3	GLOBAL TRAC CONN. EN T EXT. GAUCHE BLANC	29,70
XTS40-2	GLOBAL TRAC CONN. EN T INTERIEUR DROIT NOIR	29,70
XTS40-3	GLOBAL TRAC CONN. EN T INTERIEUR DROIT BLANC	29,70

CONNECTEUR EN X

XTS38-2	GLOBAL TRAC CONN. EN X NOIR	38,75
XTS38-3	GLOBAL TRAC CONN. EN X BLANC	38,75

EMBOUTS

XTS41-2	GLOBAL TRAC EMBOUT NOIR	1,50
XTS41-3	GLOBAL TRAC EMBOUT BLANC	1,50

FIXATIONS

SKB12-2	GLOBAL TRAC ETRIER NOIR	1,50
SKB12-3	GLOBAL TRAC ETRIER BLANC	1,50
SKB16-2	GLOBAL TRAC SUSPENSION NOIR	2,15
SKB16-3	GLOBAL TRAC SUSPENSION BLANC	2,15
SKB18-2	GLOBAL TRAC SUPPORT ETRIER NOIR	5,35
SKB18-3	GLOBAL TRAC SUPPORT ETRIER BLANC	5,35

SUSPENSION

2057484	KIT DE SUSPENSION 10 000 MM	NC
---------	-----------------------------	----

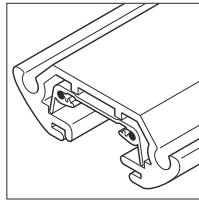
OUTIL DE CINTRAGE

XTSV12	GLOBAL TRAC OUTIL DE CINTRAGE DE CABLE	9,00
--------	--	------



- Rail mono-circuit extra plat, légèrement bombé de seulement 16 mm d'épaisseur
- Fixation en saillie invisible pour des solutions d'éclairage discrètes et attractives
- Pour tous les spots 1 Allumage (mono-circuit - L1) Sylvania, Concord et Lumiance

- Accès aisé aux bornes de connexion
- Coloris blanc, argent ou noir
- Capacité 16 ampères
- Rail complet, livré avec une alimentation insérable, vis de fixation et 2 embouts
- Rail complémentaire livré avec coupleur pour connexion électrique/ mécanique
- Coupleurs flexibles pour courbes



Lytespan LP Rail Complet

Installation seule ou en départ de ligne

2019502	Lytespan LP Complet 1m Bla	41,25
2019503	Lytespan LP Complet 2m Bla	57,75
2019504	Lytespan LP Complet 3m Bla	66,00
2025709	Lytespan LP Complet 1m Arg	70,15
2025710	Lytespan LP Complet 2m Arg	86,60
2025711	Lytespan LP Complet 3m Arg	99,00
2046525	Lytespan LP Complet 1m Noir	86,60
2046526	Lytespan LP Complet 2m Noir	107,25
2046527	Lytespan LP Complet 3m Noir	115,50

Lytespan LP Rail Complémentaire

Prolongation de ligne

2019505	Lytespan LP Complémentaire 2m Bla	53,60
2019506	Lytespan LP Complémentaire 3m Bla	70,95
2025712	Lytespan LP Complémentaire 2m Arg	74,25
2025713	Lytespan LP Complémentaire 3m Arg	99,00
2046528	Lytespan LP Complémentaire 2m Noir	86,60
2046529	Lytespan LP Complémentaire 3m Noir	99,00

Accessoires Lytespan LP

2660464	Acc. Lytespan LP Embout Bla	4,95
2025994	Acc. Lytespan LP Coupleur Flexible Bla	30,95
2046530	Acc. Lytespan LP Coupleur Flexible Noir	86,60
2025995	Acc. Lytespan LP Coupleur Flexible Arg	61,85
2007631	Acc. Crochet de suspension	6,00
2011350	Acc. Lytespan 1/LP Adaptateur Fluo	41,25

- Patère pour Spot 1 ou 3 allumages
- Attention les gammes Beacon LED et Beacon Muse 1allumage ne sont pas compatibles avec la patère monopoint. Il faut utiliser le kit LP 300mm

Kit LP 300mm

2037464	Kit LP 300mm Mono-circuit Bla	39,60
2037465	Kit LP 300mm Mono-circuit Arg	61,85

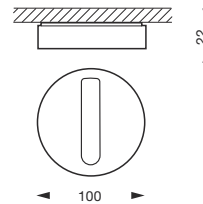
PATÈRE

Lumiance



- Pour le montage en saillie de spots mono-circuit (L1) ou 3 allumages (L3)
- Ne pas utiliser avec les spots GIRO et PIXO BriteSpot GX10 et CMI-T G12 L1
- Existe en version DALI sur demande

Monopoint 1 Aluage



3020060	Patère Monopoint L1 Blanc	11,00
3020070	Patère Monopoint L1 Argent	11,00



Monopoint 3 Allumages

3020010	Patère Monopoint L3 Blanc	31,50
3020030	Patère Monopoint L3 Argent	31,50
3020080	Patère Monopoint L3 Noir	36,50

SYLPROOF TUBULAR LED



- Solution étanche LED élégante avec diffuseur opale
- Performances impressionnantes : 49W 4000K pour 5821lm pour une efficacité de 120lm/W
- Disponible en blanc chaud (3000K), Blanc neutre (4000K) - SDCM : 3
- Protection IK06 - Joint d'étanchéité pour une protection IP66 - Embouts et attaches de fixation en Inox 304L. Anti-corrosion

- Branchement par connecteur WIELAND fourni
- Trois dimensions : 600mm, 1200mm et 1500mm
- Durée de vie de 40.000 heures (70% de maintien du flux L70)

Sylproof Tubular LED Mono

0047580	Sylproof Tubular LED Mono 600mm 840 RAP	305,00
0047581	Sylproof Tubular LED Mono 1200mm 840 RAP	365,00
0047582	Sylproof Tubular LED Mono 1500mm 840 RAP	425,00

Version 3000K disponible sur demande

Sylproof Tubular LED Duo

0047583	Sylproof Tubular LED Duo 600mm 840 RAP	340,00
0047584	Sylproof Tubular LED Duo 1200mm 840 RAP	440,00
0047585	Sylproof Tubular LED Duo 1500mm 840 RAP	515,00

Version 3000K disponible sur demande




- Étanche tubulaire T5 Mono ou Duo
- Rendement élevé jusqu'à 81%
- Protection IK06 - Joint d'étanchéité pour une protection IP66 - Embouts et attaches de fixation en inox 304L. Anti-corrosion
- Branchement par connecteur WIELAND

- Corps en polycarbonate anti-UV. Diamètre 100mm - Platine en acier peint RAL 9016
- Version avec Cellule de détection HF
- Idéal pour l'éclairage des parkings, zones industrielles ou gymnases
- Pour toutes installations dans des conditions chimiques particulières (agro-alimentaire, atmosphères corrosives...), consulter le représentant Sylvania

Dimensions (mm)

	L	W	H	F
14W	738	112	115	500
28/54W	1338	112	115	1100
35/49W	1618	112	115	1400



Ballast Electronique

0042450	Sylproof Tubular IP66 114 BE 840 RAP	215,00
0042400	Sylproof Tubular IP66 128 BE 840 RAP	225,00
0042401	Sylproof Tubular IP66 135 BE 840 RAP	225,00
0042402	Sylproof Tubular IP66 149 BE 840 RAP	215,00
0042403	Sylproof Tubular IP66 154 BE 840 RAP	215,00
0042451	Sylproof Tubular IP66 180 BE 840 RAP	225,00
0042452	Sylproof Tubular IP66 214 BE 840 RAP	255,00
0042404	Sylproof Tubular IP66 228 BE 840 RAP	220,00
0042405	Sylproof Tubular IP66 235 BE 840 RAP	215,00
0042406	Sylproof Tubular IP66 249 BE 840 RAP	205,00

Start & Sylproof Tubular Accessoires

0042490	Kit Antivandal Tubular	29,00
0042491	Connecteur Splitter 3P Start et Sylproof Tubular	45,00
0042492	Connecteur Splitter 5P Start et Sylproof Tubular	75,00




- Étanche tubulaire T5 Mono ou Duo
- Rendement élevé jusqu'à 81%
- Protection IK06 - Joint d'étanchéité pour une protection IP66 - Embouts et attaches de fixation en Inox 304L. Anti-corrosion
- Câblage à travers un presse-étoupe
- Corps en polycarbonate anti-UV. Diamètre 100mm - Platine en acier peint RAL 9016

- Distribution lumineuse : 120°
- Version avec Cellule de détection HF
- Idéal pour l'éclairage des parkings, zones industrielles ou gymnases
- Pour toutes installations dans des conditions chimiques particulières (agro-alimentaire, atmosphères corrosives...), consulter le représentant Sylvania

Dimensions (mm)

	L	W	H	F
14W	738	112	115	500
28/54W	1338	112	115	1100
35/49W	1618	112	115	1400



Ballast Electronique

0042300	Start Tubular IP66 114 BE 840 RAP	105,00
0042340	Start Tubular IP66 128 BE 840 RAP	120,00
0042341	Start Tubular IP66 135 BE 840 RAP	125,00
0042342	Start Tubular IP66 149 BE 840 RAP	125,00
0042343	Start Tubular IP66 154 BE 840 RAP	115,00
0042302	Start Tubular IP66 214 BE 840 RAP	110,00
0042344	Start Tubular IP66 228 BE 840 RAP	125,00
0042345	Start Tubular IP66 235 BE 840 RAP	130,00
0042346	Start Tubular IP66 249 BE 840 RAP	130,00

NOUVEAU



- Étanche avec module LED intégré
- Disponible en longueur 600mm, 1200mm ou 1500mm et uniquement en 4000K
- Efficacité élevée (jusqu'à 155lm/W), flux système jusqu'à 6800lm en version duo 1500mm. Diffuseur prismatique pour une uniformité optimisée.

- Livré avec ou sans connecteur rapide (QC)
- En 600mm, il est disponible en version standard ou DALI. En 1200mm et 1500mm, il est disponible en version standard, DALI, avec détection de présence Microwave (MW), avec détection de présence Microwave et dimmable (MWDIM) ou SylSmart (SSH0)
- Corps en polycarbonate, vasque en polycarbonate traitée anti-UV
- Livré avec étriers de fixation en inox
- Garanti 5 ans
- Durée de vie: 50 000 h (L70B50)

SYLPROOF SUPERIA GEN 3 4000K avec connecteur Rapide (QC)

600mm - Version MONO (S : SINGLE)

0048734	SYLPRF SUP LED G3 600mm S 4K QC	NC
0048736	SYLPRF SUP LED G3 600mm S 4K QC DALI	NC

600mm - Version DUO (T : TWIN)

0048735	SYLPRF SUP LED G3 600mm T 4K QC	NC
0048737	SYLPRF SUP LED G3 600mm T 4K QC DALI	NC

1200mm - Version MONO (S : SINGLE)

0048738	SYLPRF SUP LED G3 1200mm 3900LM S 4K QC	105,00
0048742	SYLPRF SUP LED G3 1200mm 3900LM S 4K QC DALI	160,00
0048744	SYLPRF SUP LED G3 1200mm 3900LM S 4K QC MWDIM	NC
0048746	SYLPRF SUP LED G3 1200mm 3900LM S 4K QC SSH01	NC
0048740	SYLPRF SUP LED G3 1200mm 3900LM S 4K QC MW	NC

1500mm - Version MONO (S : SINGLE)

0048748	SYLPRF SUP LED G3 1500mm 4800LM S 4K QC	125,00
0048752	SYLPRF SUP LED G3 1500mm 4800LM S 4K QC DALI	180,00
0048754	SYLPRF SUP LED G3 1500mm 4800LM S 4K QC MWDIM	NC
0048756	SYLPRF SUP LED G3 1500mm 4800LM S 4K QC SSH01	NC
0048750	SYLPRF SUP LED G3 1500mm 4800LM S 4K QC MW	NC

1200mm - Version DUO (T : TWIN)

0048739	SYLPRF SUP LED G3 1200mm 5400LM T 4K QC	120,00
0048743	SYLPRF SUP LED G3 1200mm 5400LM T 4K QC DALI	175,00
0048745	SYLPRF SUP LED G3 1200mm 5400LM T 4K QC MWDIM	NC
0048747	SYLPRF SUP LED G3 1200mm 5400LM T 4K QC SSH01	NC
0048741	SYLPRF SUP LED G3 1200mm 5400LM T 4K QC MW	NC

1500mm - Version DUO (T : TWIN)

0048749	SYLPRF SUP LED G3 1500mm 6800LM T 4K QC	140,00
0048753	SYLPRF SUP LED G3 1500mm 6800LM T 4K QC DALI	195,00
0048755	SYLPRF SUP LED G3 1500mm 6800LM T 4K QC MWDIM	NC
0048757	SYLPRF SUP LED G3 1500mm 6800LM T 4K QC SSH01	NC
0048751	SYLPRF SUP LED G3 1500mm 6800LM T 4K QC MW	NC

SYLPROOF SUPERIA GEN 3 4000K sans connecteur**Rapide (QC)**

600mm - Version MONO (S : SINGLE)

0048689 SYLPRF SUP LED G3 600MM S 4K **NC**△ **0048691** SYLPRF SUP LED G3 600MM S 4K DALI **NC**

1200mm - Version MONO (S : SINGLE)

0048693 SYLPRF SUP LED G3 1200mm 3900LM S 4K **95,00**△ **0048697** SYLPRF SUP LED G3 1200mm 3900LM S 4K DALI **150,00**△ **0048699** SYLPRF SUP LED G3 1200mm 3900LM S 4K MWDIM **NC****0048695** SYLPRF SUP LED G3 1200mm 3900LM S 4K MW **140,00**△ **0048701** SYLPRF SUP LED G3 1200mm 3900LM S 4K SSH01 **NC**

1500mm - Version MONO (S : SINGLE)

0048712 SYLPRF SUP LED G3 1500mm 4800LM S 4K **115,00**△ **0048716** SYLPRF SUP LED G3 1500mm 4800LM S 4K DALI **170,00**△ **0048718** SYLPRF SUP LED G3 1500mm 4800LM S 4K MWDIM **NC****0048714** SYLPRF SUP LED G3 1500mm 4800LM S 4K MW **160,00**△ **0048720** SYLPRF SUP LED G3 1500mm 4800LM S 4K SSH01 **NC**

600mm - Version DUO (T : TWIN)

0048690 SYLPRF SUP LED G3 600MM T 4K **NC**△ **0048692** SYLPRF SUP LED G3 600MM T 4K DALI **NC**

1200mm - Version DUO (T : TWIN)

0048694 SYLPRF SUP LED G3 1200mm 5400LM T 4K **110,00**△ **0048698** SYLPRF SUP LED G3 1200mm 5400LM T 4K DALI **165,00**△ **0048700** SYLPRF SUP LED G3 1200mm 5400LM T 4K MWDIM **NC****0048696** SYLPRF SUP LED G3 1200mm 5400LM T 4K MW **155,00**△ **0048702** SYLPRF SUP LED G3 1200mm 5400LM T 4K SSH01 **NC**

1500mm - Version DUO (T : TWIN)

0048713 SYLPRF SUP LED G3 1500mm 6800LM T 4K **130,00**△ **0048717** SYLPRF SUP LED G3 1500mm 6800LM T 4K DALI **185,00**△ **0048719** SYLPRF SUP LED G3 1500mm 6800LM T 4K MWDIM **NC****0048715** SYLPRF SUP LED G3 1500mm 6800LM T 4K MW **175,00**△ **0048721** SYLPRF SUP LED G3 1500mm 6800LM T 4K SSH01 **NC**

Single (S : Version MONO) - Twin (T : Version DUO) - Avec capteur de présence Microwave (Microwave MW) - Avec capteur de présence et dimmable (MWDIM)- Connecteur rapide (QC)- Eclairage intelligent SYLSMART (SSH01)

START WATERPROOF LED GEN 3**DISPONIBILITÉ 1^{ER} TRIMESTRE 2018****NOUVEAU****SYLVANIA**

- Etanche LED (de 21W à 58W)
- Flux lumineux jusqu'à 7300lm en version DUO 4000K et 8300 lm en version DUO HO (HIGH OUTPUT)
- Disponible en 4000K et 6500K - IRC>80
- Corps en polycarbonate et diffuseur en polycarbonate traité anti -UV

- Etrier et clips de fixation inclus
- Disponible avec ou sans connecteur rapide (Quick Connector QC)
- Disponible en 1200mm et 1500mm (600mm disponible sur demande)
- Disponible en version fixe, DALI ou avec détecteur de présence Microwave (MW)
- Durée de vie : 50.000 heures (L70B50)

4000K AVEC CONNECTEUR RAPIDE (QC)

1200 mm - Version Mono (Single : S) ou Duo (Twin : Double)

0048646 SRT WTRPRF G3 1200mm 2900LM S 4K QC **92,00****0048648** SRT WTRPRF G3 1200mm 2900LM S 4K QC MW **137,00**△ **0048650** SRT WTRPRF G3 1200mm 2900LM S 4K QC DALI **147,00****0048647** SRT WTRPRF G3 1200mm 5000LM T 4K QC **100,00****0048649** SRT WTRPRF G3 1200mm 5000LM T 4K QC MW **145,00**△ **0048651** SRT WTRPRF G3 1200MM 5000LM T 4K QC DALI **155,00**

1500 mm - Version Mono (Single : S) ou Duo (Twin : Double)

0048652 SRT WTRPRF G3 1500MM 4100LM S 4K QC **95,00****0048655** SRT WTRPRF G3 1500MM 4100LM S 4K QC MW **140,00**△ **0048658** SRT WTRPRF G3 1500MM 4100LM S 4K QC DALI **150,00****0048653** SRT WTRPRF G3 1500MM 7300LM T 4K QC **110,00****0048656** SRT WTRPRF G3 1500MM 7300LM T 4K QC MW **155,00**△ **0048659** SRT WTRPRF G3 1500MM 7300LM T 4K QC DALI **165,00**

1500mm - Version Duo HO (Haut Flux)

0048654 SRT WTRPRF G3 1500MM 8300LM HO 4K QC **145,00****0048657** SRT WTRPRF G3 1500MM 8300LM HO 4K QC MW **190,00**△ **0048660** SRT WTRPRF G3 1500MM 8300LM HO 4K QC DALI **200,00**

4000K SANS CONNECTEUR RAPIDE (QC)

1200 mm - Version Mono (Single : S) ou Duo (Twin : Double)

0048613	SRT WTRPRF G3 1200mm 2900LM S 4K	75,00
0048615	SRT WTRPRF G3 1200mm 2900LM S 4K MW	120,00
0048617	SRT WTRPRF G3 1200mm 2900LM S 4K DALI	130,00
0048614	SRT WTRPRF G3 1200mm 5000LM T 4K	85,00
0048616	SRT WTRPRF G3 1200mm 5000LM T 4K MW	130,00
0048618	SRT WTRPRF G3 1200mm 5000LM T 4K DALI	140,00

1500 mm - Version Mono (Single : S) ou Duo (Twin : Double)

0048623	SRT WTRPRF G3 1500MM 4100LM S 4K	85,00
0048626	SRT WTRPRF G3 1500MM 4100LM S 4K MW	130,00
0048629	SRT WTRPRF G3 1500MM 4100LM S 4K DALI	140,00
0048624	SRT WTRPRF G3 1500MM 7300LM T 4K	90,00
0048627	SRT WTRPRF G3 1500MM 7300LM T 4K MW	135,00
0048630	SRT WTRPRF G3 1500MM 7300LM T 4K DALI	145,00

1500mm - Version Duo HO (Haut Flux)

0048625	SRT WTRPRF G3 1500MM 8300LM HO 4K	NC
0048628	SRT WTRPRF G3 1500MM 8300LM HO 4K MW	NC
0048631	SRT WTRPRF G3 1500MM 8300LM HO 4K DALI	NC

6500K AVEC CONNECTEUR RAPIDE (QC)

1200 mm - Version Mono (Single : S) ou Duo (Twin : Double)

0048661	SRT WTRPRF G3 1200MM S 6K QC	85,00
0048663	SRT WTRPRF G3 1200MM S 6K QC MW	130,00
0048665	SRT WTRPRF G3 1200MM S 6K QC DALI	140,00
0048662	SRT WTRPRF G3 1200MM T 6K QC	95,00
0048664	SRT WTRPRF G3 1200MM T 6K QC MW	140,00
0048666	SRT WTRPRF G3 1200MM T 6K QC DALI	150,00

1500 mm - Version Mono (Single : S) ou Duo (Twin : Double)

0048667	SRT WTRPRF G3 1500MM S 6K QC	95,00
0048670	SRT WTRPRF G3 1500MM S 6K QC MW	140,00
0048673	SRT WTRPRF G3 1500MM S 6K QC DALI	150,00
0048668	SRT WTRPRF G3 1500MM T 6K QC	100,00
0048671	SRT WTRPRF G3 1500MM T 6K QC MW	145,00
0048674	SRT WTRPRF G3 1500MM T 6K QC DALI	155,00

1500mm - Version Duo HO (Haut Flux)

0048669	SRT WTRPRF G3 1500MM 8300LM HO 6K QC	NC
0048672	SRT WTRPRF G3 1500MM 8300LM HO 6K QC MW	NC
0048675	SRT WTRPRF G3 1500MM 8300LM HO 6K QC DALI	NC

Single (S) - Twin (T) - Détecteur de présence Microwave (MW) - Connecteur rapide (QC)

START WATERPROOF BOITIER VIDE POUR TUBES LED

DISPONIBILITÉ 1^{ER} TRIMESTRE 2018

NOUVEAU

SYLVANIA



- Etanche vendu vide pour tubes LED. Compatible avec les tubes LED de marque SYLVANIA 20W et 27W fabriqués après février 2017.
- Flux et température de couleur selon le tube LED choisi
- Disponible en 1200mm et 1500mm
- Corps en polycarbonate
- Livré avec étriers de fixation en inox

0047922	START WATERPR 1200MM BOITIER VIDE POUR TUBE LED 1X	19,00
0047923	START WATERPR 1200MM BOITIER VIDE POUR TUBE LED 2X	23,00
0047924	START WATERPR 1500MM BOITIER VIDE POUR TUBE LED 1X	25,00
0047925	START WATERPR 1500MM BOITIER VIDE POUR TUBE LED 2X	29,00

117

ÉTANCHES

START WATERPROOF

START WATERPROOF POLYCARBONATE

DISPONIBILITÉ 1^{ER} TRIMESTRE 2018

NOUVEAU

SYLVANIA

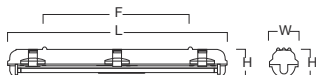


IP65 IK09 850°C

- Luminaire étanche pour tubes fluorescents T5 FHE, T5 FHO ou T8. Corps et vasque en polycarbonate
- Pour montage au plafond uniquement. Montage mural interdit
- Livré avec étriers de fixation en polyamide. Clips en inox disponibles séparément

- Disponible en 1200mm et 1500mm
- Pour toute installation dans des conditions chimiques particulières (agro-alimentaire, atmosphère corrosive...), consulter votre contact commercial Sylvania.
- Livré avec étriers de fixation

Dimensions (mm) Poids (Kg)					
Lamp T8	L	W	H	F	Kg
1 x 18W	662	83	91	390	0.9
1 x 36W	1265	83	91	855	1.5
1 x 58W	1565	83	91	955	1.8
2 x 18W	662	123	91	390	1.2
2 x 36W	1265	123	91	855	2.0
2 x 58W	1565	123	91	955	2.4



START WATERPROOF T8

☼ 0045818	START WATERPROOF Polycarbonate 136 EB	42,00
☼ 0045819	START WATERPROOF Polycarbonate 236 EB	43,00
☼ 0045820	START WATERPROOF Polycarbonate 158 EB	44,00
☼ 0045821	START WATERPROOF Polycarbonate 258 EB	44,00

START WATERPROOF T5 FHE

☼ 0045826	START WATERPROOF Polycarbonate 114 EB	NC
☼ 0045827	START WATERPROOF Polycarbonate 128 EB	46,00
☼ 0045828	START WATERPROOF Polycarbonate 135 EB	54,00
☼ 0045829	START WATERPROOF Polycarbonate 214 EB	NC
☼ 0045830	START WATERPROOF Polycarbonate 228 EB	46,00
☼ 0045831	START WATERPROOF Polycarbonate 235 EB	52,00

START WATERPROOF T5 FHO

☼ 0045832	START WATERPROOF Polycarbonate 124 EB	NC
☼ 0045833	START WATERPROOF Polycarbonate 149 EB	51,00
☼ 0045834	START WATERPROOF Polycarbonate 154 EB	NC
☼ 0045835	START WATERPROOF Polycarbonate 180 EB	NC
☼ 0045836	START WATERPROOF Polycarbonate 224 EB	NC
☼ 0045837	START WATERPROOF Polycarbonate 249 EB	51,00
☼ 0045838	START WATERPROOF Polycarbonate 254 EB	NC

ACCESSOIRES

☼ 0045839	CLIPS INOX START WTRPRF 1200MM (X8)	NC
☼ 0045840	CLIPS INOX START WTRPRF 1500MM (X10)	NC

START WATERPROOF PMMA

DISPONIBILITÉ 1^{ER} TRIMESTRE 2018

NOUVEAU

SYLVANIA

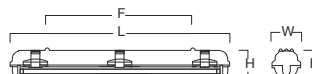


IP65 IK09 650°C

- Luminaire étanche pour tubes fluorescents T8. Corps en PMMA (Polyméthacrylate de Méthyle) et vasque en polycarbonate
- Pour montage au plafond uniquement. Montage mural interdit
- Livré avec étriers de fixation en polyamide. Clips en inox disponibles séparément

- Disponible en 1200mm et 1500mm
- Pour toute installation dans des conditions chimiques particulières (agro-alimentaire, atmosphère corrosive...), consulter votre contact commercial Sylvania.
- Livré avec étriers de fixation

Dimensions (mm) Poids (Kg)					
Lamp T8	L	W	H	F	Kg
1 x 18W	662	83	91	390	0.9
1 x 36W	1265	83	91	855	1.5
1 x 58W	1565	83	91	955	1.8
2 x 18W	662	123	91	390	1.2
2 x 36W	1265	123	91	855	2.0
2 x 58W	1565	123	91	955	2.4



START WATERPROOF T8 - ACRYLIQUE (PMMA)

EB Ballast électronique

☼ 0045822	START WATERPROOF PMMA 136 EB	NC
☼ 0045823	START WATERPROOF PMMA 236 EB	NC
☼ 0045824	START WATERPROOF PMMA 158 EB	NC
☼ 0045825	START WATERPROOF PMMA 258 EB	NC

HYDROPROOF LED GEN 3

DISPONIBILITÉ 1^{ER} TRIMESTRE 2018

NOUVEAU

SYLVANIA



- Etanche LED ultra-efficace (155lm/W), idéal pour les environnements agressifs (substances chimiques). Jusqu'à 6800lm en version Duo 4000K1500mm
- Corps ultra résistant en polyester et fibres de verre (GRP) et diffuseur en PMMA Polyméthacrylate de méthyle. Etriers de fixation en inox.

- Durée de vie 50 000 h (L701B50)
- Disponible avec ou sans connecteur rapide (Quick Connector QC)
- Disponible en version 600mm, 200mm et 1500mm
- Disponible en version fixe, DALI ou avec détecteur de présence Microwave (MW), ou avec détecteur et dimmable (MWDIM), ou éclairage intelligent SylSmart (SSH01)

HYDROPROOF LED GEN 3 avec connecteur rapide

600mm - Version MONO (S : Single)

0048815	HYDROPROOF LED G3 600mm S 4K QC	NC
△ 0048817	HYDROPROOF LED G3 600mm S 4K QC D	NC

600mm - Version DUO (T : Twin)

0048816	HYDROPROOF LED G3 600mm T 4K QC	NC
△ 0048818	HYDROPROOF LED G3 600mm T 4K QC D	NC

1200mm - Version MONO (S : Single)

0048819	HYDROPROOF LED G3 1200mm 3900LM S 4K QC	NC
△ 0048823	HYDROPROOF LED G3 1200mm 3900LM S 4K QC D	NC
0048821	HYDROPROOF LED G3 1200mm 3900LM S 4K QC MW	NC
△ 0048825	HYDROPROOF LED G3 1200mm 3900LM S 4K QC MWD	NC
△ 0048827	HYDROPROOF LED G3 1200mm 3900LM S 4K QC SSH01	NC

1200mm - Version DUO (T : Twin)

0048820	HYDROPROOF LED G3 1200mm 5400LM T 4K QC	NC
△ 0048824	HYDROPROOF LED G3 1200mm 5400LM T 4K QC D	NC
0048822	HYDROPROOF LED G3 1200mm 5400LM T 4K QC MW	NC
△ 0048826	HYDROPROOF LED G3 1200mm 5400LM T 4K QC MWD	NC
△ 0048828	HYDROPROOF LED G3 1200mm 5400LM T 4K QC SSH01	NC

1500mm - Version MONO (S : Single)

0048829	HYDROPROOF LED G3 1500mm 4800LM S 4K QC	NC
△ 0048833	HYDROPROOF LED G3 1500mm 4800LM S 4K QC D	NC
0048831	HYDROPROOF LED G3 1500mm 4800LM S 4K QC MW	NC
△ 0048835	HYDROPROOF LED G3 1500mm 4800LM S 4K QC MWD	NC
△ 0048837	HYDROPROOF LED G3 1500mm 4800LM S 4K QC SSH01	NC

1500mm - Version DUO (T : Twin)

0048830	HYDROPROOF LED G3 1500mm 6800LM T 4K QC	NC
△ 0048834	HYDROPROOF LED G3 1500mm 6800LM T 4K QC D	NC
0048832	HYDROPROOF LED G3 1500mm 6800LM T 4K QC MW	NC
△ 0048836	HYDROPROOF LED G3 1500mm 6800LM T 4K QC MWD	NC
△ 0048838	HYDROPROOF LED G3 1500mm 6800LM T 4K QC SSH01	NC

HYDROPROOF LED GEN 3 sans connecteur rapide

600mm - Version MONO (S : Single)

0048769	HYDROPROOF LED G3 600mm S 4K	NC
△ 0048771	HYDROPROOF LED G3 600mm S 4K D	NC

600mm - Version DUO (T : Twin)

0048770	HYDROPROOF LED G3 600mm T 4K	NC
△ 0048772	HYDROPROOF LED G3 600mm T 4K D	NC

1200mm - Version MONO (S : Single)

0048773	HYDROPROOF LED G3 1200mm 3900LM S 4K	NC
△ 0048777	HYDROPROOF LED G3 1200mm 3900LM S 4K D	NC
0048775	HYDROPROOF LED G3 1200mm 3900LM S 4K MW	NC
△ 0048779	HYDROPROOF LED G3 1200mm 3900LM S 4K MWD	NC
△ 0048781	HYDROPROOF LED G3 1200mm 3900LM S 4K SSH01	NC

1200mm - Version DUO (T : Twin)

0048774	HYDROPROOF LED G3 1200mm 5400LM T 4K	NC
△ 0048778	HYDROPROOF LED G3 1200mm 5400LM T 4K D	NC
0048776	HYDROPROOF LED G3 1200mm 5400LM T 4K MW	NC
△ 0048780	HYDROPROOF LED G3 1200mm 5400LM T 4K MWD	NC
△ 0048782	HYDROPROOF LED G3 1200mm 5400LM T 4K SSH01	NC

1500mm - Version MONO (S : Single)

0048792	HYDROPROOF LED G3 1500mm 4800LM S 4K	NC
△ 0048796	HYDROPROOF LED G3 1500mm 4800LM S 4K D	NC
0048794	HYDROPROOF LED G3 1500mm 4800LM S 4K MW	NC
△ 0048798	HYDROPROOF LED G3 1500mm 4800LM S 4K MWD	NC
△ 0048800	HYDROPROOF LED G3 1500mm 4800LM S 4K SSH01	NC

1500mm - Version DUO (T : Twin)

0048793	HYDROPROOF LED G3 1500mm 6800LM T 4K	NC
△ 0048797	HYDROPROOF LED G3 1500mm 6800LM T 4K D	NC
0048795	HYDROPROOF LED G3 1500mm 6800LM T 4K MW	NC
△ 0048799	HYDROPROOF LED G3 1500mm 6800LM T 4K MWD	NC
△ 0048801	HYDROPROOF LED G3 1500mm 6800LM T 4K SSH01	NC

D = DALI; QC = Connecteur rapide; MW= Détecteur de présence Microwave; MWD= Dimmable avec détecteur de présence Microwave; SSH01 = SylSmart

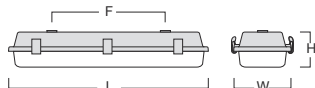


- Luminaire étanche pour tubes fluorescents T5 ou T8, idéal pour les environnements les plus agressifs
- Diffuseur en acrylique haute qualité-BC7 (IK02) ou en polycarbonate-PC (IK08) avec prisme interne pour une diffusion lumineuse optimisée - Protection élevée contre les agents chimiques

- Corps en polyester renforcé en fibres de verre (SMC) pour une résistance extrême
- Etriers de fixation à commander séparément
- Pour les environnement les plus exigeants : zones techniques, stations de lavage, industries mécaniques et chimiques, etc.
- Pour toutes installations dans des conditions chimiques particulières (gro-alimentaire, atmosphères corrosives...), consulter le représentant Sylvania pour le choix des vasques adaptées

Dimensions (mm) Poids (Kg)

Version T8	Version T5	L	W	H	F	Clips	Kg
1 x 18W	1x14/24W	702	102	108	500	6	1.9
1 x 36W	1x28W	1312	102	108	800	8	2.8
1 x 58W	1x35/49W	1612	102	108	1100	10	3.7
2 x 18W	2x14/24W	702	172	108	500	6	1.9
2 x 36W	1x54W / 2x28W	1312	172	108	800	8	2.8
2 x 58W	1x80W / 2x35/49W	1612	172	108	1100	10	3.7



T8 - Acrylique

☞ 0045332	Hydroproof 2 BC7 118 T8 BE	75,00
☞ 0045333	Hydroproof 2 BC7 136 T8 BE	75,00
☞ 0045334	Hydroproof 2 BC7 158 T8 BE	77,50
☞ 0045336	Hydroproof 2 BC7 236 T8 BE	85,00
☞ 0045337	Hydroproof 2 BC7 258 T8 BE	85,00

T8 - Polycarbonate

☞ 0045350	Hydroproof 2 PC 118 T8 BE	75,00
☞ 0045351	Hydroproof 2 PC 136 T8 BE	75,00
☞ 0045352	Hydroproof 2 PC 158 T8 BE	77,50
☞ 0045353	Hydroproof 2 PC 218 T8 BE	87,50
☞ 0045354	Hydroproof 2 PC 236 T8 BE	87,50
☞ 0045355	Hydroproof 2 PC 258 T8 BE	85,00

T5 FHE - Acrylique

☞ 0045566	Hydroproof 2 BC7 128 T5 BE	75,00
☞ 0045567	Hydroproof 2 BC7 135 T5 BE	77,50
☞ 0045569	Hydroproof 2 BC7 228 T5 BE	77,50
☞ 0045570	Hydroproof 2 BC7 235 T5 BE	90,00

T5 FHO - Acrylique

☞ 0045571	Hydroproof 2 BC7 124 T5 BE	75,00
☞ 0045572	Hydroproof 2 BC7 154 T5 BE	92,50
☞ 0045573	Hydroproof 2 BC7 149 T5 BE	77,50
☞ 0045576	Hydroproof 2 BC7 254 T5 BE	105,00
☞ 0045577	Hydroproof 2 BC7 249 T5 BE	87,50

T5 FHE - Polycarbonate

☞ 0045579	Hydroproof 2 PC 128 T5 BE	77,50
☞ 0045580	Hydroproof 2 PC 135 T5 BE	87,50
☞ 0045582	Hydroproof 2 PC 228 T5 BE	87,50
☞ 0045583	Hydroproof 2 PC 235 T5 BE	95,00

T5 FHO - Polycarbonate

☞ 0045590	Hydroproof 2 PC 149 T5 BE	87,50
☞ 0045594	Hydroproof 2 PC 249 T5 BE	95,00

Accessoires Hydroproof 2

☞ 0045291	HP2 SPARE DIFFUSER 1X36W	10,00
☞ 0045295	HP2 SPARE DIFFUSER 2X58W	15,00
☞ 0045300	HP2 SPARE DIFFUSER 2X36W PC	13,00
☞ 0045276	HP2 Etriers de fixation (x2) - version 1 tube	3,50
☞ 0045277	HP2 Etriers de fixation (x2) - version 2 tubes	3,50

START BATTEN IP65

NOUVEAU

SYLVANIA



- Réglette à LED étanche extra -plate à haute efficacité (125 lm/W)
- Flux lumineux élevé - jusqu'à 6000 lumens (Version Twin 1500mm)
- Batten LED 1200mm est équivalent à 1X 36W LFL ou 2X 36W LFL, Batten LED 1200mm est équivalent à 1X 58W LFL ou 2X 58W LFL,

- Livrée avec étrier de fixation en inox. Embouts de fin de ligne à commander séparément
- Disponible en 3000K ou 4000K
- Durée de vie : 30.000 heures (L70F50)

START BATTEN IP65

Equivalent 1X36W

0045150	START BATTEN IP65 20W 1200 3K	55,00
0045151	START BATTEN IP65 20W 1200 4K	55,00

Equivalent 1X58W

0045154	START BATTEN IP65 26W 1500 3K	75,00
0045155	START BATTEN IP65 26W 1500 4K	75,00

Equivalent 2X36W


0045152	START BATTEN IP65 42W 1200 3K	95,00
0045153	START BATTEN IP65 42W 1200 4K	95,00

Equivalent 2X58W

0045156	START BATTEN IP65 48W 1500 3K	115,00
0045157	START BATTEN IP65 48W 1500 4K	115,00

Accessoires

0045138	START BATTEN SINGLE EMBOUT SIMPLE	1,40
0045139	START BATTEN TWIN EMBOUT DOUBLE	1,90



ARMATURES INDUSTRIELLES

SYLBAY LED

SYLVANIA



- Armature LED pour applications de grandes hauteurs
- Associe fonctionnalité et design
- Permet de réduire la consommation électrique de plus de 50% par rapport aux installations en Sodium haute pression
- Flux système : jusqu'à 39 000lm, Efficacité système : jusqu'à 140 lm/W

- Disponible en version DALI ou 1-10V PIR (Capteur de présence Passive Infra Red). Télécommande à commander séparément pour piloter les versions 1-10V PIR
- Gradation DALI pour plus d'économies d'énergie
- Gestion thermique optimisée pour supporter des températures ambiantes de - 40°C à + 50°C
- IRC ≥ 80, SDCM < 3
- Durée de vie : 100 000 heures (L90B10)
- Risque Photobiologique selon Norme EN62471: RG1 (Risque faible)
- 2 faisceaux disponibles : semi intensif et extensif
- Destiné à l'éclairage des entrepôts, gymnases, industries..

SylBay DALI

0039262	SylBay LED 4000K 13KLM EXTENSIF DALI	590,00
0039263	SylBay LED 4000K 18.5KLM EXTENSIF DALI	590,00
0039264	SylBay LED 4000K 26KLM EXTENSIF DALI	1100,00
0039265	SylBay LED 4000K 31KLM EXTENSIF DALI	1100,00
0039266	SylBay LED 4000K 37KLM EXTENSIF DALI	1100,00
0039267	SylBay LED 4000K 13KLM SEMI INTENSIF DALI	590,00
0039268	SylBay LED 4000K 18.5KLM SEMI INTENSIF DALI	590,00
0039269	SylBay LED 4000K 26KLM SEMI INTENSIF DALI	1100,00
0039270	SylBay LED 4000K 31KLM SEMI INTENSIF DALI	1100,00
0039271	SylBay LED 4000K 37KLM SEMI INTENSIF DALI	1100,00

SylBay 1-10V avec capteur

0039272	SylBay LED 4000K 13KLM EXTENSIF 1-10V PIR	850,00
0039273	SylBay LED 4000K 18.5KLM EXTENSIF 1-10V PIR	850,00
0039274	SylBay LED 4000K 26KLM EXTENSIF 1-10V PIR	1370,00
0039275	SylBay LED 4000K 31KLM EXTENSIF 1-10V PIR	1370,00
0039276	SylBay LED 4000K 37KLM EXTENSIF 1-10V PIR	1370,00
0039277	SylBay LED 4000K 13KLM SEMI INTENSIF 1-10V PIR	850,00
0039278	SylBay LED 4000K 18.5KLM SEMI INTENSIF 1-10V PIR	850,00
0039279	SylBay LED 4000K 26KLM SEMI INTENSIF 1-10V PIR	1370,00
0039280	SylBay LED 4000K 31KLM SEMI INTENSIF 1-10V PIR	1370,00
0039281	SylBay LED 4000K 37KLM SEMI INTENSIF 1-10V PIR	1370,00

SylBay Accessoires

0039282	SylBay LED KIT DE SUSPENSION 5M	46,00
0039283	SylBay LED PIR REMOTE PROGRAMMER	350,00
0039284	SylBay LED GRILLE DE PROTECTION	160,00

Ballast dimmable

START HIGH BAY LED GEN 2 HE

NOUVEAU

SYLVANIA



- Armature industrielle LED pour l'éclairage de grande hauteur
- Haute performance: flux lumineux jusqu'à 21900lm et efficacité jusqu'à 140lm/W (version 150W)
- Température de couleur: Blanc neutre (4000K) - IRC > 80
- Disponible avec faisceau moyen (55°) ou large (85°)

- Version On/Off ou DALI (option DALI disponible en standard uniquement en grand modèle)
- Longue durée de vie utile : 50.000 heures de fonctionnement à 70% du flux initial (L70B50)
- Idéal pour les entrepôts industriels (usines, hangars, chaînes de montage...), les aéroports et même les magasins.

Start Highbay LED HE (Haute Efficacité)

Petit modèle: 80W, jusque 10900lm

0039331	START LED Highbay G2 HE 4K 10700LM LARGE	393,00
0039332	START LED Highbay G2 HE 4K 10900LM MEDIUM	393,00

Grand modèle: 150W, Jusque 21900lm

0039333	START LED Highbay G2 HE 4K 21700LM LARGE	525,00
0039334	START LED Highbay G2 HE 4K 21900LM MEDIUM	525,00
0039335	START LED Highbay G2 HE 4K 21700LM LARGE DALI	563,00
0039336	START LED Highbay G2 HE 4K 21900LM MEDIUM DALI	563,00

Accessoire

0039320	ETRIER POUR START HIGHBAY HE	18,50
----------------	------------------------------	--------------

START HIGH BAY LED ECO

NOUVEAU

SYLVANIA



- Armature industrielle LED pour l'éclairage de grande hauteur
- Disponible en version 13000, 19500 et 26000lm
- Efficacité système jusqu'à 130lm/W, Gradable 1-10V
- Température de couleur : Blanc neutre (4000K) - IRC > 80

- Disponible avec faisceau medium (60°) ou large (90°)
- Fonctionne sur une plage de température comprise entre +50°C et -30°C
- Durée de vie utile : 50.000 heures de fonctionnement à 70% du rendement original (L70B50)
- Gradation 1-10V
- Idéale pour les entrepôts industriels (usines, hangars, chaînes de montage...), les aéroports et même les magasins.

Start Highbay LED ECO

Optique Medium

0039344	START LED Highbay ECO 4000K 13000LM 100W MEDIUM	286,00
0039345	START LED Highbay ECO 4000K 19500LM 150W MEDIUM	326,00
0039346	START LED Highbay ECO 4000K 26000LM 200W MEDIUM	446,00

Optique Large

0039347	START LED Highbay ECO 4000K 13000LM 100W LARGE	286,00
0039348	START LED Highbay ECO 4000K 19500LM 150W LARGE	326,00
0039349	START LED Highbay ECO 4000K 26000LM 200W LARGE	446,00

Accessoire

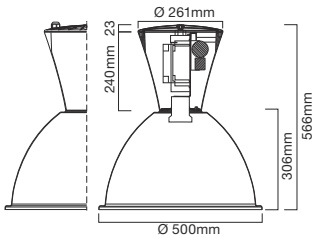
0039353	ETRIER ET BRAS POUR START HIGH. ECO 100W	32,00
0039354	ETRIER ET BRAS POUR START HIGH. ECO 150W	35,00
0039355	ETRIER ET BRAS POUR START HIGH. ECO 200W	35,00
0039356	REFLECTEUR ALU POUR START HIGH. ECO 100W/150W	26,00
0039357	REFLECTEUR NOIR POUR START HIGH. ECO 100W/150W	31,00
0039358	ACC. POLYCARBONATE POUR START HIGH. ECO 100W/150W	34,00
0039359	REFLECTEUR ALU POUR START HIGH. ECO 200W	36,00
0039360	REFLECTEUR NOIR POUR START HIGH. ECO 200W	41,00
0039361	ACC. POLYCARBONATE POUR START HIGH. ECO 200W	43,00

SYLBATTEN LED



- Armature industrielle compacte pour lampes iodures métalliques (HSI-SX)
- Compartiment lampe séparé du corps principal - Température ambiante maxi. Ta=25°C
- Kit complet avec corps + réflecteur + lampe + verre (IP65).
- Corps du ballast en fonte d'aluminium

- Platine avec condensateur et amorçeur intégré – culot E40



ILAH - Kits complets HSI-SX

0039217 Iliah HSI-SX 250W Refl Alu Ext IP65 kit

220,00



- Réglette à LED pour remplacer les réglettes T8 traditionnelles (600 mm, 1 200 mm et 1 500 mm)
- Hautes performances : émet jusqu'à 8 724lm (flux lumineux du luminaire pour la version (6 000 K) et jusqu'à 113 lm/W (rendement total du système)

- Disponible en blanc neutre (4 000 K), blanc chaud (3 000 K) ou lumière du jour (6 000 K)
- Options de série : électronique, avec variateur DALI ou PIR (détecteur de présence) intégré
- Conception du boîtier en 2 parties connectables
- Le couvercle d'extrémité comporte une entrée amovible de 20 mm, en cas de besoin
- Alignement en continu possible à l'aide d'une pièce de couplage spécifique
- Disponible en fixation directe et en suspension
- Longue durée de vie utile : 50 000 heures (L70B50)
- Réflecteurs asymétriques et symétriques disponibles en accessoires
- Idéale pour éclairer les grands espaces industriels tels que les couloirs, les entrepôts, les celliers ou les espaces polyvalents

	L	H	W
600mm (LED 1 & 2)	605	76	66
1200mm (LED 3 & 5.5)	1205	76	66
1500mm (LED 4 & 8)	1505	76	66
200mm PIR (LED 3 & 5.5)	1305	76	66
1500mm PIR (LED 4 & 8)	1605	76	66

SylBatten Standard - 600mm

Equivalence : 1x18W

0045176	Sylbatten LED1 1012lm 3000K TP3	70,00
0045170	Sylbatten LED1 1012lm 4000K TP3	70,00
0045182	Sylbatten LED1 1210lm 6000K TP3	70,00

Equivalence : 2x18W

0045177	Sylbatten LED2 2024lm 3000K TP3	85,00
0045171	Sylbatten LED2 2328lm 4000K TP3	85,00
0045183	Sylbatten LED2 2435lm 6000K TP3	85,00

SylBatten Standard - 1200mm

Equivalence : 1x36W

0045178	Sylbatten LED3 2446lm 3000K TP3	125,00
0045172	Sylbatten LED3 2812lm 4000K TP3	125,00
0045184	Sylbatten LED3 2938lm 6000K TP3	125,00

Equivalence : 2x36W

0045179	Sylbatten LED5.5 4900lm 3000K TP3	155,00
0045173	Sylbatten LED5.5 5630lm 4000K TP3	155,00
0045185	Sylbatten LED5.5 5883lm 6000K TP3	155,00

SylBatten Standard - 1500mm

Equivalence : 1x58W

0045180	Sylbatten LED4 3645lm 3000K TP3	145,00
0045174	Sylbatten LED4 4189lm 4000K TP3	145,00
0045186	Sylbatten LED4 4377lm 6000K TP3	145,00

Equivalence : 2x58W

0045181	Sylbatten LED8 7260lm 3000K TP3	225,00
0045175	Sylbatten LED8 8348lm 4000K TP3	225,00
0045187	Sylbatten LED8 8724lm 6000K TP3	225,00

SylBatten Dimmable DALI - 600mm

Equivalence : 1x18W

⚡ 0045188	Sylbatten LED1 1158lm 4000K DALI TP5	105,00
⚡ 0045194	Sylbatten LED1 1210lm 6000K DALI TP5	105,00

Equivalence : 2x18W

⚡ 0045189	Sylbatten LED2 2328lm 4000K DALI TP5	120,00
⚡ 0045195	Sylbatten LED2 2433lm 6000K DALI TP5	120,00

SylBatten Dimmable DALI - 1200mm

Equivalence : 1x36W

⚡ 0045190	Sylbatten LED3 2812lm 4000K DALI TP5	150,00
⚡ 0045196	Sylbatten LED3 2938lm 6000K DALI TP5	150,00

Equivalence : 2x36W

⚡ 0045191	Sylbatten LED5.5 5630lm 4000K DALI TP5	180,00
⚡ 0045197	Sylbatten LED5.5 5883lm 6000K DALI TP5	180,00

SylBatten Dimmable DALI - 1500mm

Equivalence : 1x58W

⚡ 0045192	Sylbatten LED4 4189lm 4000K DALI TP5	170,00
⚡ 0045198	Sylbatten LED4 4377lm 6000K DALI TP5	170,00

Equivalence : 2x58W

⚡ 0045193	Sylbatten LED8 8348lm 4000K DALI TP5	250,00
⚡ 0045199	Sylbatten LED8 8724lm 6000K DALI TP5	250,00

SylBatten PIR - 1300mm

Equivalence : 1x36W

0045216	Sylbatten LED3 2816lm 4000K TP3 PIR	160,00
0045220	Sylbatten LED3 2939lm 6000K TP3 PIR	160,00

Equivalence : 2x36W

0045217	Sylbatten LED5.5 5630lm 4000K TP3 PIR	190,00
0045221	Sylbatten LED5.5 5883lm 6000K TP3 PIR	190,00

SylBatten PIR - 1600mm

Equivalence : 1x58W

0045218	Sylbatten LED4 4189lm 4000K TP3 PIR	180,00
0045222	Sylbatten LED4 4378lm 6000K TP3 PIR	180,00

Equivalence : 2x58W

0045219	Sylbatten LED8 8348lm 4000K TP3 PIR	260,00
0045223	Sylbatten LED8 8724lm 6000K TP3 PIR	260,00

SylBatten Accessoires

0045230	Sylbatten Kit de suspension	6,50
0045231	Sylbatten Reflecteur symetrique 600	7,50
0045232	Sylbatten Reflecteur asymetrique 600	4,50
0045233	Sylbatten Reflecteur symetrique 1200	12,50
0045234	Sylbatten Reflecteur asymetrique 1200	7,50
0045235	Sylbatten Reflecteur symetrique 1500	16,00
0045236	Sylbatten Reflecteur asymetrique 1500	10,50
0045237	Sylbatten Coupleur	2,00

⚡ Ballast dimmable

LED PIPE G2

NOUVEAU

SYLVANIA



- Réglette LED (type T5), idéale pour un éclairage direct ou indirect
- Flux lumineux jusqu'à 2500lm, avec une efficacité lumineuse jusqu'à 125lm/W
- Existe en 3000K et 4000K
- Uniformité du flux lumineux, sans jeu d'ombres
- Mise en ligne possible grâce au

connecteur de mise en ligne (raccordement jusqu'à 10m)

- Corps en polycarbonate robuste de grande qualité
- Disponible en 5 longueurs : 300, 600, 900, 1200 et 1500mm
- Interrupteur on/off intégré au luminaire
- Durée de vie : 30.000 heures
- Installation facile et rapide : crochets de fixation (x2) et supports de montage inclinables (x2) inclus

LED PIPE G2 Standard

- Angle de diffusion 150°
- IP20

Puissance : 4W

0051026	LED Pipe G2 L300 360lm 3K	16,50
0051031	LED Pipe G2 L300 400lm 4K	16,50

Puissance : 7W

0051027	LED Pipe G2 L600 630lm 3K	21,00
0051032	LED Pipe G2 L600 700lm 4K	21,00

Puissance : 10W

0051028	LED Pipe G2 L900 900lm 3K	25,00
0051033	LED Pipe G2 L900 1000lm 4K	25,00

Puissance : 13W

0051029	LED Pipe G2 L1200 1200lm 3K	31,00
0051034	LED Pipe G2 L1200 1300lm 4K	31,00

Puissance : 16W

0051030	LED Pipe G2 L1500 1450lm 3K	38,50
0051040	LED Pipe G2 L1500 1600lm 4K	38,50

LED PIPE G2 Haut Flux

- Angle de diffusion 150°
- IP20

Puissance : 5W

0051041	LED Pipe G2 L300 HO 510lm 3K	20,00
0051046	LED Pipe G2 L300 HO 600lm 4K	20,00

Puissance : 9W

0051042	LED Pipe G2 L600 HO 900lm 3K	25,00
0051047	LED Pipe G2 L600 HO 1050lm 4K	25,00

Puissance : 13W

0051043	LED Pipe G2 L900 HO 1300lm 3K	28,00
0051048	LED Pipe G2 L900 HO 1500lm 4K	28,00

Puissance : 16W

0051044	LED Pipe G2 L1200 HO 1700lm 3K	35,50
0051049	LED Pipe G2 L1200 HO 2000lm 4K	35,50
0051052	LED Pipe G2 L1200 Top HO 1700lm 3K	37,00
0051056	LED Pipe G2 L1200 Top HO 2000lm 4K	37,00

Puissance : 21W

0051045 LED Pipe G2 L1500 HO 2250lm 3K **45,00**

0051050 LED Pipe G2 L1500 HO 2500lm 4K **45,00**

LED PIPE G2 Accessoires

0051058 LED Pipe G2 câbles de connexion **6,50**

0051060 LED Pipe G2 câbles avec interrupteur **5,00**

SYLSTICK

SYLVANIA



- Mini-réglable LED à piles
- Disponible en version avec PIR :
Plage de détection du capteur allant jusqu'à 3m et 120°
- Température de couleur : Blanc neutre 4000K
- Lumière uniforme et agréable
- Inclinaison horizontalement et verticalement, sur 3 positions

• Fonctionne avec 3 piles AAA (non incluses) - 4 heures d'autonomie en mode « marche »

• Idéale pour les placards, tiroirs, escaliers/couloirs, salles de bains, et peut être utilisée comme lampe de lecture ou torche

0053270 Sylstick Blanc **13,50**

0053271 Sylstick Blanc avec capteur **16,50**

0053272 Sylstick Noir **13,50**

0053273 Sylstick Noir avec capteur **16,50**

SYLREF

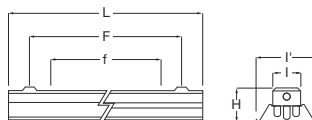
SYLVANIA



- Réflecteur industriel pour tubes fluorescents T8
- Réflecteur en aluminium brillant, rendement élevé - ou laqué blanc
- Corps poudré blanc
- Grille de protection et grille laquée blanc disponibles en accessoires
- Installation rapide

Dimensions (mm)

Lampes	L	I	I'	H	F	f	Poids (kg)
1 x 36	1227	111	218	94	1000	700	3,4
1 x 58	1527	111	218	94	1000	700	3,9
2 x 36	1227	111	218	94	1000	700	4,0
2 x 58	1527	111	218	94	1000	700	5,0
3 x 58	1527	111	218	94	1000	700	6,1



Réflecteur Aluminium

☼ **0054064** Sylref 2x58 Réflecteur Alu Brillant **70,00**

☼ **0054065** Sylref 3x58 Réflecteur Alu Brillant **88,00**

Réflecteur Laqué Blanc

☼ **0052106** Sylref 1x58 Réflecteur Laqué Blanc **44,00**

☼ **0052105** Sylref 2x36 Réflecteur Laqué Blanc **44,00**

☼ **0052068** Sylref 2x58 Réflecteur Laqué Blanc **38,50**

☼ **0054009** Sylref 3x58 Réflecteur Laqué Blanc **75,00**

Accessoires - Grille laquée blanc

0098292 Acc. Sylref Embouts Grille défilement (x2) **18,50**

0052120 Acc. Sylref Etrier Grille défilement **12,00**

Accessoires - Grille de protection

9056510 Acc. Sylref Grille protection 58W **41,00**

0056482 Acc. Sylref Embout Grille protection (x2) **18,50**

9056511 Acc. Sylref Etrier Grille protection **35,00**



- Système d'éclairage modulaire couvrant la plupart des applications d'éclairage par spots, linéaires et de zones
- Interface mécanique et électrique unifiée permet au client de créer différentes configurations d'éclairage
- Design ultra fin, minimaliste et contemporain

- Supports de montage sans soudure pour une installation facile
- CONVENIO LINÉAIRE est un éclairage LED linéaire homogène et fin, utilisé pour des applications d'éclairage des armoires, au mur ou au plafond
- CONVENIO SPOT LINÉAIRE est un éclairage utilisé pour les applications lèche-murs ou suspendues
- CONVENIO SPOT est un éclairage par spot LED utilisé pour l'éclairage d'accentuation avec un flux lumineux élevé de 400lm
- VERSION KIT : Driver de 15W inclus, durée de vie : 25.000h
- Divers accessoires (angle plat, angle intérieur, angle extérieur, variateur gradable) vous permettent de personnaliser votre solution d'éclairage

Convenio Linéaire

0043322	Convenio Lineaire Blanc 12V 3000K L400 KIT EU	64,00
0043323	Convenio Lineaire Blanc 12V 3000K L600 KIT EU	74,00
0043325	Convenio Lineaire Blanc 12V 3000K L400	37,00
0043326	Convenio Lineaire Blanc 12V 3000K L600	51,00

Convenio Linéaire Spot

0043327	Convenio Lineaire Spot 12V Blanc 3000K L400 KIT EU	66,00
0043328	Convenio Lineaire Spot 12V Blanc 3000K L400	45,00

Convenio Spot

0043329	Convenio Spot 12V Blanc 3000K L200 KIT EU	59,00
0043331	Convenio Spot 12V Blanc 3000K L200	42,00

Accessoires

0043332	Convenio Interrupteur tactile	11,50
0043333	Convenio Coin plat Blanc 12V 3000K	19,90
0043334	Convenio Coin plat Blanc 12V	17,90
0043335	Convenio Connecteur	5,50
0043337	Convenio Coin Interne Blanc 12V 3000K	17,50
0043338	Convenio Coin externe Blanc 12V 3000K	17,50
0043339	Convenio LED Driver 12V 36W EU	28,50


SYLSMART



- Accessoires à utiliser avec les luminaires dotés de la solution SylSmart.
- Interrupteur mural sans fil : permet de contrôler les luminaires sans fils, via infrarouge, à travers la fonction gradation, allumage/extinction.

0041538	SylSmart Interrupteur mural	120,00
0041713	SylSmart Kit détaché	NC

SYSTÈME D'ALIMENTATION ISOTERA



- Système d'alimentation sans contact pour luminaires LED
- Installation évolutive par simple branchement Plug & Play
- Permet d'élaborer, de fixer ou de modifier rapidement et facilement différentes combinaisons de luminaires LED

- Luminaires proposés avec convertisseur pré-câblé (nous consulter pour tout projet)
- Rapidité d'installation : ne nécessite aucun perçage ni découpe, et aucun outil
- Grande fiabilité : convertisseur de courant Basse tension, en remplacement des drivers LED
- Câble orange torsadé HF : pas de risque d'erreur de branchement, pas de polarité à respecter
- Réduction des coûts : moins de composants utilisés par rapport aux systèmes de câblage classique
- Planification simplifiée des projets grâce à la flexibilité du système
- Possibilité d'ajouter des interfaces de pilotage et de variation d'intensité (interrupteurs, détecteurs...)

Convertisseurs de courant

3099171	Convertisseur de courant Isotera 200W	315,00
3099172	Convertisseur de courant Isotera 500W	600,00

Coupleurs

3099153	Coupleur Isotera IS-H-IC-15-1050-01	56,50
3099154	Coupleur Isotera IS-H-IC-15-200-01	56,50
3099155	Coupleur Isotera IS-H-IC-15-350-01	56,50
3099156	Coupleur Isotera IS-H-IC-15-700-01	56,50
3099157	Coupleur Isotera IS-H-IC-30-1050-01	87,50
3099158	Coupleur Isotera IS-H-IC-30-350-01	87,50
3099159	Coupleur Isotera IS-H-IC-500-01	87,50
3099160	Coupleur Isotera IS-H-IC-30-700-01	87,50
3099161	Coupleur Isotera IS-H-IC-50-1000-01	112,50
3099162	Coupleur Isotera IS-H-IC-50-1000-02	112,50
3099163	Coupleur Isotera IS-H-IC-50-1000-03	115,00
3099164	Coupleur Isotera IS-H-IC-50-1000-04	112,50
3099165	Coupleur Isotera IS-H-IC-50-1000-05	112,50

SYLVANIA



L'éclairage intelligent

SylSmart Connected Building

Détection de présence et gestion de la lumière naturelle

- Jusqu'à 70% d'économies d'énergie
- Installation facile, sans câblage supplémentaire ("plug & play")
- Utilisation simple et personnalisable

www.feilosylvania.com

Light your world



Câbles

3099173	Isotera Câble 10m	50,00
3099174	Isotera Câble 20m	85,00
3099175	Isotera Câble 50m	200,00

Interfaces de pilotage

3099176	Isotera MultiSensor	215,00
3099178	Isotera Switch Interface Module Master (Blue)	37,50
3099179	Isotera Switch Interface Module Slave (Red)	34,00
3099182	Isotera RJ-11 lead 3m	7,50
3099183	Isotera RJ-11 lead 5m	10,00

SYSTÈME DE GESTION

DÉTECTEURS ENCASTRÉS PIR

SYLVANIA



- Permet de commander l'installation d'éclairage selon la présence de personnes et la luminosité
- Technologie : Passive-InfraRouge (PIR) avec ou sans variation
- Détection présence/absence + Régulation lumière du jour
- Disponible en version IP65
- Montage encastré ou en saillie (mural et plafond) avec accessoire

- Nombre de ballasts électroniques commutables :

- HF et 1-10V : 10

- DALI : 20

- Module de programmation, télécommandes et boîtiers de montage
- Contrôle automatique des charges de sortie

Détecteurs encastrés PIR

- Zone de détection : diamètre 7m à hauteur de montage 2,8m
- Temporisation : 10 sec. à 99 min.
- Diamètre encastrément 64 mm

0041540	Détecteur encastré PIR SW + IR + Lux	120,00
0041542	Détecteur encastré PIR DD DALI + IR + Lux	145,00
0041543	Détecteur encastré PIR AD 1-10V + IR + Lux	145,00
0041541	Détecteur encastré PIR IP55 SW + IR + Lux	130,00

Special HighBay

2657748	Détecteur encastré PIR IP65 Pres/Abs + IR + Lux	NC
----------------	---	-----------

SYSTÈME DE GESTION

ACCESSOIRES DE PROGRAMMATION

SYLVANIA



- Permet de commander l'installation d'éclairage
- Technologie : Passive-InfraRouge (PIR) ou HyperFréquence (HF), avec ou sans variation
- Module de programmation et télécommandes

Accessoires de programmation

0041560	Télécommande Off Only	77,50
0041546	Télécommande de programmation pocket	32,00
0041562	Module de programmation	515,00

⚠ Ballast dimmable

CONTRÔLE DE COULEUR RGB

Lumiance



- Accessoires pour pilotage couleur RGB
- Compatible avec nos luminaires RGB: Lumistrip, Lumipanel...
- Le contrôleur RGB peut piloter jusqu'à 100W d'équipement, au-delà ajouter un amplificateur RGB pour chaque tranche de 100W d'équipement supplémentaire
- Télécommande à pile A23 (pile non fournie)

3036908	Controller RGB avec télécommande	75,00
3036909	Amplificateur RGB	55,00
3036924	Controller RGB avec signal DMX	120,00
3036925	Amplificateur RGB 10AMP	41,00

CONTRÔLEUR DMX

SYLVANIA



- Contrôleur DMX pour piloter les luminaires LED RGB
- Programmation simple sans ordinateur
- Couleurs et séquences pré-programmées
- Manipulation intuitive
- Réglage de la luminosité de l'écran et de la vitesse de déroulement
- Façade à commander séparément

0036926	Controller DMX montage mural	2145,00
0036927	Façade pour contrôler DMX Alu brossé	135,00
0036928	Façade pour contrôler DMX Alu blanc	125,00
0036929	Façade pour contrôler DMX Alu chrome	170,00

ÉCLAIRAGE ARCHITECTURAL EXTÉRIEUR

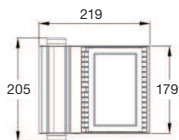
SYLVEO LED

SYLVANIA



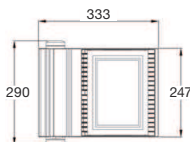
- Gamme complète de projecteurs d'extérieur et d'intérieur à LED en remplacement des traditionnelles lampes HID
- Haute efficacité : délivre jusqu'à 108lm/W (efficacité totale du système sur Sylvéo LED XXL, version 4 000K). Performance élevée : délivre jusqu'à 32426lm (flux lumineux Sylvéo Extra Extra Large, version 4 000K)

- Disponible Blanc neutre (4 000K) ou blanc chaud (3 000K) - IRC: 70 / SDCM: 5
- Câble fourni avec le produit
- Adaptateur universel pour fixation en top de mât disponible en accessoire pour les projecteurs de format petit, moyen ou grand. Livré complet avec support réglable pour le montage
- Un profil extra-plat
- Disponible en 5 formats : Petit, Moyen, Large, Extra Large et Extra Extra Large - Optiques disponibles : étroite, large ou asymétrique
- Durée de vie : 50000 heures (L70B50)
- Accroche universelle pour mât en extérieur
- Idéal pour éclairer les zones industrielles, les parkings, les façades, les panneaux d'affichage et les gymnases



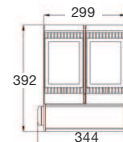
Sylvéo LED - Petit - 3000lm

0049100	SYLVEO LED 3000LM INTENSIF 4000K	120,00
0049101	SYLVEO LED 3000LM LARGE 4000K	120,00
0049102	SYLVEO LED 3000LM ASYM 4000K	120,00
0049103	SYLVEO LED 3000LM INTENSIF 3000K	120,00
0049104	SYLVEO LED 3000LM LARGE 3000K	120,00
0049105	SYLVEO LED 3000LM ASYM 3000K	120,00



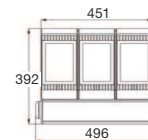
Sylvéo LED - Moyen - 8000lm

0049106	SYLVEO LED 8000LM INTENSIF 4000K	295,00
0049107	SYLVEO LED 8000LM LARGE 4000K	295,00
0049108	SYLVEO LED 8000LM ASYM 4000K	295,00
0049109	SYLVEO LED 8000LM INTENSIF 3000K	295,00
0049110	SYLVEO LED 8000LM LARGE 3000K	295,00
0049111	SYLVEO LED 8000LM ASYM 3000K	295,00



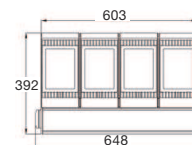
Sylvéo LED - Large - 12000lm

0049112	SYLVEO LED 12000LM INTENSIF 4000K	445,00
0049113	SYLVEO LED 12000LM LARGE 4000K	445,00
0049114	SYLVEO LED 12000LM ASYM 4000K	445,00
0049115	SYLVEO LED 12000LM INTENSIF 3000K	445,00
0049116	SYLVEO LED 12000LM LARGE 3000K	445,00
0049117	SYLVEO LED 12000LM ASYM 3000K	445,00



Sylvéo LED - Extra Large - 20000lm

0049118	SYLVEO LED 20000LM INTENSIF 4000K	700,00
0049119	SYLVEO LED 20000LM LARGE 4000K	700,00
0049120	SYLVEO LED 20000LM ASYM 4000K	700,00
0049121	SYLVEO LED 20000LM INTENSIF 3000K	700,00
0049122	SYLVEO LED 20000LM LARGE 3000K	700,00
0049123	SYLVEO LED 20000LM ASYM 3000K	700,00



Sylvéo LED - Extra Extra Large - 30000lm

0049124	SYLVEO LED 30000LM INTENSIF 4000K	950,00
0049125	SYLVEO LED 30000LM LARGE 4000K	950,00
0049126	SYLVEO LED 30000LM ASYM 4000K	950,00
0049127	SYLVEO LED 30000LM INTENSIF 3000K	950,00
0049128	SYLVEO LED 30000LM LARGE 3000K	950,00
0049129	SYLVEO LED 30000LM ASYM 3000K	950,00

Sylvéo LED DALI

⚠ 0049141	SYLVEO LED 8000LM ASYM 4000K DALI	295,00
⚠ 0049139	SYLVEO LED 8000LM INTENSIF 4000K DALI	295,00
⚠ 0049140	SYLVEO LED 8000LM LARGE 4000K DALI	295,00
⚠ 0049144	SYLVEO LED 12000LM ASYM 4000K DALI	445,00
⚠ 0049142	SYLVEO LED 12000LM INTENSIF 4000K DALI	445,00
⚠ 0049143	SYLVEO LED 12000LM LARGE 4000K DALI	445,00
⚠ 0049147	SYLVEO LED 20000LM ASYM 4000K DALI	700,00
⚠ 0049145	SYLVEO LED 20000LM INTENSIF 4000K DALI	700,00
⚠ 0049146	SYLVEO LED 20000LM LARGE 4000K DALI	700,00
⚠ 0049149	SYLVEO LED 30000LM ASYM 4000K DALI	950,00
⚠ 0049148	SYLVEO LED 30000LM INTENSIF 4000K DALI	950,00
⚠ 0049150	SYLVEO LED 30000LM LARGE 4000K DALI	950,00

Accessoire

0039837	Acc. Sylvéo-N 1 Crochet de Fixation	40,00
---------	-------------------------------------	-------



- Projecteur LED compact de 10 à 50W.
- Flux lumineux jusqu'à 4700lm, efficacité jusqu'à 80lm/W
- Disponible en Blanc chaud (3000K) et Blanc neutre (4000K)
- IP65 / IP44 (pour la version avec détecteur)

- Réglage du niveau d'éclairage et de la temporisation (modèle avec détecteur)
- Coprs en aluminium
- Durée de vie : 30.000heures (L70B50)

Start Flood LED

10W - Flux lumineux jusqu'à 850 lm

0047830	Start Flood LED 800lm 10W 3000K	35,00
0047831	Start Flood LED 850lm 10W 4000K	35,00
0047832	Start Flood LED 800lm 10W PIR 3000K	50,00
0047833	Start Flood LED 850lm 10W PIR 4000K	50,00

26W - Flux lumineux jusqu'à 2300 lm

0047822	Start Flood LED 2100lm 26W 3000K	65,00
0047823	Start Flood LED 2300lm 26W 4000K	65,00
0047824	Start Flood LED 2100lm 26W PIR 3000K	80,00
0047825	Start Flood LED 2300lm 26W PIR 4000K	80,00

50W - Flux lumineux jusqu'à 4700 lm

0047826	Start Flood LED 4400lm 50W 3000K	100,00
0047827	Start Flood LED 4700lm 50W 4000K	100,00
0047828	Start Flood LED 4400lm 50W PIR 3000K	115,00
0047829	Start Flood LED 4700lm 50W PIR 4000K	115,00

APPLIQUES EXTÉRIEURES ET BORNES

VELITE APPLIQUES



- Gamme complète de luminaires LED aux lignes épurées destinée à l'éclairage extérieur
- Luminaires muraux en fonte d'aluminium de formes variées
- Hautes performances : flux lumineux jusqu'à 830lm
- Disponibles en blanc chaud (3000K) - IRC: 80 - SDCM: 5

- Conception thermique très efficace
- Éclairage mural réglable
- Disponibles avec ou sans capteur intégré
- Durée de vie : 25.000 heures (L70B50)

Version L - 160x90mm

8W - 570lm - 71lm/W

0047810	Velite L applique Noir 3000K	54,00
----------------	------------------------------	--------------

Version Applique Ajustable D/I - 109x108mm

5W - 290lm - 58lm/W

0047813	Velite applique ajustable Noir DIR / INDIR 3000K	63,00
0047814	Velite applique ajustable Blanc DIR / INDIR 3000K	63,00

Version Ronde - D202mm

12W - 830lm - 69lm/W (13W avec capteur)

0047815	Velite applique rond Blanc 3000K	76,00
0047817	Velite applique rond Blanc 3000K avec capteur	98,00

Version Carrée - 202x202mm

12W - 830lm - 69lm/W (13W avec capteur)

0047816	Velite applique carré Blanc 3000K	78,00
0047818	Velite applique carré Blanc 3000K avec capteur	99,00

VELITE BORNES



- Borne LED aux lignes épurées destinée à l'éclairage extérieur
- Hautes performances : flux lumineux jusqu'à 570lm
- Disponible en blanc chaud (3000K) - IRC: 80 - SDCM: 5
- Conception thermique très efficace
- Durée de vie : 25.000 heures (L70B50)

- Velite convient parfaitement à l'éclairage des cours, des jardins et des allées extérieures

Version L

8W - 570lm - 71lm/W


0047811	Velite L Borne 0.5m Noir 3000K	74,00
0047812	Velite L Borne 0.8m Noir 3000K	90,00

SYLVANIA

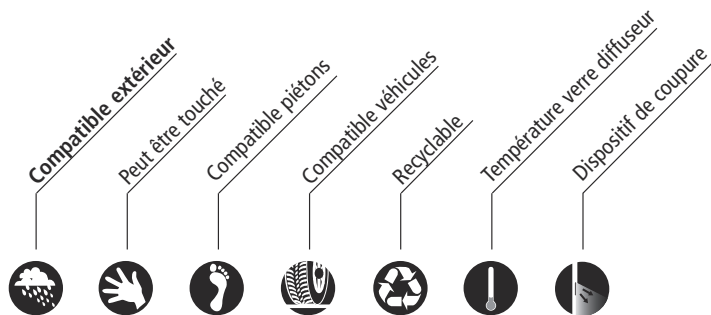
CONCORD

ÉCLAIRAGE ARCHITECTURAL
EXTÉRIEUR

NOUVEAU



Light your world



Légende (NF EN 60598-1)

	5 ans de garantie sur les produits LED
	Les luminaires de classe I comptent sur un boîtier métallique mis à la terre pour éviter tout risque d'électrocution en cas de panne/partie découverte
	Les luminaires de classe II disposent d'une isolation double enveloppe pour éviter tout risque d'électrocution en cas de panne/partie découverte
	Les luminaires de classe III empêchent toute électrocution du fait de l'absence de tension supérieure à la tension extra-basse de sécurité (SELV).
IPX3	Protection contre l'eau de pluie, du moment que celle-ci ne fait pas un angle supérieur à 60° avec la verticale
IPX4	Protection contre projections d'eau de toutes directions
IPX5	Protection contre les jets d'eau toutes directions. Lance d'arrosage pression 0.3 bar à 3 m
IPX6	Protection contre les projections d'eau assimilables aux paquets de mer. Lance d'arrosage pression 1 bar à 3 m
IPX7	Protection contre les effets de l'immersion (<1 m)
IPX8 ...m	Matériel submersible (>1 m). Protection contre les effets prolongés de l'immersion sous pression (... m profondeur maximale d'immersion en m)
IP2X	Protection contre des corps étrangers solides de plus de 12 mm de diamètre (ex.: doigt de la main)
IP3X	Protection contre des corps étrangers solides de plus de 2,5 mm de diamètre (outils, fils)
IP4X	Protection contre des corps étrangers solides de plus de 1 mm de diamètre (outils fins, petits fils)
IP5X	Protection contre les poussières (pas de dépôt nuisible)
IP6X	Protection totale contre les poussières
	Distance entre le luminaire et l'objet à éclairer
	Luminaires conçus pour l'installation directe sur des surfaces inflammables
	Luminaires conçus pour être installés uniquement sur des surfaces non combustibles
	Luminaire câblé pour lampes HID avec amorceur externe
	Luminaire câblé pour lampes HID avec amorceur interne
	Danger : haute tension
	Remplacer le verre protecteur endommagé
	À utiliser avec un transformateur de protection uniquement
	Résistant, capable de supporter des impacts jusqu'à 6,5 Nm
	Logo de produits répondant aux normes européennes applicables aux produits électriques (fabrication et homologation)
	Produit homologué Communauté européenne

Indice de protection du boîtier contre les chocs mécaniques (NF EN 50102)

Indice IK	IK00	IK01	IK02	IK03	IK04	IK05	IK06	IK07	IK08	IK09	IK10
Intensité du choc en joules	*	0.15	0.2	0.35	0.5	0.7	1	2	5	10	20

* non protégé

Directive 2002/96/CE (NF EN 50419)



Réglementation relative aux déchets d'équipements électriques et électroniques (tri obligatoire du produit en fin de vie)



SYLVANIA

“**LIGHT
THE NIGHT**”

Concord Éclairage extérieur


Concord lance une gamme complète de solutions d'éclairage LED conçues pour les applications extérieures : éclairage urbain, mise en valeur architecturale, illuminations, éclairage des parcs et jardins...

Garantis 5 ans, les nouveaux luminaires Concord allient performance et design.

Avec Concord, créez l'éclairage adapté à chacun de vos projets de mise en lumière !

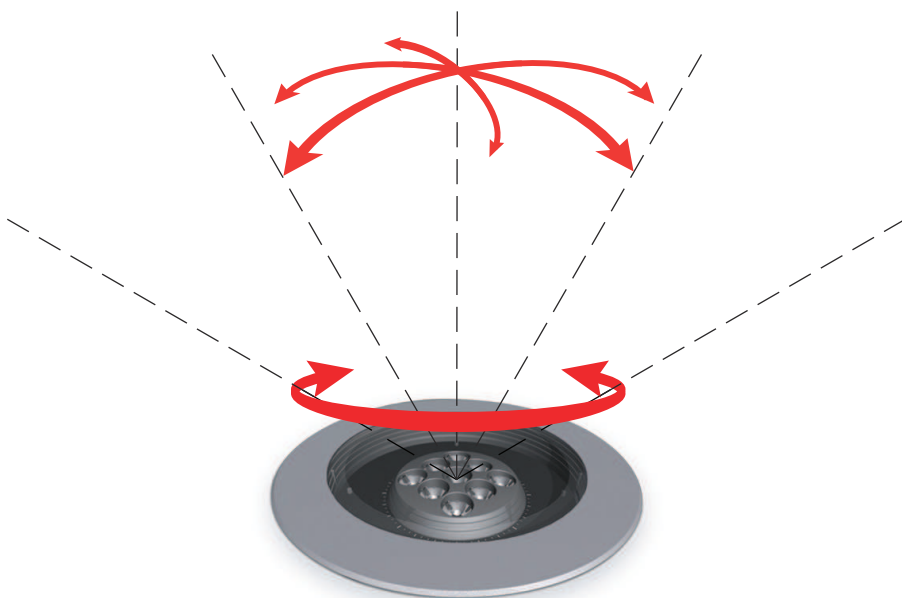
www.feilosylvania.com

Light your world



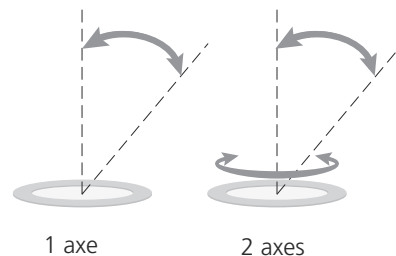
Système d'orientation omnidirectionnelle

Système d'orientation omnidirectionnelle



Système d'orientation orbitale

Systèmes d'orientation traditionnels



- Aucune souplesse
- Pose contraignante
- Transfert de chaleur limité

Réglages infinis



Ouvrir le luminaire



Desserrer la vis



Resserrer la vis et refermer



Orientation du bout des doigts

Orientation précise

INCLINAISON de l'optique par pas de 1°
 ROTATION de l'optique par pas de 5°.



Inclinaison de 5°.



Inclinaison de 1°.

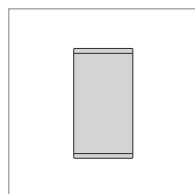
Graduations de 5° sur l'anneau extérieur pour une rotation précise.



Graduations de 5°.

Applications

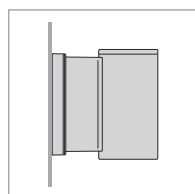
Ce système réglable unique permet une pose au ras du mur (avec version à faisceau elliptique). Il permet de corriger l'axe du faisceau après la pose afin de respecter la conception de l'éclairage.



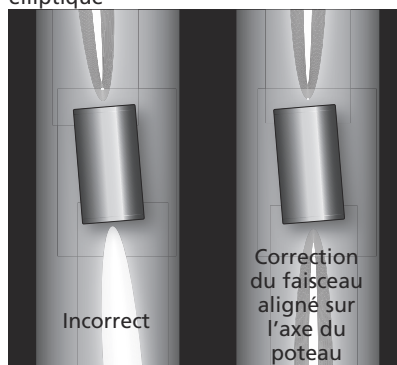
SCOPE/C



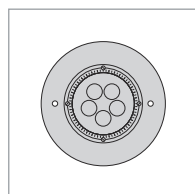
Pose au ras du mur avec version elliptique



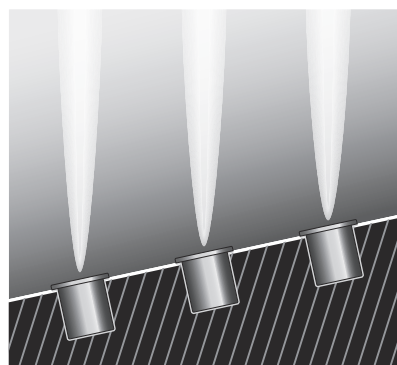
SCOPE/W



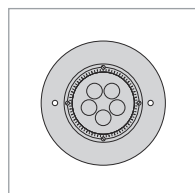
Correction de la pose




PATHÈ G/R4-5
 PATHÈ G/S4-5
 PATHÈ C/R4-5
 PATHÈ C/S4-5



Luminaire inclinés, faisceaux verticaux



PATHÈ G/R4-5
 PATHÈ G/S4-5
 PATHÈ C/R4-5
 PATHÈ C/S4-5




Création de jeux de lumière

ENCASTRÉS DE SOL

PATHÈ G/R1 ENCASTRÉ DE SOL

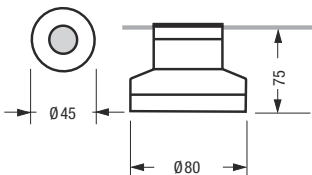
NOUVEAU

Concord



- Pour les zones piétonnes
- Choix entre 2 températures de couleur et 2 types de faisceaux
- Alimenté par un boîtier d'appareillage séparé SELV (code: 4068960) pouvant approvisionner jusqu'à 6 luminaires Pathè G/R1
- Ellipses MacAdam niveau 3

- IRC : 80
- Durée de vie : 60 000 heures (L90B10 Ta=25°C)
- Anneau - Acier inoxydable AISI 316 sablé
- Corps - Aluminium anodisé anticorrosion
- Diffuseur - Polycarbonate anti-UV
- Joint - Silicone
- Câblage - Précâblé et livré avec un câble RN8-F 48V étanche, scellé dans de la résine
- Pot d'encastrement fourni en technopolymère très résistant aux impacts
- Applications : Balisage, circulations dans le domaine public et atmosphère de corrosion (bord de mer)



Pathè G/R1 - Faisceau étroit

4069217	Pathè/G/R1 NAR 72LM LED 4K	128,00
4069219	Pathè/G/R1 NAR 63LM LED 3K	128,00

Pathè G/R1 - Faisceau large

4069216	Pathè/G/R1 WIDE 69LM LED 4K	128,00
4069218	Pathè/G/R1 WIDE 59LM LED 3K	128,00

Accessoires

4068960	ACC.Pathè ALIM SELV 15W 220/240V*	149,00
4068964	ACC.CONNECTEUR IP67	18,00

4K = 4000K; 3K = 3000K; NAR = faisceau étroit;


WIDE = faisceau large

* Le boîtier SELV peut alimenter jusqu'à 6 luminaires.

PATHÈ G/S1 ENCASTRÉ DE SOL

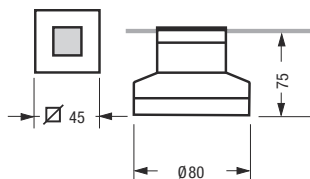
NOUVEAU

Concord



- Pour les zones piétonnes
- Choix entre 2 températures de couleur et 2 types de faisceaux
- Alimenté par un boîtier d'appareillage séparé SELV (code: 4068960) pouvant approvisionner jusqu'à 6 luminaires Pathè G/S1
- Ellipses MacAdam niveau 3

- IRC : 80
- Durée de vie : 60 000 heures (L90B10 Ta=25°C)
- Anneau - Acier inoxydable AISI 316 sablé
- Corps - Aluminium anodisé anticorrosion
- Diffuseur - Polycarbonate anti-UV
- Joint - Silicone
- Câblage - Précâblé et livré avec un câble RN8-F 48V étanche, scellé dans de la résine
- Pot d'encastrement fourni en technopolymère très résistant aux impacts
- Applications : Balisage, circulations dans le domaine public et atmosphère de corrosion (bord de mer)



Pathè G/S1 - Faisceau étroit

4069207	Pathè/G/S1 NAR 72LM LED 4K	158,00
4069209	Pathè/G/S1 NAR 63LM LED 3K	158,00

Pathè G/S1 - Faisceau large

4069206	Pathè/G/S1 WIDE 69LM LED 4K	158,00
4069208	Pathè/G/S1 WIDE 59LM LED 3K	158,00

Accessoires

4068960	ACC.Pathè ALIM SELV 15W 220/240V*	149,00
4068964	ACC.CONNECTEUR IP67	18,00

4K = 4000K; 3K = 3000K; NAR = faisceau étroit;

WIDE = faisceau large


* Le boîtier SELV peut alimenter jusqu'à 6 luminaires.

PATHÈ G/R2

ENCASTRÉ DE SOL

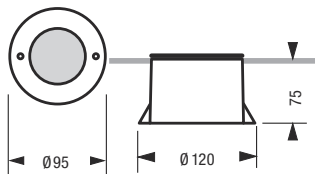
NOUVEAU

Concord



- Pour les zones piétonnes et de circulation (pneus gomme, charge statique maxi. 2000kg)
- Choix entre 2 températures de couleur et 3 types de faisceaux
- Ellipses MacAdam niveau 3
- IRC : 80
- Durée de vie : 60 000 heures (L90B10 Ta=25°C)

- Anneau - Acier inoxydable AISI 316 sablé
- Corps - Aluminium anodisé anticorrosion
- Diffuseur - Verre de sécurité trempé
- Joint - Silicone
- Câblage - Précâblé et livré avec un câble H05RN-F étanche, scellé dans de la résine
- Pot d'encastrement fourni en technopolymère très résistant aux impacts
- Alimentation électronique intégrée 220/240V - 50/60Hz
- Applications : Illuminations, balisage, circulations dans le domaine public et ambiances agressives (front de mer). Possibilité de rouler dessus sous certaines conditions.



Pathè G/R2 - Faisceau étroit

4069273	Pathè/G/R2 NAR 80LM LED 4K	236,00
4069276	Pathè/G/R2 NAR 75LM LED 3K	236,00

Pathè G/R2 - Faisceau moyen

4069271	Pathè/G/R2 MED 98LM LED 4K	236,00
4069274	Pathè/G/R2 MED 87LM LED 3K	236,00

Pathè G/R2 - Faisceau large

4069272	Pathè/G/R2 WIDE 85LM LED 4K	236,00
4069275	Pathè/G/R2 WIDE 76LM LED 3K	236,00

4K = 4000K; 3K = 3000K; NAR = faisceau étroit;
MED = faisceau moyen; WIDE = faisceau large

PATHÈ G/S2

ENCASTRÉ DE SOL

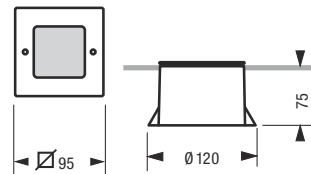
NOUVEAU

Concord



- Pour les zones piétonnes et de circulation (pneus gomme, charge statique maxi. 2000kg)
- Choix entre 2 températures de couleur et 3 types de faisceaux
- Ellipses MacAdam niveau 3
- IRC : 80
- Durée de vie : 60 000 heures (L90B10 Ta=25°C)

- Anneau - Acier inoxydable AISI 316 sablé
- Corps - Aluminium anodisé anticorrosion
- Diffuseur - Verre de sécurité trempé
- Joint - Silicone
- Câblage - Précâblé et livré avec un câble H05RN-F étanche, scellé dans de la résine
- Pot d'encastrement fourni en technopolymère très résistant aux impacts
- Alimentation électronique intégrée 220/240V - 50/60Hz
- Applications : Illuminations, balisage, circulations dans le domaine public et ambiances agressives (front de mer). Possibilité de rouler dessus sous certaines conditions.



Pathè G/S2 - Faisceau étroit

4069234	Pathè/G/S2 NAR 80LM LED 4K	247,00
4069237	Pathè/G/S2 NAR 75LM LED 3K	247,00

Pathè G/S2 - Faisceau moyen

4069232	Pathè/G/S2 MED 99LM LED 4K	247,00
4069235	Pathè/G/S2 MED 93LM LED 3K	247,00

Pathè G/S2 - Faisceau large

4069233	Pathè/G/S2 WIDE 85LM LED 4K	247,00
4069236	Pathè/G/S2 WIDE 76LM LED 3K	247,00

4K = 4000K; 3K = 3000K; NAR = faisceau étroit;
MED = faisceau moyen; WIDE = faisceau large

PATHÈ G/R3

ENCASTRÉ DE SOL

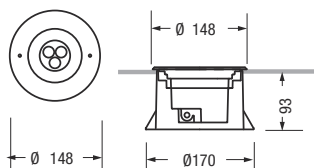
NOUVEAU

Concord



- Pour les zones piétonnes et de circulation (pneus gomme, charge statique maxi. 2000kg)
- Soumis au test au brouillard salin 1500 heures
- Choix entre 2 températures de couleur et 3 types de faisceaux
- Ellipses MacAdam niveau 3

- IRC : 80
- Durée de vie : 60 000 heures (L90B10 Ta=25°C)
- Anneau - Acier inoxydable AISI 316 sablé
- Corps - Aluminium anodisé anticorrosion
- Finition - Peinture poudre polyester avec traitement anticorrosion
- Diffuseur - Verre de sécurité trempé 8mm
- Joint - Silicone
- Câblage - Précâblé et livré avec un câble H07RN-F étanche, scellé dans de la résine
- Pot d'encastrement fourni en technopolymère très résistant aux impacts
- Alimentation électronique intégrée 220/240V - 50/60Hz
- Applications : Illuminations, balisage, circulations dans le domaine public et ambiances agressives (front de mer). Possibilité de rouler dessus sous certaines conditions.



Pathè G/R3 - Faisceau étroit

4070057	Pathè/G/R3 NAR 275LM LED 4K	326,00
4070060	Pathè/G/R3 NAR 237LM LED 3K	326,00

Pathè G/R3 - Faisceau moyen

4070056	Pathè/G/R3 MED 253LM LED 4K	326,00
4070059	Pathè/G/R3 MED 226LM LED 3K	326,00

Pathè G/R3 - Faisceau large

4070055	Pathè/G/R3 WIDE 119LM LED 4K	283,00
4070058	Pathè/G/R3 WIDE 107LM LED 3K	283,00

4K = 4000K; 3K = 3000K; NAR = faisceau étroit;
MED = faisceau moyen; WIDE = faisceau large

PATHÈ G/S3

ENCASTRÉ DE SOL

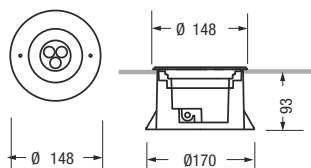
NOUVEAU

Concord



- Pour les zones piétonnes et de circulation (pneus gomme, charge statique maxi. 2000kg)
- Résistant au test au brouillard salin 1500h
- Choix entre 2 températures de couleur et 3 types de faisceaux
- Ellipses MacAdam niveau 3

- IRC : 80
- Durée de vie : 60 000 heures (L90B10 Ta=25°C)
- Anneau - Acier inoxydable AISI 316 sablé
- Corps - Aluminium moulé anticorrosion
- Finition - Peinture poudre polyester avec traitement anticorrosion
- Diffuseur - Polycarbonate anti-UV
- Joint - Silicone
- Câblage - Précâblé et livré avec un câble H07RN-F étanche, scellé dans de la résine
- Pot d'encastrement fourni en technopolymère très résistant aux impacts
- Alimentation électronique intégrée 220/240V - 50/60Hz
- Applications : Illuminations, balisage, circulations dans le domaine public et ambiances agressives (front de mer). Possibilité de rouler dessus sous certaines conditions.



Pathè G/S3 - Faisceau étroit

4070003	Pathè/G/S3 NAR 275LM LED 4K	372,00
4070006	Pathè/G/S3 NAR 237LM LED 3K	372,00

Pathè G/S3 - Faisceau moyen

4070002	Pathè/G/S3 MED 253LM LED 4K	372,00
4070005	Pathè/G/S3 MED 226LM LED 3K	372,00

Pathè G/S3 - Faisceau large

4070001	Pathè/G/S3 WIDE 119LM LED 4K	293,00
4070004	Pathè/G/S3 WIDE 107LM LED 3K	293,00

4K = 4000K; 3K = 3000K; NAR = faisceau étroit;
MED = faisceau moyen; WIDE = faisceau large

PATHÈ G/R4

ENCASTRÉ DE SOL

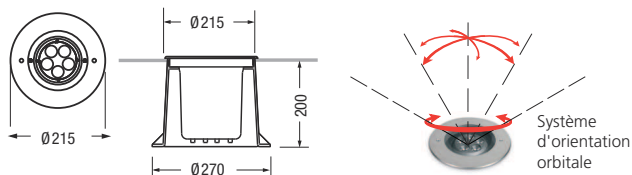
NOUVEAU

Concord



- Intègre le système innovant d'orientation orbitale pour une totale liberté de réglage
- Pour les zones piétonnes et de circulation (pneus gomme, charge statique maxi. 3500kg)
- Résistant au test au brouillard salin 1500h

- Choix entre 2 températures de couleur et 6 types de faisceaux
- Ellipses MacAdam niveau 3
- IRC : 80
- Durée de vie : 50 000 heures (L80B10 Ta=25°C)
- Anneau - Acier inoxydable AISI 316 sablé
- Corps - Aluminium moulé anticorrosion
- Finition - Peinture poudre polyester avec traitement anticorrosion
- Diffuseur - Verre de sécurité trempé 10mm
- Joint - Silicone
- Câblage - Précâblé et livré avec un câble H07RN-F étanche, scellé dans de la résine
- Pot d'encastrement fourni en technopolymère très résistant aux impacts
- Alimentation électronique intégrée 220/240V - 50/60Hz
- Applications : Illuminations, balisage, circulations dans le domaine public et ambiances agressives (front de mer). Possibilité de rouler dessus sous certaines conditions.



Pathè G/R4 - Faisceau étroit

4070066	Pathè/G/R4 NAR 878LM LED 4K	486,00
4070073	Pathè/G/R4 NAR 793LM LED 3K	486,00
4070540	Pathè/G/R4 NAR 1292LM COB LED 4K	390,00
4070541	Pathè/G/R4 NAR 1230LM COB LED 3K	390,00
4070546	Pathè/G/R4 NAR 2415LM COB LED 4K	455,00
4070547	Pathè/G/R4 NAR 2300LM COB LED 3K	455,00

Pathè G/R4 - Faisceau spot

4070067	Pathè/G/R4 SPOT 782LM LED 4K	486,00
4070074	Pathè/G/R4 SPOT 704LM LED 3K	486,00

Pathè G/R4 - Faisceau moyen

4070065	Pathè/G/R4 MED 778LM LED 4K	486,00
4070072	Pathè/G/R4 MED 695LM LED 3K	486,00
4070542	Pathè/G/R4 MED 1365LM COB LED 4K	390,00
4070543	Pathè/G/R4 MED 1300LM COB LED 3K	390,00
4070548	Pathè/G/R4 MED 2478LM COB LED 4K	455,00
4070549	Pathè/G/R4 MED 2360LM COB LED 3K	455,00

4K = 4000K; 3K = 3000K; NAR = faisceau étroit; SPOT = faisceau spot; MED = faisceau moyen; WIDE = faisceau large; COB LED = LED haute efficacité lumineuse

Pathè G/R4 - Faisceau large

4070068	Pathè/G/R4 WIDE 647LM LED 4K	486,00
4070075	Pathè/G/R4 WIDE 584LM LED 3K	486,00

Pathè G/R4 - Faisceau elliptique

4070064	Pathè/G/R4 ELLIP 839LM LED 4K	486,00
4070071	Pathè/G/R4 ELLIP 757LM LED 3K	486,00

Pathè G/R4 COB - Faisceau asymétrique

4070544	Pathè/G/R4 ASYM 1428LM COB LED 4K	390,00
4070545	Pathè/G/R4 ASYM 1360LM COB LED 3K	390,00
4070550	Pathè/G/R4 ASYM 2541LM COB LED 4K	470,00
4070551	Pathè/G/R4 ASYM 2420LM COB LED 3K	470,00

4K = 4000K; 3K = 3000K; WIDE = faisceau large; ELLIP = faisceau elliptique; ASYM = faisceau asymétrique; COB LED = LED haute efficacité lumineuse

PATHÈ G/S4

ENCASTRÉ DE SOL

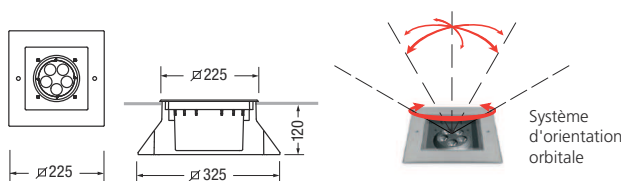
NOUVEAU

Concord



- Intègre le système innovant d'orientation orbitale pour une totale liberté de réglage
- Pour les zones piétonnes et de circulation (pneus gomme, charge statique maxi. 3500kg)
- Résistant au test au brouillard salin 1500h

- Choix entre 2 températures de couleur et 5 types de faisceaux
- Ellipses MacAdam niveau 3
- IRC : 80
- Durée de vie : 50 000 heures (L80B10 Ta=25°C)
- Anneau - Acier inoxydable AISI 316 sablé
- Corps - Aluminium moulé anticorrosion
- Finition - Peinture poudre polyester avec traitement anticorrosion
- Diffuseur - Verre de sécurité trempé 10mm
- Joint - Silicone
- Câblage - Précâblé et livré avec un câble H07RN-F étanche, scellé dans de la résine
- Pot d'encastrement fourni en technopolymère très résistant aux impacts
- Alimentation électronique intégrée 220/240V - 50/60Hz
- Applications : Illuminations, balisage, circulations dans le domaine public et ambiances agressives (front de mer). Possibilité de rouler dessus sous certaines conditions.



Pathè G/S4 - Faisceau étroit

4070012	Pathè/G/S4 NAR 661LM LED 4K	485,00
4070019	Pathè/G/S4 NAR 595LM LED 3K	485,00

Pathè G/S4 - Faisceau spot

4070013	Pathè/G/S4 SPOT 585LM LED 4K	485,00
4070020	Pathè/G/S4 SPOT 527LM LED 3K	485,00

Pathè G/S4 - Faisceau moyen

4070011	Pathè/G/S4 MED 581LM LED 4K	485,00
4070018	Pathè/G/S4 MED 523LM LED 3K	485,00

4K = 4000K; 3K = 3000K; NAR = faisceau étroit; SPOT = faisceau spot; MED = faisceau moyen

Pathè G/S4 - Faisceau large

4070014	Pathè/G/S4 WIDE 485LM LED 4K	485,00
4070021	Pathè/G/S4 WIDE 436LM LED 3K	485,00

Pathè G/S4 - Faisceau elliptique

4070010	Pathè/G/S4 ELLIP 631LM LED 4K	485,00
4070017	Pathè/G/S4 ELLIP 568LM LED 3K	485,00

4K = 4000K; 3K = 3000K; WIDE = faisceau large; ELLIP = faisceau elliptique

Pathè G/R5 - 9 LEDs - Faisceau étroit

4070096	Pathè/G/R5 NAR 1580LM LED 4K	608,00
4070103	Pathè/G/R5 NAR 1427LM LED 3K	608,00

Pathè G/R5 - 9 LEDs - Faisceau spot

4070097	Pathè/G/R5 SPOT 1407LM LED 4K	608,00
4070104	Pathè/G/R5 SPOT 1267LM LED 3K	608,00

Pathè G/R5 - 9 LEDs - Faisceau moyen

4070095	Pathè/G/R5 MED 1398LM LED 4K	608,00
4070102	Pathè/G/R5 MED 1251LM LED 3K	608,00

4K = 4000K; 3K = 3000K; NAR = faisceau étroit; SPOT = faisceau spot; MED = faisceau moyen

Pathè G/R5 - 9 LEDs - Faisceau large

4070098	Pathè/G/R5 WIDE 1166LM LED 4K	608,00
4070105	Pathè/G/R5 WIDE 1051LM LED 3K	608,00

Pathè G/R5 - 9 LEDs - Faisceau elliptique

4070094	Pathè/G/R5 ELLIP 1509LM LED 4K	608,00
4070101	Pathè/G/R5 ELLIP 1362LM LED 3K	608,00

4K = 4000K; 3K = 3000K; WIDE = faisceau large; ELLIP = faisceau elliptique

Pathè G/R5 - 21 LEDs - Faisceau étroit

4070081	Pathè/G/R5 NAR 2785LM LED 4K	779,00
4070088	Pathè/G/R5 NAR 2491LM LED 3K	779,00

Pathè G/R5 - 21 LEDs - Faisceau spot

4070082	Pathè/G/R5 SPOT 2476LM LED 4K	779,00
4070089	Pathè/G/R5 SPOT 2273LM LED 3K	779,00

Pathè G/R5 - 21 LEDs - Faisceau moyen

4070080	Pathè/G/R5 MED 2436LM LED 4K	779,00
4070087	Pathè/G/R5 MED 2193LM LED 3K	779,00

4K = 4000K; 3K = 3000K; NAR = faisceau étroit; SPOT = faisceau spot; MED = faisceau moyen

Pathè G/R5 - 21 LEDs - Faisceau large

4070083	Pathè/G/R5 WIDE 2040LM LED 4K	779,00
4070090	Pathè/G/R5 WIDE 1836LM LED 3K	779,00

Pathè G/R5 - 21 LEDs - Faisceau elliptique

4070079	Pathè/G/R5 ELLIP 2649LM LED 4K	779,00
4070086	Pathè/G/R5 ELLIP 2385LM LED 3K	779,00

4K = 4000K; 3K = 3000K; WIDE = faisceau large; ELLIP = faisceau elliptique

Accessoire

4068964	ACC.CONNECTEUR IP67	18,00
---------	---------------------	-------

**PATHÈ G/R5
ENCASTRÉ DE SOL**

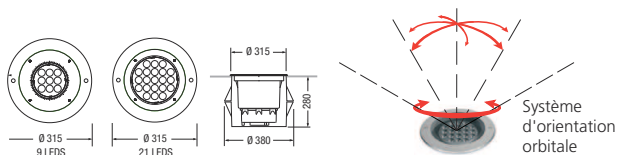
NOUVEAU

Concord



- Intègre le système innovant d'orientation orbitale pour une totale liberté de réglage
- Pour les zones piétonnes et de circulation (pneus gomme, charge statique maxi. 5000kg)
- Résistant au test au brouillard salin 1500h

- Choix entre 2 températures de couleur et 5 types de faisceaux
- Ellipses MacAdam niveau 3
- IRC : 80
- Durée de vie : 50 000 heures (L80B10 Ta=25°C)
- Anneau - Acier inoxydable AISI 316 sablé
- Corps - Aluminium moulé anticorrosion
- Finition - Peinture poudre polyester avec traitement anticorrosion
- Diffuseur - Verre de sécurité trempé 12mm
- Joint - Silicone
- Câblage - Précâblé et livré avec un câble H07RN-F étanche, scellé dans de la résine
- Pot d'encastrement fourni en technopolymère très résistant aux impacts
- Alimentation électronique intégrée 220/240V - 50/60Hz
- Applications : Illuminations, balisage, circulations dans le domaine public et ambiances agressives (front de mer). Possibilité de rouler dessus sous certaines conditions. Mise en valeur de détails architecturaux (colonnes grande hauteur, chapiteaux, façades).



PATHÈ G/S5

ENCASTRÉ DE SOL

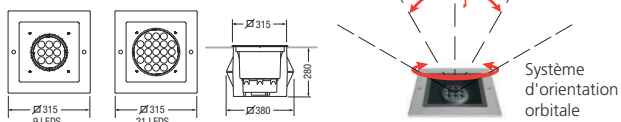
NOUVEAU

Concord



- Intègre le système innovant d'orientation orbitale pour une totale liberté de réglage
- Pour les zones piétonnes et de circulation (pneus gomme, charge statique maxi. 4500kg)
- Résistant au test au brouillard salin 1500h

- Choix entre 2 températures de couleur et 5 types de faisceaux
- Ellipses MacAdam niveau 3
- IRC : 80
- Durée de vie : 50 000 heures (L80B10 Ta=25°C)
- Anneau - Acier inoxydable AISI 316 sablé
- Corps - Aluminium moulé anticorrosion
- Finition - Peinture poudre polyester avec traitement anticorrosion
- Diffuseur - Verre de sécurité trempé 12mm
- Joint - Silicone
- Câblage - Précâblé et livré avec un câble H07RN-F étanche, scellé dans de la résine
- Pot d'encastrement fourni en technopolymère très résistant aux impacts
- Alimentation électronique intégrée 220/240V - 50/60Hz
- Applications : Illuminations, balisage, circulations dans le domaine public et ambiances agressives (front de mer). Possibilité de rouler dessus sous certaines conditions. Mise en valeur de détails architecturaux (colonnes grande hauteur, chapiteaux, façades).



Pathè G/S5 - 9 LEDs - Faisceau étroit

4070042	Pathè/G/S5 NAR 1580LM LED 4K	638,00
4070049	Pathè/G/S5 NAR 1427LM LED 3K	638,00

Pathè G/S5 - 9 LEDs - Faisceau spot

4070043	Pathè/G/S5 SPOT 1407LM LED 4K	638,00
4070050	Pathè/G/S5 SPOT 1267LM LED 3K	638,00

Pathè G/S5 - 9 LEDs - Faisceau moyen

4070041	Pathè/G/S5 MED 1398LM LED 4K	638,00
4070048	Pathè/G/S5 MED 1251LM LED 3K	638,00

4K = 4000K; 3K = 3000K; NAR = faisceau étroit;
SPOT = faisceau spot; MED = faisceau moyen

Pathè G/S5 - 9 LEDs - Faisceau large

4070044	Pathè/G/S5 WIDE 1166LM LED 4K	638,00
4070051	Pathè/G/S5 WIDE 1051LM LED 3K	638,00

Pathè G/S5 - 9 LEDs - Faisceau elliptique

4070040	Pathè/G/S5 ELLIP 1509LM LED 4K	638,00
4070047	Pathè/G/S5 ELLIP 1362LM LED 3K	638,00

4K = 4000K; 3K = 3000K; WIDE = faisceau large;
ELLIP = faisceau elliptique

Pathè G/S5 - 21 LEDs - Faisceau étroit

4070027	Pathè/G/S5 NAR 2785LM LED 4K	846,00
4070034	Pathè/G/S5 NAR 2491LM LED 3K	846,00

Pathè G/S5 - 21 LEDs - Faisceau spot

4070028	Pathè/G/S5 SPOT 2476LM LED 4K	846,00
4070035	Pathè/G/S5 SPOT 2273LM LED 3K	846,00

Pathè G/S5 - 21 LEDs - Faisceau moyen

4070026	Pathè/G/S5 MED 2436LM LED 4K	846,00
4070033	Pathè/G/S5 MED 2193LM LED 3K	846,00

4K = 4000K; 3K = 3000K; NAR = faisceau étroit;
SPOT = faisceau spot; MED = faisceau moyen

Pathè G/S5 - 21 LEDs - Faisceau large

4070029	Pathè/G/S5 WIDE 2040LM LED 4K	846,00
4070036	Pathè/G/S5 WIDE 1836LM LED 3K	846,00

Pathè G/S5 - 21 LEDs - Faisceau elliptique

4070025	Pathè/G/S5 ELLIP 2649LM LED 4K	846,00
4070032	Pathè/G/S5 ELLIP 2385LM LED 3K	846,00

4K = 4000K; 3K = 3000K; WIDE = faisceau large;
ELLIP = faisceau elliptique

Accessoire

4068964	ACC.CONNECTEUR IP67	18,00
---------	---------------------	-------



PATHÈ G/D

ENCASTRÉ DE SOL DÉCORATIF

NOUVEAU

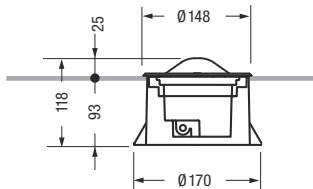

Concord



- Pour l'éclairage d'allées
- Créez différents effets de lumière avec la version quatre faisceaux et un ou plusieurs coupe-flux fournis avec le luminaire
- Résistant au test au brouillard salin 1500h
- Choix entre la version rayonnement à 360° et la version quatre faisceaux
- Couleur aluminium de série
- Ellipses MacAdam niveau 3
- IRC : 80
- Durée de vie : 60 000 heures (L90B10 Ta=25°C)
- Anneau - Acier inoxydable AISI 316 sablé
- Corps - Aluminium moulé anticorrosion



- Finition - Peinture poudre polyester avec traitement anticorrosion
- Diffuseur - Polycarbonate anti-UV
- Joint - Silicone
- Câblage - Précâblé et livré avec un câble H07RN-F étanche, scellé dans de la résine
- Pot d'encastrement fourni en technopolymère très résistant aux impacts
- Alimentation électronique intégrée 220/240V - 50/60Hz
- Applications : Balisage, circulations, effets décoratifs



Pathè G/D - Rayonnement à 360°

4069264	Pathè/G/D1 360 49LM LED 4K	317,00
4069266	Pathè/G/D1 360 47LM LED 3K	317,00



Version quatre faisceaux

Pathè G/D - Quatre faisceaux

4069265	Pathè/G/D1 360R QUAD 38LM LED 4K	342,00
4069267	Pathè/G/D1 360R QUAD 36LM LED 3K	342,00

4K = 4000K; 3K = 3000K; 360 = faisceau sur 360° - 360R QUAD = quatre faisceaux

PATHÈ G/DM

ENCASTRÉ DE SOL DÉCORATIF

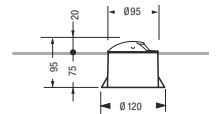
NOUVEAU

Concord



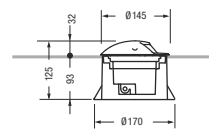
- Pour l'éclairage d'allées
- Possibilité d'orienter le faisceau à 0°, 22° ou 45°
- Choix entre 3 tailles différentes et 2 températures de couleur
- Résistant au test au brouillard salin 1500h
- Couleur aluminium de série

- Ellipses MacAdam niveau 3
- IRC : 80
- Durée de vie : 60 000 heures (L90B10 Ta=25°C)
- Dôme - Aluminium moulé anticorrosion
- Corps - Aluminium moulé anticorrosion
- Finition - Peinture poudre polyester avec traitement anticorrosion
- Diffuseur - Polycarbonate anti-UV
- Joint - Silicone
- Câblage - Précâblé et livré avec un câble H07RN-F étanche, scellé dans de la résine
- Pot d'encastrement fourni en technopolymère très résistant aux impacts
- Alimentation électronique intégrée 220/240V - 50/60Hz
- Applications : Balisage, circulations, effets décoratifs. Mise en valeur de détails architecturaux grâce à l'inclinaison des optiques.



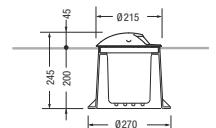
Pathè G/DM1

4069401	Pathè/G/DM1NAR 57LM LED 4K	295,00
4069403	Pathè/G/DM1 NAR 54LM LED 3K	295,00
4069477	Pathè/G/DM1 ELLIP 51LM LED 4K	295,00
4069402	Pathè/G/DM1 ELLIP 49LM LED 3K	295,00



Pathè G/DM2

4069405	Pathè/G/DM2NAR 104LM LED 4K	379,00
4069407	Pathè/G/DM2NAR 98LM LED 3K	379,00
4069404	Pathè/G/DM2 ELLIP 108LM LED 4K	379,00
4069406	Pathè/G/DM2 ELLIP 102LM LED 3K	379,00



Pathè G/DM3

4069411	Pathè/G/DM3NAR 342LM LED 4K	423,00
4069413	Pathè/G/DM3NAR 323LM LED 3K	423,00
4069478	Pathè/G/DM3 ELLIP 320LM LED 4K	423,00
4069412	Pathè/G/DM3 ELLIP 302LM LED 3K	423,00

4K = 4000K; 3K = 3000K; NAR = faisceau étroit; ELLIP = faisceau elliptique

PATHÈ G/DD

ENCASTRÉ DE SOL DÉCORATIF

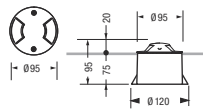
NOUVEAU

Concord



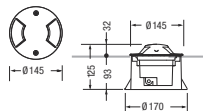
- Encastré de sol bidirectionnel
- Pour l'éclairage d'allées
- Choix entre 3 tailles différentes et 2 températures de couleur
- Résistant au test au brouillard salin 1500h
- Couleur aluminium de série
- Ellipses MacAdam niveau 3

- IRC : 80
- Durée de vie : 60 000 heures (L90B10 Ta=25°C)
- Dôme - Aluminium moulé anticorrosion
- Corps - Aluminium moulé anticorrosion
- Finition - Peinture poudre polyester avec traitement anticorrosion
- Diffuseur - Polycarbonate anti-UV
- Joint - Silicone
- Câblage - Précâblé et livré avec un câble H07RN-F étanche, scellé dans de la résine
- Pot d'encastrement fourni en technopolymère très résistant aux impacts
- Alimentation électronique intégrée 220/240V - 50/60Hz
- Applications : Balisage, circulations, effets décoratifs



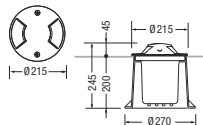
Pathè G/DD1

4069381	Pathè/G/DD1 25LM LED 4K	270,00
4069382	Pathè/G/DD1 23LM LED 3K	270,00



Pathè G/DD2

4069384	Pathè/G/DD2 28LM LED 4K	333,00
4069385	Pathè/G/DD2 25LM LED 3K	333,00



Pathè G/DD3

4069387	Pathè/G/DD3 33LM LED 4K	384,00
4069388	Pathè/G/DD3 30LM LED 3K	384,00

4K = 4000K; 3K = 3000K

PATHÈ G/DQ

ENCASTRÉ DE SOL DÉCORATIF

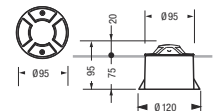
NOUVEAU

Concord



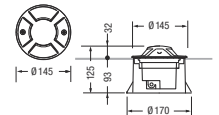
- Encastré de sol quadridirectionnel
- Pour l'éclairage d'allées
- Choix entre 3 tailles différentes et 2 températures de couleur
- Résistant au test au brouillard salin 1500h
- Couleur aluminium de série
- Ellipses MacAdam niveau 3

- IRC : 80
- Durée de vie : 60 000 heures (L90B10 Ta=25°C)
- Dôme - Aluminium moulé anticorrosion
- Corps - Aluminium moulé anticorrosion
- Finition - Peinture poudre polyester avec traitement anticorrosion
- Diffuseur - Polycarbonate anti-UV
- Joint - Silicone
- Câblage - Précâblé et livré avec un câble H07RN-F étanche, scellé dans de la résine
- Pot d'encastrement fourni en technopolymère très résistant aux impacts
- Alimentation électronique intégrée 220/240V - 50/60Hz
- Applications : Balisage, circulations, effets décoratifs



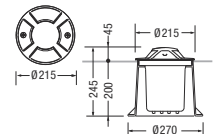
Pathè G/DQ1

4069390	Pathè/G/DQ1 48LM LED 4K	270,00
4069391	Pathè/G/DQ1 45LM LED 3K	270,00



Pathè G/DQ2

4069393	Pathè/G/DQ2 52LM LED 4K	357,00
4069394	Pathè/G/DQ2 49LM LED 3K	357,00



Pathè G/DQ3

4069396	Pathè/G/DQ3 72LM LED 4K	421,00
4069397	Pathè/G/DQ3 68LM LED 3K	421,00


4K = 4000K; 3K = 3000K

ENCASTRÉS MURAUX ET PLAFONNIERS ENCASTRÉS

PATHÈ W/R ENCASTRÉ MURAL

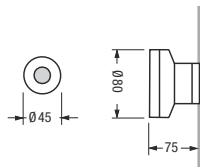
NOUVEAU

Concord



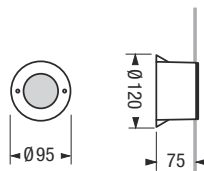
- Choix entre 2 températures de couleur
- Résistant au test au brouillard salin 1 500 h
- Le boîtier SELV (4068960) peut alimenter jusqu'à 6 luminaires W/R1
- Ellipses MacAdam niveau 3
- IRC : 80
- Durée de vie : 60 000 heures (L90 B10 Ta=25°C)

- Anneau - Acier inoxydable AISI 316 sablé
- Corps - Aluminium anodisé anticorrosion (Pathè W/R1)
 - Aluminium moulé anticorrosion (Pathè W/R2-3)
- Diffuseur - Polycarbonate anti-UV (Pathè W/R1)
 - Verre de sécurité trempé (Pathè W/R2-3)
- Joint - Silicone
- Câblage - Précâblé et livré avec un câble étanche, scellé dans de la résine
 - RN8-F 48V (Pathè W/R1)
 - H05RN-F (Pathè W/R2)
 - H07RN-F (Pathè W/R3)
- Pot d'encastrement fourni en technopolymère très résistant aux impacts
- Alimentation - Boîtier d'alimentation étanche séparé SELV IP67 220-240V 50 60Hz/12-24 V c.c. (4068960) à commander séparément (Pathè W/R1)
 - Alimentation électronique intégrée 220/240V -50/60Hz (Pathè W/R2-3)
- Applications : Balisage, signalisation, mise en valeur de détails architecturaux et circulations piétonnes



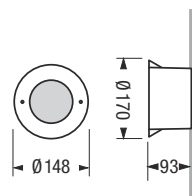
Pathè W/R1 (IP68)

4068691	Pathè/W/R1 67LM LED 4K	128,00
4068692	Pathè/W/R1 59LM LED 3K	128,00



Pathè W/R2

4068700	Pathè/W/R2 85LM LED 4K	236,00
4068701	Pathè/W/R2 76LM LED 3K	236,00



Pathè W/R3

4068703	Pathè/W/R3 271LM LED 4K	298,00
4068704	Pathè/W/R3 241LM LED 3K	298,00

PATHÈ W/S ENCASTRÉ MURAL

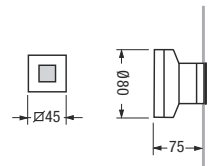
NOUVEAU

Concord



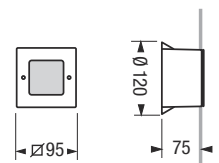
- Choix entre 2 températures de couleur
- Résistant au test au brouillard salin 1 500 h
- Le boîtier SELV (4068960) peut alimenter jusqu'à 6 luminaires W/S1
- Ellipses MacAdam niveau 3
- IRC : 80
- Durée de vie : 60 000 heures (L90 B10 Ta=25°C)

- Anneau - Acier inoxydable AISI 316 sablé
- Corps - Aluminium anodisé anticorrosion (Pathè W/S1)
 - Aluminium moulé anticorrosion (Pathè W/S2-3)
- Diffuseur - Polycarbonate anti-UV (Pathè W/S1)
 - Verre de sécurité trempé (Pathè W/S2-3)
- Joint - Silicone
- Câblage - Précâblé et livré avec un câble étanche, scellé dans de la résine
 - RN8-F 48V (Pathè W/S1)
 - H05RN-F (Pathè W/S2)
 - H07RN-F (Pathè W/S3)
- Pot d'encastrement fourni en technopolymère très résistant aux impacts
- Alimentation - Boîtier d'alimentation étanche séparé SELV IP67 220-240V 50 60Hz/12-24 V c.c. (4068960) à commander séparément (Pathè W/S1)
 - Alimentation électronique intégrée 220/240V -50/60Hz (Pathè W/S2-3)
- Applications : Balisage, signalisation, mise en valeur de détails architecturaux et circulations piétonnes



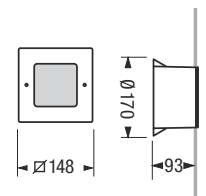
Pathè W/S1 (IP68)

4068688	Pathè/W/S1 67LM LED 4K	153,00
4068689	Pathè/W/S1 59LM LED 3K	158,00



Pathè W/S2

4068694	Pathè/W/S2 85LM LED 4K	247,00
4068695	Pathè/W/S2 76LM LED 3K	247,00



Pathè W/S3

4068697	Pathè/W/S3 271LM LED 4K	308,00
4068698	Pathè/W/S3 241LM LED 3K	308,00

Accessoire

4068960	ACC.Pathè ALIM SELV 15W 220/240V	149,00
---------	----------------------------------	--------

4K = 4000K; 3K = 3000K

RAY/RECT

ENCASTRÉ MURAL

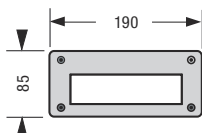
NOUVEAU

Concord



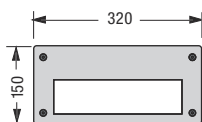
- Choix entre 2 cadres finition verre (noir ou gris) et 1 finition métal (aluminium)
- Choix entre 2 températures de couleur
- Ellipses MacAdam niveau 3
- IRC : 80
- Durée de vie : 50 000 heures (L80 B50 Ta=25°C)

- Face avant - Verre de sécurité trempé (versions noir et gris)
- Corps en aluminium moulé (version métal)
- Corps - Aluminium moulé anticorrosion (version en verre)
- Diffuseur - Verre de sécurité trempé
- Réflecteur - Aluminium pur
- Joint - Silicone
- Câblage - Précâblé avec câble H07RN-F
- Pot d'encastrement fourni en technopolymère très résistant aux impacts
- Alimentation - électronique intégrée 220/240 V - 50/60 Hz
- Applications : Balisage, signalisation et circulations intérieurs et extérieurs. Mise en valeur de détails architecturaux.



Ray/RECT1 - Cadre en verre

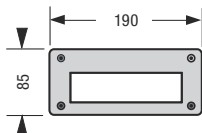
4070114	RAY/RECT1 166LM LED 4K NR	258,00
4070117	RAY/RECT1 156LM LED 3K NR	258,00
4070113	RAY/RECT1 166LM LED 4K GR	258,00
4070116	RAY/RECT1 156LM LED 3K GR	258,00



Ray/RECT2 - Cadre en verre

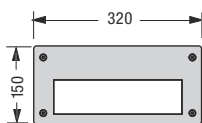
4070126	RAY/RECT2 319LM LED 4K NR	320,00
4070129	RAY/RECT2 300LM LED 3K NR	320,00
4070125	RAY/RECT2 319LM LED 4K GR	320,00
4070128	RAY/RECT2 300LM LED 3K GR	320,00

4K = 4000K; 3K = 3000K; NR = cadre en verre noir;
GR = cadre en verre gris



Ray/RECT1 - Cadre en métal

4070112	RAY/RECT1 166LM LED 4K AL	239,00
4070115	RAY/RECT1 156LM LED 3K AL	239,00



Ray/RECT2 - Cadre en métal

4070124	RAY/RECT2 319LM LED 4K AL	295,00
4070127	RAY/RECT2 300LM LED 3K AL	295,00

4K = 4000K; 3K = 3000K; AL = Cadre métal en aluminium

RAY/RECT - ACCESSOIRES

ENCASTRÉ MURAL

NOUVEAU

Concord



Boîtier d'encastrement

4068728	ACC.RAY/RECT1 SUPPORT ENCAST. MURAL	16,00
4068749	ACC.RAY/RECT2 SUPPORT ENCAST. MURAL	22,00



Cadres pour montage en saillie de l'encastré mural

4068742	ACC.RAY/RECT1 KIT INSTALL. SAILLIE	78,00
4068754	ACC.RAY/RECT2 KIT INSTALL. SAILLIE	87,00



Borne

4068729	ACC.RAY/RECT1 SUPPORT INSTALL. COLONNE	233,00
4068750	ACC.RAY/RECT2 SUPPORT INSTALL. COLONNE	286,00



Vis antivol - Compatible avec Ray/RECT2, Ray/S2


4068764	ACC.RAY KIT DE VIS ANTI-VANDALE	16,00
---------	---------------------------------	-------

RAY/S

ENCASTRÉ MURAL

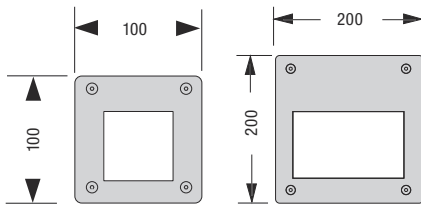
NOUVEAU

Concord



- Choix entre 2 cadres finitions de verre (noir ou gris) et 1 finition métal (aluminium)
- Choix entre 2 températures de couleur
- Ellipses MacAdam niveau 3
- IRC : 80
- Durée de vie : 50 000 heures (L80 B50 Ta=25°C)

- Face avant - Verre de sécurité trempé (versions noir et gris) - Aluminium moulé (version métal)
- Corps - Aluminium moulé anticorrosion
- Diffuseur - Verre de sécurité trempé
- Réflecteur - Aluminium pur
- Joint - Silicone
- Câblage - Précâblé avec câble H07RN-F
- Pot d'encastrement fourni en technopolymère très résistant aux impacts
- Alimentation - électronique intégrée 220/240 V - 50/60 Hz
- Applications : Balisage, signalisation et circulations intérieurs et extérieurs. Mise en valeur de détails architecturaux.



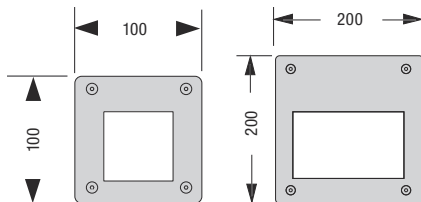
Ray/S1 - Cadre en verre

4070108	RAY/S1 64LM LED 4K NR	167,00
4070111	RAY/S1 60LM LED 3K NR	167,00
4070107	RAY/S1 64LM LED 4K GR	167,00
4070428	RAY/S1 60LM LED 3K GR	167,00

Ray/S2 - Cadre en verre

4070120	RAY/S2 178LM LED 4K NR	307,00
4070123	RAY/S2 170LM LED 3K NR	307,00
4070119	RAY/S2 178LM LED 4K GR	307,00
4070122	RAY/S2 170LM LED 3K GR	307,00

4K = 4000K; 3K = 3000K; NR = cadre en verre noir;
GR = cadre en verre gris



Ray/S1 - Cadre en métal

4070106	RAY/S1 64LM LED 4K AL	145,00
4070109	RAY/S1 60LM LED 3K AL	145,00

Ray/S2 - Cadre en métal

4070118	RAY/S2 178LM LED 4K AL	288,00
4070121	RAY/S2 170LM LED 3K AL	288,00

4K = 4000K; 3K = 3000K; AL = Cadre métal en aluminium

RAY/S - ACCESSOIRES

ENCASTRÉ MURAL

NOUVEAU

Concord

Boîtier d'encastrement

4068713	ACC.RAY/S1 SUPPORT ENCAST. MURAL	18,00
4068743	ACC.RAY/S2 SUPPORT ENCAST. MURAL	16,00



Cadres pour montage en saillie de l'encastré mural

4068727	ACC.RAY/S1 KIT INSTALL. SAILLIE	75,00
4068748	ACC.RAY/S2 KIT INSTALL. SAILLIE	90,00



Borne

4068714	ACC.RAY/S1 SUPPORT INSTALL. COLONNE	206,00
4068744	ACC.RAY/S2 SUPPORT INSTALL. COLONNE	298,00



Vis antivol

4068764	ACC.RAY KIT DE VIS ANTI-VANDALE	16,00
---------	---------------------------------	-------

RAY

EFFET LAME - ENCASTRÉ MURAL

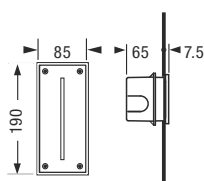
NOUVEAU

Concord



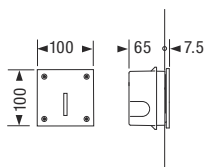
- La gamme Ray possède deux versions à effet lame
- Ces encastrés sont dotés de LED éco-performantes
- Ils diffusent des effets de lumière évocateurs, parfaits pour les escaliers, marches et rampes en général

- Les luminaires Ray conservent leur côté brut tout en s'intégrant parfaitement dans les murs
- IRC = 80
- Durée de vie : 50 000 heures (L80 B50 Ta=25°C)



Ray/RECT1 - Effet lame

4068732	RAY/RECT1 14LM BLADE LED 4K AL	226,00
4068738	RAY/RECT1 12LM BLADE LED 3K AL	226,00



Ray/S1 - Effet lame

4068717	RAY/S1 11LM BLADE LED 4K AL	188,00
4068723	RAY/S1 9LM BLADE LED 3K AL	188,00

4K = 4000K; 3K = 3000K; BLADE = effet lame,
AL = cadre aluminium



PATHÈ C/R1 ET S1

PLAFONNIER ENCASTRÉ

NOUVEAU

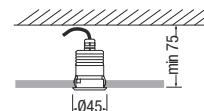
Concord



- Pour les faux plafonds et plafonds en plaques de plâtre ; épaisseur >1mm
- Choix entre 2 températures de couleur
- Résistant au test au brouillard salin 1500 heures
- Le boîtier SELV (4068960) peut alimenter jusqu'à 6 luminaires Pathè C/1
- Ellipses MacAdam niveau 3
- IRC : 80
- Durée de vie : 60 000 heures (L90 B10 Ta=25°C)
- Anneau - Acier inoxydable AISI 316 sablé
- Corps - Aluminium anodisé anticorrosion
- Diffuseur - Polycarbonate anti-UV



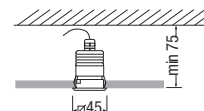
- Joint - Silicone
- Câblage - Précâblé et livré avec un câble RN8-F 48V étanche, scellé dans de la résine
- Pot d'encastrement fourni en technopolymère très résistant aux impacts
- Alimentation - Boîtier d'alimentation étanche SELV IP 67 220-240V/12-24V c.c. (4068960) à commander séparément
- Applications : Entrées, halls, locaux humides, saunas, spas pour un éclairage d'ambiance ou de circulation



Ø 39
Diamètre de la découpe dans le faux plafond

Pathè C/R1 - Version ronde

4068851	Pathè/C/R1 67LM LED 4K	128,00
4068852	Pathè/C/R1 59LM LED 3K	128,00



Ø 39
Diamètre de la découpe dans le faux plafond

Pathè C/S1 - Version carrée

4068846	Pathè/C/S1 67LM LED 4K	158,00
4068847	Pathè/C/S1 59LM LED 3K	158,00

4K = 4000K; 3K = 3000K



Accessoire

4068960	ACC.Pathè ALIMENTATION SELV 15W	149,00
---------	---------------------------------	--------

PATHÈ C/R2 ET S2

PLAFONNIER ENCASTRÉ

NOUVEAU

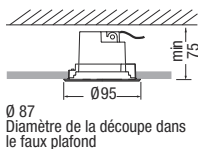
Concord



- Pour les faux plafonds et plafonds en plaques de plâtre; épaisseur comprise entre 1-40mm
- Résistant au test au brouillard salin 1500h
- Choix entre 2 températures de couleur
- Ellipses MacAdam niveau 3
- IRC : 80
- Durée de vie : 60 000 heures (L90 B10 Ta=25°C)
- Anneau - Acier inoxydable AISI 316 sablé
- Corps - Aluminium moulé anticorrosion
- Diffuseur - Verre de sécurité trempé
- Joint - Silicone
- Câblage - Précâblé et livré avec un câble H05RN-F étanche, scellé dans de la résine

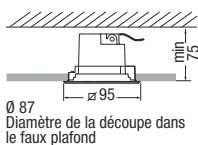


- Alimentation électronique intégrée 220/240V - 50/60Hz
- Applications : Entrées, halls, locaux humides, saunas, spas pour un éclairage d'ambiance ou de circulation



Pathè C/R2 - Version ronde

4068877	Pathè/C/R2 77LM LED 4K	236,00
4068878	Pathè/C/R2 69LM LED 3K	236,00



Pathè C/S2 - Version carrée

4068857	Pathè/C/S2 77LM LED 4K	247,00
4068858	Pathè/C/S2 69LM LED 3K	247,00

4K = 4000K; 3K = 3000K

PATHÈ C/R3

PLAFONNIER ENCASTRÉ

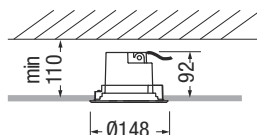
NOUVEAU

Concord



- Pour les faux plafonds et plafonds en plaques de plâtre; épaisseur comprise entre 5 et 50 mm
- Résistant au test au brouillard salin 1 500 h
- Choix entre 2 températures de couleur et 3 types de faisceaux
- Ellipses MacAdam niveau 3

- IRC : 80
- Durée de vie : 60 000 heures (L90 B10 Ta=25°C)
- Anneau - Acier inoxydable AISI 316 sablé
- Corps - Aluminium moulé anticorrosion
- Diffuseur - Verre de sécurité trempé
- Joint - Silicone
- Câblage - Précâblé et livré avec un câble H07RN-F étanche, scellé dans de la résine
- Alimentation électronique intégrée 220/240V - 50/60Hz
- Applications : Entrées, halls, locaux humides, saunas, spas pour un éclairage d'ambiance ou de circulation



Ø 135
Diamètre de la découpe dans le faux plafond

Pathè C/R3 - Faisceau étroit

4069949	Pathè/C/R3 NAR 275LM LED 4K	312,00
4069952	Pathè/C/R3 NAR 237LM LED 3K	312,00

Pathè C/R3 - Faisceau moyen

4069948	Pathè/C/R3 MED 253LM LED 4K	312,00
4069951	Pathè/C/R3 MED 226LM LED 3K	312,00

Pathè C/R3 - Faisceau large

4069947	Pathè/C/R3 WIDE 119LM LED 4K	283,00
4069950	Pathè/C/R3 WIDE 107LM LED 3K	283,00

4K = 4000K; 3K = 3000K; NAR = faisceau étroit; MED = faisceau moyen; WIDE = faisceau large

PATHÈ C/S3

PLAFONNIER ENCASTRÉ

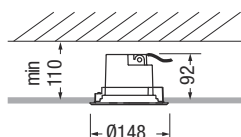
NOUVEAU

Concord



- Pour les faux plafonds et plafonds en plaques de plâtre; épaisseur comprise entre 5 et 50 mm
- Résistant au test au brouillard salin 1 500 h
- Choix entre 2 températures de couleur et 3 types de faisceaux
- Ellipses MacAdam niveau 3

- IRC : 80
- Durée de vie : 60 000 heures (L90 B10 Ta=25°C)
- Anneau - Acier inoxydable AISI 316 sablé
- Corps - Aluminium moulé anticorrosion
- Diffuseur - Verre de sécurité trempé 8mm
- Joint - Silicone
- Câblage - Précâblé et livré avec un câble H07RN-F étanche, scellé dans de la résine
- Alimentation électronique intégrée 220/240V - 50/60Hz
- Applications : Entrées, halls, locaux humides, saunas, spas pour un éclairage d'ambiance ou de circulation



Ø 135
Diamètre de la découpe dans le faux plafond

Pathè C/S3 - Faisceau étroit

4069895	Pathè/C/S3 NAR 275LM LED 4K	330,00
4069898	Pathè/C/S3 NAR 237LM LED 3K	330,00

Pathè C/S3 - Faisceau moyen

4069894	Pathè/C/S3 MED 253LM LED 4K	330,00
4069897	Pathè/C/S3 MED 226LM LED 3K	330,00

Pathè C/S3 - Faisceau large

4069893	Pathè/C/S3 WIDE 119LM LED 4K	293,00
4069896	Pathè/C/S3 WIDE 107LM LED 3K	293,00

4K = 4000K; 3K = 3000K; NAR = faisceau étroit;
MED = faisceau moyen; WIDE = faisceau large

PATHÈ C/R4

PLAFONNIER ENCASTRÉ

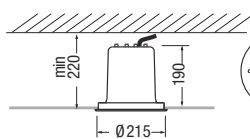
NOUVEAU

Concord

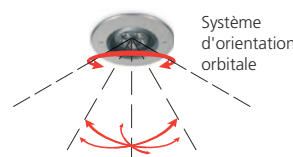


- Intègre le système innovant d'orientation orbitale pour une totale liberté de réglage
- Pour les faux plafonds et plafonds en plaques de plâtre; épaisseur comprise entre 5 et 50 mm
- Résistant au test au brouillard salin 1500h

- Choix entre 2 températures de couleur et 6 types de faisceaux
- Ellipses MacAdam niveau 3
- IRC : 80
- Durée de vie : 50 000 heures (L80 B10 Ta=25°C)
- Anneau - Acier inoxydable AISI 316 sablé
- Corps - Aluminium moulé anticorrosion
- Diffuseur - Verre de sécurité trempé 10mm
- Joint - Silicone
- Câblage - Précâblé et livré avec un câble H07RN-F étanche, scellé dans de la résine
- Alimentation électronique intégrée 220/240V - 50/60Hz
- Applications : Entrées, halls, locaux humides pour un éclairage :
 - d'accentuation et de mise valeur de détails architecturaux pour les versions faisceaux étroit spot et moyen
 - d'ambiance pour les versions faisceaux large, elliptique et asymétrique



Ø 192
Diamètre de la découpe dans le faux plafond



Pathè C/R4 - Faisceau étroit

4069958	Pathè/C/R4 NAR 878LM LED 4K	409,00
4069965	Pathè/C/R4 NAR 793LM LED 3K	409,00
4070552	Pathè/C/R4 NAR 1292LM COB LED 4K	390,00
4070553	Pathè/C/R4 NAR 1230LM COB LED 3K	390,00
4070558	Pathè/C/R4 NAR 2415LM COB LED 4K	455,00
4070559	Pathè/C/R4 NAR 2300LM COB LED 3K	455,00

Pathè C/R4 - Faisceau spot

4069959	Pathè/C/R4 SPOT 782LM LED 4K	409,00
4069966	Pathè/C/R4 SPOT 704LM LED 3K	409,00

Pathè C/R4 - Faisceau moyen

4069957	Pathè/C/R4 MED 778LM LED 4K	409,00
4069964	Pathè/C/R4 MED 695LM LED 3K	409,00
4070554	Pathè/C/R4 MED 1365LM COB LED 4K	390,00
4070555	Pathè/C/R4 MED 1300LM COB LED 3K	390,00
4070560	Pathè/C/R4 MED 2478LM COB LED 4K	455,00
4070561	Pathè/C/R4 MED 2360LM COB LED 3K	455,00

4K = 4000K; 3K = 3000K; NAR = faisceau étroit;
SPOT = faisceau spot; MED = faisceau moyen;
COB LED = Led haute efficacité lumineuse

Pathè C/R4 - Faisceau large

4069960	Pathè/C/R4 WIDE 647LM LED 4K	409,00
4069967	Pathè/C/R4 WIDE 584LM LED 3K	409,00

Pathè C/R4 - Faisceau elliptique

4069956	Pathè/C/R4 ELLIP 839LM LED 4K	409,00
4069963	Pathè/C/R4 ELLIP 757LM LED 3K	409,00

Pathè C/R4 COB - Faisceau asymétrique

4070556	Pathè/C/R4 ASYM 1428LM COB LED 4K	390,00
4070557	Pathè/C/R4 ASYM 1360LM COB LED 3K	390,00
4070562	Pathè/C/R4 ASYM 2541LM COB LED 4K	455,00
4070563	Pathè/C/R4 ASYM 2420LM COB LED 3K	455,00

4K = 4000K; 3K = 3000K; WIDE = faisceau large;
 ELLIP = faisceau elliptique; ASYM = faisceau asymétrique;
 COB LED = Led haute efficacité lumineuse



PATHÈ C/S4

PLAFONNIER ENCASTRÉ

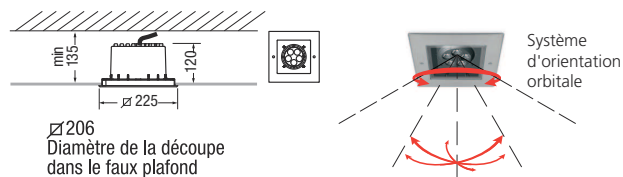
NOUVEAU

Concord



- Intègre le système innovant d'orientation orbitale pour une totale liberté de réglage
- Pour les faux plafonds et plafonds en plaques de plâtre; épaisseur comprise entre 5-50mm
- Résistant au test au brouillard salin 1500h

- Choix entre 2 températures de couleur et 5 types de faisceaux
- Ellipses MacAdam niveau 3
- IRC : 80
- Durée de vie : 50 000 heures (L80 B10 Ta=25°C)
- Anneau - Acier inoxydable AISI 316 sablé
- Corps - Aluminium moulé anticorrosion
- Diffuseur - Verre de sécurité trempé 10mm
- Joint - Silicone
- Câblage - Précâblé et livré avec un câble H07RN-F étanche, scellé dans de la résine
- Alimentation électronique intégrée 220/240V - 50/60Hz
- Applications : Entrées, halls, locaux humides pour un éclairage :
 - d'accentuation et de mise valeur de détails architecturaux pour les versions faisceaux étroit spot et moyen
 - d'ambiance pour les versions faisceaux large et elliptique

**Pathè C/S4 - Faisceau étroit**

4069904	Pathè/C/S4 NAR 661LM LED 4K	436,00
4069911	Pathè/C/S4 NAR 595LM LED 3K	436,00

Pathè C/S4 - Faisceau spot

4069905	Pathè/C/S4 SPOT 585LM LED 4K	436,00
4069912	Pathè/C/S4 SPOT 527LM LED 3K	436,00

Pathè C/S4 - Faisceau moyen

4069903	Pathè/C/S4 MED 581LM LED 4K	436,00
4069910	Pathè/C/S4 MED 523LM LED 3K	436,00

4K = 4000K; 3K = 3000K; NAR = faisceau étroit;
 SPOT = faisceau spot; MED = faisceau moyen

Pathè C/S4 - Faisceau large

4069906	Pathè/C/S4 WIDE 485LM LED 4K	436,00
4069913	Pathè/C/S4 WIDE 436LM LED 3K	436,00

Pathè C/S4 - Faisceau elliptique

4069902	Pathè/C/S4 ELLIP 631LM LED 4K	436,00
4069909	Pathè/C/S4 ELLIP 568LM LED 3K	436,00

4K = 4000K; 3K = 3000K; WIDE = faisceau large;
 ELLIP = faisceau elliptique

PATHÈ C/R5

PLAFONNIER ENCASTRÉ

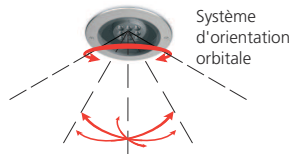
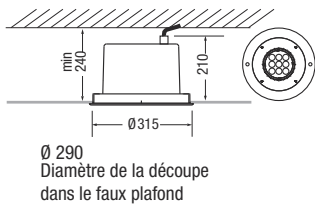
NOUVEAU

Concord



- Intègre le système innovant d'orientation orbitale pour une totale liberté de réglage
- Pour les faux plafonds et plafonds en plaques de plâtre; épaisseur comprise entre 5-50mm
- Résistant au test au brouillard salin 1500h

- Choix entre 2 températures de couleur et 5 types de faisceaux
- Ellipses MacAdam niveau 3
- IRC : 80
- Durée de vie : 50 000 heures (L80 B10 Ta=25°C)
- Anneau - Acier inoxydable AISI 316 sablé
- Corps - Aluminium moulé anticorrosion
- Finition - Peinture poudre polyester avec traitement anticorrosion
- Diffuseur - Verre de sécurité trempé 12mm
- Joint - Silicone
- Câblage - Précâblé et livré avec un câble H07RN-F étanche, scellé dans de la résine
- Alimentation électronique intégrée 220/240V - 50/60Hz
- Applications : Entrées, halls, circulations, galeries, locaux humides pour un éclairage :
 - d'accentuation et de mise valeur de détails architecturaux pour les versions faisceaux étroit, spot ou moyen
 - d'ambiance pour les versions faisceaux large et elliptique



Pathè C/R5 21 Leds - Faisceau étroit

4069973	Pathè/C/R5 NAR 2785LM LED 4K	767,00
4069980	Pathè/C/R5 NAR 2491LM LED 3K	767,00

Pathè C/R5 21 Leds - Faisceau spot

4069974	Pathè/C/R5 SPOT 2476LM LED 4K	767,00
4069981	Pathè/C/R5 SPOT 2273LM LED 3K	767,00

Pathè C/R5 21 Leds - Faisceau moyen

4069972	Pathè/C/R5 MED 2436LM LED 4K	767,00
4069979	Pathè/C/R5 MED 2193LM LED 3K	767,00

4K = 4000K; 3K = 3000K; NAR = faisceau étroit; SPOT = faisceau spot; MED = faisceau moyen

Pathè C/R5 21 Leds - Faisceau large

4069975	Pathè/C/R5 WIDE 2040LM LED 4K	767,00
4069982	Pathè/C/R5 WIDE 1836LM LED 3K	767,00

Pathè C/R5 21 Leds - Faisceau elliptique

4069971	Pathè/C/R5 ELLIP 2649LM LED 4K	767,00
4069978	Pathè/C/R5 ELLIP 2385LM LED 3K	767,00

4K = 4000K; 3K = 3000K; WIDE = faisceau large; ELLIP = faisceau elliptique

Pathè C/R5 9 Leds - Faisceau étroit

4069988	Pathè/C/R5 NAR 1580LM LED 4K	561,00
4069995	Pathè/C/R5 NAR 1427LM LED 3K	561,00

Pathè C/R5 9 Leds - Faisceau spot

4069989	Pathè/C/R5 SPOT 1407LM LED 4K	561,00
4069996	Pathè/C/R5 SPOT 1267LM LED 3K	561,00

Pathè C/R5 9 Leds - Faisceau moyen

4069987	Pathè/C/R5 MED 1398LM LED 4K	561,00
4069994	Pathè/C/R5 MED 1251LM LED 3K	561,00

4K = 4000K; 3K = 3000K; NAR = faisceau étroit;
SPOT = faisceau spot; MED = faisceau moyen

Pathè C/R5 9 Leds - Faisceau large

4069990	Pathè/C/R5 WIDE 1166LM LED 4K	561,00
4069997	Pathè/C/R5 WIDE 1051LM LED 3K	728,00

Pathè C/R5 9 Leds - Faisceau elliptique

4069986	Pathè/C/R5 ELLIP 1509LM LED 4K	561,00
4069993	Pathè/C/R5 ELLIP 1362LM LED 3K	561,00

4K = 4000K; 3K = 3000K; WIDE = faisceau large;
ELLIP = faisceau elliptique

PATHÈ C/S5

PLAFONNIER ENCASTRÉ

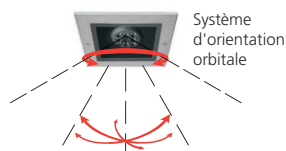
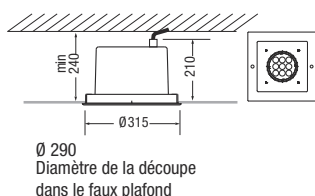
NOUVEAU

Concord



- Intègre le système innovant d'orientation orbitale pour une totale liberté de réglage
- Pour les faux plafonds et plafonds en plaques de plâtre; épaisseur comprise entre 5-50mm
- Résistant au test au brouillard salin 1500h

- Choix entre 2 températures de couleur et 5 types de faisceaux
- Ellipses MacAdam niveau 3
- IRC : 80
- Durée de vie : 50 000 heures (L80 B10 Ta=25°C)
- Anneau - Acier inoxydable AISI 316 sablé
- Corps - Aluminium moulé anticorrosion
- Finition - Peinture poudre polyester avec traitement anticorrosion
- Diffuseur - Verre de sécurité trempé 12mm
- Joint - Silicone
- Câblage - Précâblé et livré avec un câble H07RN-F étanche, scellé dans de la résine
- Alimentation électronique intégrée 220/240V - 50/60Hz
- Applications : Entrées, halls, circulations, galeries, locaux humides de grande hauteur pour un éclairage :
 - d'accentuation et de mise valeur de détails architecturaux pour les versions faisceaux étroit, spot ou moyen
 - d'ambiance pour les versions faisceaux large et elliptique



Pathè C/S5 9 Leds - Faisceau étroit

4069934	Pathè/C/S5 NAR 1580LM LED 4K	627,00
4069941	Pathè/C/S5 NAR 1427LM LED 3K	627,00

Pathè C/S5 9 Leds - Faisceau spot

4069935	Pathè/C/S5 SPOT 1407LM LED 4K	627,00
4069942	Pathè/C/S5 SPOT 1267LM LED 3K	627,00

Pathè C/S5 9 Leds - Faisceau moyen

4069933	Pathè/C/S5 MED 1398LM LED 4K	627,00
4069940	Pathè/C/S5 MED 1251LM LED 3K	627,00

4K = 4000K; 3K = 3000K; NAR = faisceau étroit;
SPOT = faisceau spot; MED = faisceau moyen

Pathè C/S5 9 Leds - Faisceau large

4069936	Pathè/C/S5 WIDE 1166LM LED 4K	627,00
4069943	Pathè/C/S5 WIDE 1051LM LED 3K	627,00

Pathè C/S5 9 Leds - Faisceau elliptique

4069932	Pathè/C/S5 ELLIP 1509LM LED 4K	627,00
4069939	Pathè/C/S5 ELLIP 1362LM LED 3K	627,00

4K = 4000K; 3K = 3000K; WIDE = faisceau large;
ELLIP = faisceau elliptique

Pathè C/S5 21 Leds - Faisceau étroit

4069919	Pathè/C/S5 NAR 2785LM LED 4K	846,00
4069926	Pathè/C/S5 NAR 2491LM LED 3K	846,00

Pathè C/S5 21 Leds - Faisceau spot

4069920	Pathè/C/S5 SPOT 2476LM LED 4K	846,00
4069927	Pathè/C/S5 SPOT 2273LM LED 3K	846,00

Pathè C/S5 21 Leds - Faisceau moyen

4069918	Pathè/C/S5 MED 2436LM LED 4K	846,00
4069925	Pathè/C/S5 MED 2193LM LED 3K	846,00

4K = 4000K; 3K = 3000K; NAR = faisceau étroit;
SPOT = faisceau spot; MED = faisceau moyen

Pathè C/S5 21 Leds - Faisceau large

4069921	Pathè/C/S5 WIDE 2040LM LED 4K	846,00
4069928	Pathè/C/S5 WIDE 1836LM LED 3K	846,00

Pathè C/S5 21 Leds - Faisceau elliptique

4069917	Pathè/C/S5 ELLIP 2649LM LED 4K	846,00
4069924	Pathè/C/S5 ELLIP 2385LM LED 3K	846,00

4K = 4000K; 3K = 3000K; WIDE = faisceau large;
ELLIP = faisceau elliptique

PLAFONNIERS EN SAILLIE ET APPLIQUES

CUBE/C1 PLAFONNIER

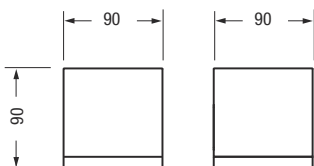
NOUVEAU

Concord



- Choix entre 2 températures de couleur et 2 types de faisceaux
- Résistant au test au brouillard salin 1500h
- Couleur aluminium de série
- Ellipses MacAdam niveau 3
- IRC : 80
- Durée de vie : 50 000 heures (L80 B20)

- Corps - Aluminium moulé anticorrosion
- Finition - Peinture poudre polyester avec traitement anticorrosion
- Diffuseur - Verre de sécurité trempé
- Joint - Silicone
- Câblage - Utiliser un câble H07RN-F (NF EN 60598-1) de diamètre 7 à 10 mm maximum
- Alimentation électronique intégrée 220/240V -50/60Hz
- Applications : Circulations extérieures, auvents, porches et entrées



Cube/C1 - 3 Leds - Faisceau étroit

4070307	CUBE/C1 513LM NAR LED 4K AL	251,00
4070309	CUBE/C1 462LM NAR LED 3K AL	251,00

Cube/C1 - 3 Leds - Faisceau moyen

4070306	CUBE/C1 467LM MED LED 4K AL	251,00
4070308	CUBE/C1 421LM MED LED 3K AL	251,00

4K = 4000K; 3K = 3000K; NAR = faisceau étroit;
MED = faisceau moyen

CUBE/C2 PLAFONNIER

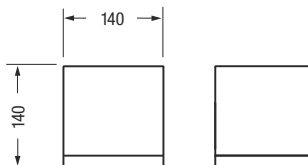
NOUVEAU

Concord



- Choix entre 3 températures de couleur et 3 types de faisceaux
- Résistant au test au brouillard salin 1500h
- Couleur aluminium de série
- Ellipses MacAdam niveau 3
- IRC : 80
- Durée de vie : 50 000 heures (L80 B20)

- Corps - Aluminium moulé anticorrosion
- Finition - Peinture poudre polyester avec traitement anticorrosion
- Diffuseur - Verre de sécurité trempé
- Joint - Silicone
- Câblage - Utiliser un câble H07RN-F (NF EN 60598-1) de diamètre 7 à 10 mm maximum
- Alimentation électronique intégrée 220/240V -50/60Hz
- Applications : Circulations extérieures, auvents, porches et entrées



Cube/C2 - 5 Leds - Faisceau étroit

4070313	CUBE/C2 928LM NAR LED 4K AL	399,00
4070317	CUBE/C2 839LM NAR LED 3K AL	399,00

Cube/C2 - 5 Leds - Faisceau spot

4070314	CUBE/C2 825LM SPOT LED 4K AL	399,00
4070318	CUBE/C2 745LM SPOT LED 3K AL	399,00

Cube/C2 - 5 Leds - Faisceau moyen

4070312	CUBE/C2 821LM MED LED 4K AL	399,00
4070316	CUBE/C2 735LM MED LED 3K AL	399,00

4K = 4000K; 3K = 3000K; NAR = faisceau étroit;
SPOT = faisceau spot; MED = faisceau moyen


Accessoires

4068532	ACC. CUBE/2 VERRE FAISCEAU ELLIPTIQUE	27,00
4068531	ACC. CUBE/2 VERRE DIFFUSEUR	27,00

CUBE/C3 PLAFONNIER

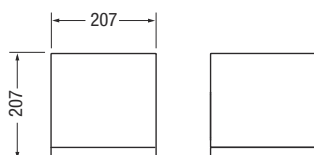
NOUVEAU

Concord



- Choix entre 2 températures de couleur et 3 types de faisceaux
- Résistant au test au brouillard salin 1500h
- Couleur aluminium de série
- Ellipses MacAdam niveau 3
- IRC : 80
- Durée de vie : 50 000 heures (L80 B20)
- Corps - Aluminium moulé anticorrosion
- Finition - Peinture poudre polyester avec traitement anticorrosion
- Diffuseur - Verre de sécurité trempé
- Joint - Silicone
- Câblage - Utiliser un câble H07RN-F (NF EN 60598-1) de diamètre 7 à 10 mm maximum
- Alimentation électronique intégrée 220/240V -50/60Hz

- Applications : Circulations, espaces extérieurs couverts et entrées. Mise en valeur de détails architecturaux, colonnes, piliers...



Cube/C3 - 9 Leds - Faisceau étroit

4070331	CUBE/C3 1681LM NAR LED 4K AL	589,00
4070335	CUBE/C3 1508LM NAR LED 3K AL	589,00

Cube/C3 - 9 Leds - Faisceau spot

4070332	CUBE/C3 1485LM SPOT LED 4K AL	589,00
4070336	CUBE/C3 1339LM SPOT LED 3K AL	589,00

Cube/C3 - 9 Leds - Faisceau moyen

4070330	CUBE/C3 1477LM MED LED 4K AL	589,00
4070334	CUBE/C3 1322LM MED LED 3K AL	589,00

4K = 4000K; 3K = 3000K; NAR = faisceau étroit;
SPOT = faisceau spot; MED = faisceau moyen

Cube/C3 - 21 Leds - Faisceau étroit

4070322	CUBE/C3 3922LM NAR LED 4K AL	806,00
4070326	CUBE/C3 3519LM NAR LED 3K AL	806,00

Cube/C3 - 21 Leds - Faisceau spot

4070323	CUBE/C3 3466LM SPOT LED 4K AL	806,00
4070327	CUBE/C3 3124LM SPOT LED 3K AL	806,00

Cube/C3 - 21 Leds - Faisceau moyen

4070321	CUBE/C3 3446LM MED LED 4K AL	806,00
4070325	CUBE/C3 3084LM MED LED 3K AL	806,00

4K = 4000K; 3K = 3000K; NAR = faisceau étroit;
SPOT = faisceau spot; MED = faisceau moyen

Accessoires

4068554	ACC. CUBE/3 VERRE FAISCEAU ELLIPTIQUE	51,00
4068553	ACC. CUBE/3 VERRE DIFFUSEUR	35,00
4068552	ACC. CUBE/3 GRILLE ANTI EBLOUISSEMENT	56,00

SCOPE C2 PLAFONNIER

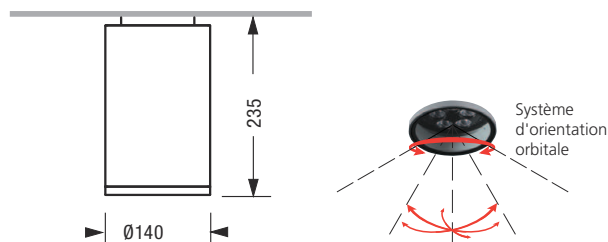
NOUVEAU

Concord



- Intègre le système innovant d'orientation orbitale pour une totale liberté de réglage
- Choix entre 2 températures de couleur et 3 types de faisceaux
- Livré prêt à installer avec un connecteur IP67
- Résistant au test au brouillard salin 1500h

- Couleur aluminium de série
- Ellipses MacAdam niveau 3
- IRC : 80
- Durée de vie : 50 000 heures (L80 B10)
- Corps - Aluminium moulé anticorrosion
- Cylindre - Aluminium extrudé
- Finition - Peinture poudre polyester avec traitement anticorrosion
- Diffuseur - Verre de sécurité trempé
- Joint - Silicone
- Câblage - Précâblé, livré avec un câble étanche H07RN6F scellé dans de la résine avec à son extrémité un connecteur électrique rapide, étanche IP 67
- Alimentation électronique intégrée 220/240V - 50/60Hz
- Applications : Espaces couverts et circulations. Mise en valeur de détails architecturaux.



Scope C2 - Faisceau étroit

4069801	SCOPE/C2 928LM NAR LED 4K AL	395,00
4069804	SCOPE/C2 839LM NAR LED 3K AL	395,00

Scope C2 - Faisceau moyen

4069800	SCOPE/C2 821LM MED LED 4K AL	395,00
4069803	SCOPE/C2 735LM MED LED 3K AL	395,00

Scope C2 - Faisceau elliptique

4069799	SCOPE/C2 886LM ELLIP LED 4K AL	395,00
4069802	SCOPE/C2 799LM ELLIP LED 3K AL	395,00

4K = 4000K; 3K = 3000K; NAR = faisceau étroit;
MED = faisceau moyen; ELLIP = faisceau elliptique

Accessoires

4068606	ACC.SCOPE C/R2 LENTILLE ELLIPTIQUE	27,00
4068605	ACC.SCOPE C/R2 DISQUE DIFFUSANT	27,00
4068964	ACC.CONNECT. IP67 (fourni avec le luminaire)	18,00

CUBE/W1

APPLIQUE MURALE LÈCHE-MUR

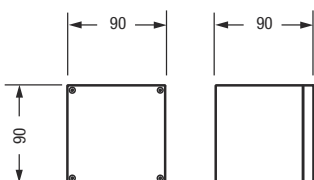
NOUVEAU

Concord



- Choix entre 2 températures de couleur et 3 types de faisceaux
- Résistant au test au brouillard salin 1500h
- Couleur aluminium de série
- Ellipses MacAdam niveau 3
- IRC : 80
- Durée de vie : 50 000 heures (L80 B20)

- Corps - Aluminium moulé anticorrosion
- Finition - Peinture poudre polyester avec traitement anticorrosion
- Diffuseur - Verre de sécurité trempé
- Joint - Silicone
- Câblage - Utiliser un câble H07RN-F (NF EN 60598-1) de diamètre 7 à 10 mm maximum
- Alimentation électronique intégrée 220/240V - 50/60Hz
- Applications : Signalisation et balisage avec effet lumineux. Eclairage direct, direct/indirect et quadri directionnel.



Cube/W1 - Un faisceau

4069441	CUBE/W1 133LM ME LED 4K AL	239,00
4069449	CUBE/W1 118LM ME LED 3K AL	239,00

Cube/W1 - Deux faisceaux direct/indirect

4069439	CUBE/W1 90LM DE LED 4K AL	269,00
4069447	CUBE/W1 80LM DE LED 3K AL	269,00

Cube/W1 - Quatre faisceaux

4069443	CUBE/W1 175LM QE LED 4K AL	322,00
4069451	CUBE/W1 155LM QE LED 3K AL	322,00

4K = 4000K; 3K = 3000K; ME = 1 faisceau;
DE = 2 faisceaux; QE = 4 faisceaux

CUBE/W2

APPLIQUE MURALE LÈCHE-MUR

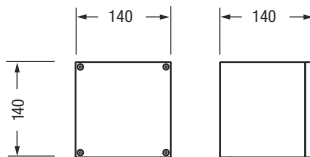
NOUVEAU

Concord



- Choix entre 2 températures de couleur et 7 types de faisceaux
- Résistant au test au brouillard salin 1500h
- Couleur aluminium de série
- Ellipses MacAdam niveau 3
- IRC : 80
- Durée de vie : 50 000 heures (L80 B20)

- Corps - Aluminium moulé anticorrosion
- Finition - Peinture poudre polyester avec traitement anticorrosion
- Diffuseur - Verre de sécurité trempé
- Joint - Silicone
- Câblage - Utiliser un câble H07RN-F (NF EN 60598-1) de diamètre 7 à 10 mm maximum
- Alimentation électronique intégrée 220/240V - 50/60Hz
- Applications : Signalisation et balisage avec effet lumineux. Eclairage direct, direct/indirect et quadri directionnel.



Cube/W2 - Un faisceau

4070391	CUBE/W2 611LM ME LED 4K AL	370,00
4070405	CUBE/W2 563LM ME LED 3K AL	370,00

Cube/W2 - Deux faisceaux direct/indirect

4069455	CUBE/W2 345LM DE LED 4K AL	283,00
4069461	CUBE/W2 306LM DE LED 3K AL	283,00

Cube/W2 - Quatre faisceaux

4069457	CUBE/W2 648LM QE LED 4K AL	357,00
4069463	CUBE/W2 576LM QE LED 3K AL	357,00

4K = 4000K; 3K = 3000K; ME = 1 faisceau;
DE = 2 faisceaux; QE = 4 faisceaux

Cube/W2 - Un faisceau effet lame

4070385	CUBE/W2 24LM BLADE LED 4K AL	280,00
4070399	CUBE/W2 23LM BLADE LED 3K AL	280,00

Cube/W2 - Deux faisceaux effet lame

4070387	CUBE/W2 48LM 2BLADE LED 4K AL	356,00
4070401	CUBE/W2 45LM 2BLADE LED 3K AL	356,00

Cube/W2 - Quatre faisceaux effet lame

4070389	CUBE/W2 96LM 4BLADE LED 4K AL	485,00
4070403	CUBE/W2 90LM 4BLADE LED 3K AL	485,00

Cube/W2 - Deux faisceaux - Large+lame

4070392	CUBE/W2 635LM WIDE+BLADE LED 4K AL	408,00
4070406	CUBE/W2 586LM WIDE+BLADE LED 3K AL	408,00

4K = 4000K; 3K = 3000K; BLADE = 1 lame; 2 BLADE = 2 lames; 4 BLADE = 4 lames; WIDE+BLADE = Large+1 lame



CUBE/W3

APPLIQUE MURALE LÈCHE-MUR

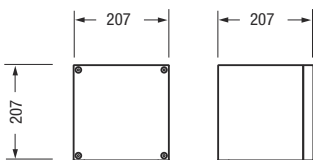
NOUVEAU

Concord



- Choix entre 2 températures de couleur et 2 types de faisceaux
- Résistant au test au brouillard salin 1500h
- Couleur aluminium de série
- Ellipses MacAdam niveau 3
- IRC : 80
- Durée de vie : 50 000 heures (L80 B20)

- Corps - Aluminium moulé anticorrosion
- Finition - Peinture poudre polyester avec traitement anticorrosion
- Diffuseur - Verre de sécurité trempé
- Joint - Silicone
- Câblage - Utiliser un câble H07RN-F (NF EN 60598-1) de diamètre 7 à 10 mm maximum
- Alimentation électronique intégrée 220/240V - 50/60Hz
- Applications : Signalisation et balisage avec effet lumineux. Eclairage direct, direct/indirect et quadri directionnel.



Cube/W3 - Deux faisceaux (direct/indirect)

4069467	CUBE/W3 526LM DE LED 4K AL	516,00
4069473	CUBE/W3 467LM DE LED 3K AL	516,00

Cube/W3 - Quatre faisceaux

4069469	CUBE/W3 656LM QE LED 4K AL	572,00
4069475	CUBE/W3 583LM QE LED 3K AL	572,00

4K = 4000K; 3K = 3000K; DE = 2 faisceaux;
QE = 4 faisceaux



SCOPE/W1

APPLIQUE MURALE LÈCHE-MUR

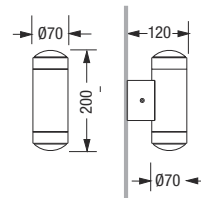
NOUVEAU

Concord



- Equipée d'un verre convexe (version décorative)
- Choix entre 2 températures de couleur et 6 types de faisceaux
- Soumise au test au brouillard salin 1500 h
- Couleur aluminium de série
- Ellipses MacAdam niveau 3
- IRC : 80

- Durée de vie : 50 000 heures (L80 B20)
- Corps - Aluminium moulé anticorrosion
- Cylindre - Aluminium extrudé
- Finition - Peinture poudre polyester avec traitement anticorrosion
- Diffuseur - Verre de sécurité trempé
- Joint - Silicone
- Câblage - Utiliser un câble H07RN-F (NF EN 60598-1) de diamètre 7 à 10 mm maximum
- Alimentation électronique intégrée 220/240 V - 50/60 Hz
- Applications : Mise en valeur de détails architecturaux, piliers, colonnes. Signalisation et balisage.

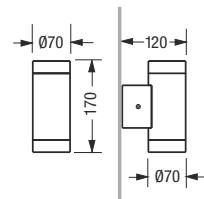


Scope/W1 - Un faisceau - Décoratif

4069739	SCOPE/W1 140LM DECO LED 4K AL	340,00
4069742	SCOPE/W1 128LM DECO LED 3K AL	340,00

Scope/W1 - Deux faisceaux - Décoratifs

4069747	SCOPE/W1 279LM DECO DE LED 4K AL	461,00
4069751	SCOPE/W1 256LM DECO DE LED 3K AL	461,00



Scope/W1 - Un faisceau - Étroit

4069741	SCOPE/W1 133LM NAR LED 4K AL	305,00
4069744	SCOPE/W1 122LM NAR LED 3K AL	305,00

Scope/W1 - Un faisceau - Moyen

4069740	SCOPE/W1 130LM MED LED 4K AL	305,00
4069743	SCOPE/W1 119LM MED LED 3K AL	305,00

4K = 4000K; 3K = 3000K; DECO = faisceau décoratif;
DECO DE = 2 faisceaux décoratifs; NAR = faisceau étroit;
MED = faisceau moyen

Scope/W1 - Deux faisceaux - Étroits

4069750	SCOPE/W1 133LM NAR DE LED 4K AL	340,00
4069753	SCOPE/W1 122LM NAR DE LED 3K AL	340,00

Scope/W1 - Deux faisceaux - Moyens

4069749	SCOPE/W1 130LM MED DE LED 4K AL	340,00
4069752	SCOPE/W1 119LM MED DE LED 3K AL	340,00

4K = 4000K; 3K = 3000K; NAR DE = 2 faisceaux étroits;
MED DE = 2 faisceaux moyens

SCOPE/W2

APPLIQUE MURALE LÈCHE-MUR

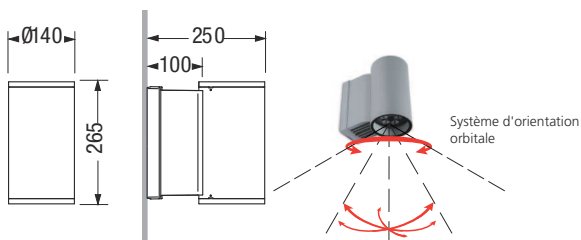
NOUVEAU

Concord



- Intègre le système innovant d'orientation orbitale pour une totale liberté de réglage (sauf faisceau asymétrique pour rue)
- Choix entre 2 températures de couleur et 7 types de faisceaux
- Résistant au test au brouillard salin 1500h

- Couleur aluminium de série
- Ellipses MacAdam niveau 3
- IRC : 80
- Durée de vie : 50 000 heures (L80 B20)
- Corps - Aluminium moulé anticorrosion
- Cylindre - Aluminium extrudé
- Finition - Peinture poudre polyester avec traitement anticorrosion
- Diffuseur - Verre de sécurité trempé
- Joint - Silicone
- Câblage - Utiliser un câble H07RN-F (NF EN 60598-1) de diamètre 7 à 10 mm maximum
- Alimentation électronique intégrée 220/240 V - 50/60 Hz
- Applications : Mise en valeur de détails architecturaux, piliers, colonnes. Signalisation et balisage.



Scope/W2 - Un faisceau - Étroit

4069771	SCOPE/W2 928LM NAR LED 4K AL	503,00
4069774	SCOPE/W2 839LM NAR LED 3K AL	671,00

Scope/W2 - Un faisceau - Moyen

4069770	SCOPE/W2 821LM MED LED 4K AL	671,00
4069773	SCOPE/W2 735LM MED LED 3K AL	671,00

Scope/W2 - Un faisceau - Elliptique

4069769	SCOPE/W2 886LM ELLIP LED 4K AL	671,00
4069772	SCOPE/W2 799LM ELLIP LED 3K AL	671,00

4K = 4000K; 3K = 3000K; NAR = faisceau étroit; MED = faisceau moyen; ELLIP = faisceau elliptique

Scope/W2 - Un faisceau - Asymétrique pour rue

4069764	SCOPE/W2 773LM RASYM LED 4K AL	710,00
4069765	SCOPE/W2 733LM RASYM LED 3K AL	710,00

Scope/W2 - Deux faisceaux - Étroits

4069759	SCOPE/W2 1869LM NAR DE LED 4K AL	968,00
4069762	SCOPE/W2 1676LM NAR DE LED 3K AL	968,00

Scope/W2 - Deux faisceaux - Moyens

4069758	SCOPE/W2 1642LM MED DE LED 4K AL	968,00
4069761	SCOPE/W2 1468LM MED DE LED 3K AL	968,00

Scope/W2 - Deux faisceaux - Elliptiques

4069757	SCOPE/W2 1772LM ELLIP DE LED 4K AL	968,00
4069760	SCOPE/W2 1598LM ELLIP DE LED 3K AL	968,00

4K = 4000K; 3K = 3000K; RASYM = faisceau asymétrique pour rue; NAR DE = 2 faisceaux étroits; MED DE = 2 faisceaux moyens; ELLIP DE = 2 faisceaux elliptiques

Accessoires

4068606	ACC.SCOPE C/R2 LENTILLE ELLIPTIQUE	27,00
4068605	ACC.SCOPE C/R2 LENTILLE DIFFUSANTE	27,00



157


PLAFONNIERS EN SAILLIE ET APPLIQUES

FIN/W FAÇADES

APPLIQUE MURALE

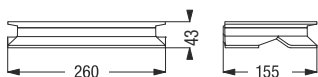
NOUVEAU

Concord



- Montage mural
- Très robuste et étanche
- Faisceau simple ou double
- Très fin et compact
- Luminaire repiquable
- Soumis au test au brouillard salin 1500 heures
- Choix entre 2 températures de couleur

- Couleur graphite de série
- Ellipses MacAdam niveau 3
- IRC 80 (version 4000K) et IRC 90 (version 3000K)
- Durée de vie : 50 000 heures (L80 B20)
- Applications : Façades, entrées, porches et circulations



Fin/W Façade - Un faisceau

4070728	FIN/W FACADE ME 600LM LED 3K GRT	279,00
4070726	FIN/W FACADE ME 560LM LED 3K GRT	279,00
4070729	FIN/W FACADE ME 1043LM LED 4K GRT	397,00
4070727	FIN/W FACADE ME 973LM LED 4K GRT	397,00

Fin/W Façade - Deux faisceaux

4070725	FIN/W FACADE DE 955LM LED 4K GRT	397,00
4070724	FIN/W FACADE DE 890LM LED 3K GRT	397,00

4K = 4000K; 3K = 3000K; ME = 1 faisceau - DE = 2 faisceaux; GRT = couleur graphite



FIN/W ALLÉES

APPLIQUE MURALE / PLAFONNIER

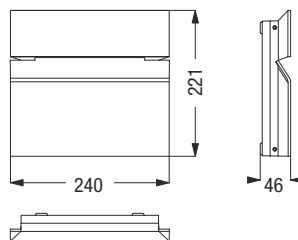
NOUVEAU

Concord



- Montage mural encastré ou saillié
- Très robuste et étanche
- 2 entrées d'alimentation électrique avec espace pour rangement des câbles
- Très fin et compact
- Luminaire repiquable
- Soumis au test au brouillard salin 1500 heures

- Choix entre 2 températures de couleur:
 - 3000K avec un IRC de 90
 - 4000K avec un IRC de 80
- Couleur graphite de série
- Ellipses MacAdam niveau 3
- Durée de vie : 50 000 heures (L80 B20)
- Applications : Balisage, circulations et chemins piétonniers



Fin Allées

4070737	FIN/W PATHWAY 340LM LED 4K GRT	279,00
4070735	FIN/W PATHWAY 270LM LED 3K GRT	279,00
4070738	FIN/W PATHWAY 695LM LED 4K GRT	410,00
4070736	FIN/W PATHWAY 485LM LED 3K GRT	410,00

Accessoires

4070739	ACC.FIN/W P BOITIER ENCASTR. POUR BETON	67,00
---------	---	-------

4K = 4000K; 3K = 3000K; GRT= couleur graphite



FIN/W EFFECT

APPLIQUE MURALE / PLAFONNIER

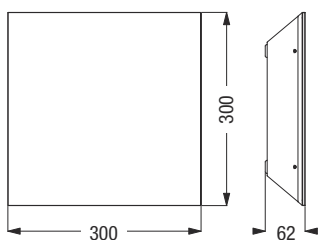
NOUVEAU

Concord



- Montage mural encastré ou saillié et plafond
- Très robuste et étanche
- Design unique à encastrer avec boîtier d'encastrement béton en accessoire
- Une esthétique cohérente au sein de la gamme Fin

- Design sans rebord
- Modèle d'éclairage de secours en option
- Design ultra-mince
- Choix entre 2 températures de couleur:
 - 3000K avec un IRC de 90
 - 4000K avec un IRC de 80
- Luminaire repiquable
- Ellipses MacAdam niveau 3
- Durée de vie : 50 000 heures (L80 B20)
- Applications : Balisage et circulations



Fin/W EFFECT

4070733	FIN/W EFFECT 1390LM LED 4K GRT	437,00
4070731	FIN/W EFFECT 1070LM LED 3K GRT	437,00
4070732	FIN/W EFFECT 1230LM LED 4K GRT E3	608,00
4070730	FIN/W EFFECT 950LM LED 3K GRT E3	608,00

Accessoires

4070734	ACC.FIN/W E BOITIER ENCASTR. POUR BETON	84,00
---------	---	-------

4K = 4000K; 3K = 3000K; GRT = couleur graphite ;
E3 = éclairage de secours



FORMA

APPLIQUE MURALE

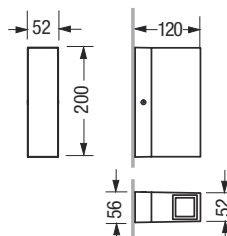
NOUVEAU

Concord



- Choix entre 5 types de faisceau
- Résistant au test au brouillard salin 1500h
- Couleur aluminium de série
- Ellipses MacAdam niveau 3
- IRC : 80
- Durée de vie : 50 000 heures (L80 B20)

- Corps - Aluminium moulé anticorrosion
- Finition - Peinture poudre polyester avec traitement anticorrosion
- Diffuseur - Verre de sécurité trempé
- Joint - Silicone
- Câblage - Pré-câblé et livré avec un câble H07RN-F étanche
- Alimentation électronique intégrée 220/240V - 50/60Hz
- Applications : Balisage, entrées, porches et circulations. Mise en valeur de détails architecturaux.



Forma - Éclairage direct faisceau large

4070599	FORMA DIR WB 705LM LED 4K AL	325,00
4070604	FORMA DIR WB 670LM LED 3K AL	325,00
4070595	FORMA DIR WB 420LM COB LED 4K AL	200,00
4070593	FORMA DIR WB 400LM COB LED 3K AL	200,00

Forma - Eclairage direct/indirect faisceaux larges

4070601	FORMA DIR/IND WB 1294LM LED 4K AL	375,00
4070606	FORMA DIR/IND WB 1230LM LED 3K AL	375,00
4070596	FORMA DIR/IND WB 840LM COB LED 4K AL	230,00
4070594	FORMA DIR/IND WB 800LM COB LED 3K AL	230,00

4K = 4000K; 3K = 3000K; DIR WB = éclairage direct faisceau large; DIR/IND WB = éclairage direct/indirect faisceaux larges; COB LED = Puce LED sur circuit imprimé

Forma - Eclairage direct faisceau très intensif

4070597	FORMA DIR BLADE 25LM LED 4K AL	222,00
4070602	FORMA DIR BLADE 24LM LED 3K AL	222,00

Forma - Eclairage direct/indirect faisceaux très intensifs

4070598	FORMA DIR/IND BLADE 50LM LED 4K AL	280,00
4070603	FORMA DIR/IND BLADE 48LM LED 3K AL	280,00

Forma - Eclairage direct faisceau extensif / indirect faisceau très intensif

4070600	FORMA DIR/IND WB/BLADE 720LM LED 4K AL	375,00
4070605	FORMA DIR/IND WB/BLADE 684LM LED 3K AL	375,00

4K = 4000K; 3K = 3000K; DIR BLADE = éclairage direct faisceau très intensif; DIR/IND BLADE = éclairage direct/indirect faisceaux très intensifs; DIR/IND WB BLADE = éclairage direct faisceau extensif / indirect faisceau très intensif

ANSA/W APPLIQUE MURALE

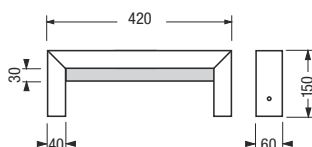
NOUVEAU

Concord



- Forme géométrique simple
- Design minimaliste
- Éclairage agréable
- Pas d'éblouissement pour un plus grand confort visuel
- Corps en acier recouvert d'une peinture poudre polyester
- Soumis au test au brouillard salin 1500 heures

- Choix entre 2 températures de couleur
- Couleur aluminium de série
- Ellipses MacAdam niveau 3
- IRC : 80
- Durée de vie : 50 000 heures (L80 B20)
- Applications : Éclairage intérieur ou extérieur. Circulations, balisage et signalisation. Salles de conférences et lieux de culte.



Ansa/W

4070652	ANSA/W 730LM LED 4K AL	220,00
4070651	ANSA/W 700LM LED 3K AL	220,00

4K = 4000K; 3K = 3000K

STERLING LED G2 HUBLOT

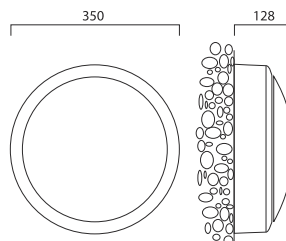
NOUVEAU

Concord



- Une gamme de hublots à LED d'extérieur très éco-performants par rapport aux luminaires 2D traditionnels
- Caractéristique unique permettant de choisir entre un éclairage haute efficacité ou haut flux en appuyant sur un simple bouton

- Une distribution de lumière homogène
- Disponible en versions 3000K et 4000K, et en noir ou argent
- Demi-lune, croisillon et grille disponibles en tant qu'accessoires
- Longue durée de vie: 50000 heures de fonctionnement à 70% du flux original L70
- Ellipses MacAdam niveau 3
- IRC : 80
- Applications : Éclairage intérieur et extérieur, notamment dans les halls résidentiels ou commerciaux



Hublot Sterling LED G2 3000K

4063831	STERLING BLKHD 684/1325LM 3K NR G2	190,00
4063833	STERLING BLKHD 684/1325LM 3K ARG G2	190,00

Hublot Sterling LED G2 4000K

4063835	STERLING BLKHD 759/1477LM 4K NR G2	190,00
4063837	STERLING BLKHD 759/1477LM 4K ARG G2	190,00

Légende : 3K = 3 000 K (blanc chaud) ; 4K = 4 000 K (blanc neutre) ; NR = noir ; ARG = argent)

Accessoires

4037279	Acc. Sterling Casquette Noir (demi-lune)	40,00
4037280	Acc. Sterling Grille Noir	58,80
4041004	Acc. Sterling Grille Arg	58,80
4041005	Acc. Sterling Casquette Arg (demi-lune)	40,00
4041007	Acc. Sterling Barre X Arg (croisillon)	42,00
4037281	Acc. Sterling Barre X Noir (croisillon)	42,00
4049172	Acc. Sterling Kit Anti-vandalisme	20,00

PROJECTEURS

CUBE/SP1

PROJECTEUR AVEC ÉTRIER

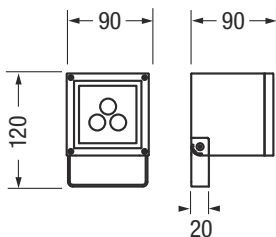
NOUVEAU

Concord



- Avec étrier de fixation en aluminium et réglage angulaire pour une orientation précise
- Choix entre 2 températures de couleur
- Résistant au test au brouillard salin 1500h
- Couleur aluminium de série

- Ellipses MacAdam niveau 3
- IRC : 80
- Durée de vie : 50 000 heures (L80 B10 Ta=25°C)
- Corps - Aluminium moulé anticorrosion
- Finition - Peinture poudre polyester avec traitement anticorrosion
- Diffuseur - Verre de sécurité trempé
- Joint - Silicone
- Câblage - Utiliser un câble H07RN-F (NF EN 60598-1) de diamètre 7 à 10 mm maximum
- Alimentation électronique intégrée 220/240V - 50/60Hz
- Applications : Eclairage d'accentuation d'éléments architecturaux y compris en bord de mer



Cube/SP1 - 3 Leds - Faisceau étroit

4070340	CUBE/SP1 513LM NAR LED 4K AL	291,00
4070342	CUBE/SP1 462LM NAR LED 3K AL	291,00

Cube/SP1 - 3 Leds - Faisceau moyen

4070339	CUBE/SP1 467LM MED LED 4K AL	291,00
4070341	CUBE/SP1 421LM MED LED 3K AL	291,00

4K = 4000K; 3K = 3000K; NAR = faisceau étroit; MED = faisceau moyen; AL = teinte aluminium

CUBE/SP2

PROJECTEUR AVEC ÉTRIER

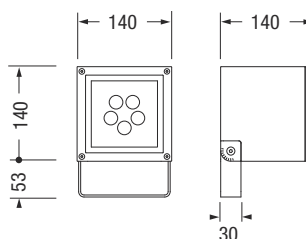
NOUVEAU

Concord



- Avec étrier de fixation en aluminium et réglage angulaire pour une orientation précise
- Choix entre 2 températures de couleur et 4 types de faisceaux
- Résistant au test au brouillard salin 1500h
- Couleur aluminium de série

- Ellipses MacAdam niveau 3
- IRC : 80
- Durée de vie : 50 000 heures (L80 B10 Ta=25°C)
- Corps - Aluminium moulé anticorrosion
- Finition - Peinture poudre polyester avec traitement anticorrosion
- Diffuseur - Verre de sécurité trempé
- Joint - Silicone
- Câblage - Utiliser un câble H07RN-F (NF EN 60598-1) de diamètre 7 à 10 mm maximum
- Alimentation électronique intégrée 220/240V - 50/60Hz
- Applications : Eclairage d'accentuation d'éléments architecturaux, d'enseignes y compris en bord de mer. Eclairage d'allées de voies de desserte avec l'optique asymétrique routière.



Cube/SP2 - 5 Leds - Faisceau étroit

4070346	CUBE/SP2 928LM NAR LED 4K AL	451,00
4070352	CUBE/SP2 839LM NAR LED 3K AL	451,00

Cube/SP2 - 5 Leds - Faisceau spot

4070348	CUBE/SP2 825LM SPOT LED 4K AL	451,00
4070354	CUBE/SP2 745LM SPOT LED 3K AL	451,00

4K = 4000K; 3K = 3000K; NAR = faisceau étroit; SPOT = faisceau spot; AL = teinte aluminium

Cube/SP2 - 5 Leds - Faisceau moyen

4070345	CUBE/SP2 821LM MED LED 4K AL	451,00
4070351	CUBE/SP2 735LM MED LED 3K AL	451,00

Cube/SP2 - 5 Leds - Faisceau asymétrique routier

4070347	CUBE/SP2 748LM RASYM LED 4K AL	451,00
4070353	CUBE/SP2 680LM RASYM LED 3K AL	451,00

4K = 4000K; 3K = 3000K; MED = faisceau moyen; RASYM = faisceau asymétrique routier; AL = teinte aluminium

Accessoires

4068532	ACC. CUBE/2 VERRE FAISCEAU ELLIPTIQUE	27,00
4068531	ACC. CUBE/2 VERRE DIFFUSEUR	27,00
4068969	ACC.ETRIER SIMPLE POUR MAT 60MM AL	72,00
4068965	ACC.ETRIER SIMPLE/DOUBLE POUR MAT	102,00

CUBE/SP3

PROJECTEUR AVEC ÉTRIER

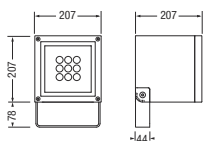
NOUVEAU

Concord



- Avec étrier de fixation en aluminium et réglage angulaire pour une orientation précise
- Choix entre 2 températures de couleur et 4 types de faisceaux
- Résistant au test au brouillard salin 1500h
- Couleur aluminium de série

- Ellipses MacAdam niveau 3
- IRC : 80
- Durée de vie : 50 000 heures (L80 B10 Ta=25°C)
- Corps - Aluminium moulé anticorrosion
- Finition - Peinture poudre polyester avec traitement anticorrosion
- Diffuseur - Verre de sécurité trempé
- Joint - Silicone
- Câblage - Utiliser un câble H07RN-F (NF EN 60598-1) de diamètre 7 à 10 mm maximum
- Alimentation électronique intégrée 220/240V - 50/60Hz
- Applications : Eclairage d'accentuation d'éléments architecturaux, d'enseignes y compris en bord de mer. Eclairage d'allées de voies de desserte avec l'optique asymétrique routière.



Cube/SP3 - 9 Leds - Faisceau étroit

4070370	CUBE/SP3 1681LM NAR LED 4K AL	648,00
4070376	CUBE/SP3 1508LM NAR LED 3K AL	648,00

Cube/SP3 - 9 Leds - Faisceau spot

4070372	CUBE/SP3 1485LM SPOT LED 4K AL	648,00
4070378	CUBE/SP3 1339LM SPOT LED 3K AL	648,00

4K = 4000K; 3K = 3000K; NAR = faisceau étroit; SPOT = faisceau spot; AL = teinte aluminium

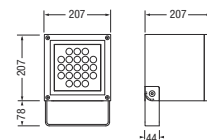
Cube/SP3 - 9 Leds - Faisceau moyen

4070369	CUBE/SP3 1477LM MED LED 4K AL	648,00
4070375	CUBE/SP3 1322LM MED LED 3K AL	648,00

Cube/SP3 - 9 Leds - Faisceau asymétrique routier

4070371	CUBE/SP3 1346LM RASYM LED 4K AL	648,00
4070377	CUBE/SP3 1223LM RASYM LED 3K AL	648,00

4K = 4000K; 3K = 3000K; MED = faisceau moyen; RASYM = faisceau asymétrique routier; AL = teinte aluminium



Cube/SP3 - 21 Leds - Faisceau étroit

4070358	CUBE/SP3 3922LM NAR LED 4K AL	868,00
4070364	CUBE/SP3 3519LM NAR LED 3K AL	868,00

Cube/SP3 - 21 Leds - Faisceau spot

4070360	CUBE/SP3 3466LM SPOT LED 4K AL	868,00
4070366	CUBE/SP3 3124LM SPOT LED 3K AL	868,00

4K = 4000K; 3K = 3000K; NAR = faisceau étroit; SPOT = faisceau spot; AL = teinte aluminium

Cube/SP3 - 21 Leds - Faisceau moyen

4070357	CUBE/SP3 3446LM MED LED 4K AL	868,00
4070363	CUBE/SP3 3084LM MED LED 3K AL	868,00

Cube/SP3 - 21 Leds - Faisceau asymétrique routier

4070359	CUBE/SP3 3141LM RASYM LED 4K AL	868,00
4070365	CUBE/SP3 2854LM RASYM LED 3K AL	868,00

4K = 4000K; 3K = 3000K; MED = faisceau moyen; RASYM = faisceau asymétrique routier; AL = teinte aluminium

Accessoires

4068554	ACC. CUBE/3 VERRE FAISCEAU ELLIPTIQUE	51,00
4068553	ACC. CUBE/3 VERRE DIFFUSEUR	35,00
4068552	ACC. CUBE/SP3 GRILLE ANTI EBLOUISSEMENT	56,00
4068969	ACC. ETRIER SIMPLE POUR MAT 60MM AL	72,00
4068965	ACC. ETRIER SIMPLE/DOUBLE POUR MAT	102,00

ANGLER/R1

PROJECTEUR

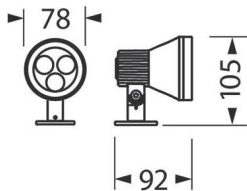
NOUVEAU

Concord



- Anneau gradué pour une orientation précise
- Choix entre 2 températures de couleur et 2 types de faisceaux
- Résistant au test au brouillard salin 1500h
- Couleur aluminium de série
- Ellipses MacAdam niveau 3
- IRC : 80

- Durée de vie : 50 000 heures (L80 B10)
- Corps - Aluminium moulé anticorrosion
- Finition - Peinture poudre polyester avec traitement anticorrosion
- Diffuseur - Verre de sécurité trempé
- Joint - Silicone
- Câblage - Précâblé et livré avec un câble H05RN-F étanche, scellé dans de la résine
- Alimentation électronique intégrée 220/240V - 50/60Hz
- Applications : Eclairage d'accentuation pour enseignes; panneaux et détails architecturaux



Angler/R1 - Faisceau étroit

4070193	ANGLER/R1 513LM NAR LED 4K AL	220,00
4070195	ANGLER/R1 462LM NAR LED 3K AL	220,00

Angler/R1 - Faisceau moyen

4070192	ANGLER/R1 467LM MED LED 4K AL	220,00
4070194	ANGLER/R1 421LM MED LED 3K AL	220,00

4K = 4000K; 3K = 3000K; NAR = faisceau étroit;
MED = faisceau moyen; AL = teinte aluminium

Accessoires

4070432	ACC. ANGLER/R1 LENTILLE ELLIPTIQUE	16,00
4070431	ACC. ANGLER/R1 DISQUE DIFFUSANT	16,00
4069074	ACC. ANGLER SANGLE	25,00
4068964	ACC. CONNECTEUR IP67 (fourni avec le luminaire)	18,00
4069045	ACC. ANGLER/1 BRAS DE FIXATION MURAL	29,00
4069047	ACC. ANGLER/1 PIQUET	29,00
4069046	ACC. ANGLER/1 BRAS FIXATION MURALE 450mm	81,00

ANGLER/R2

PROJECTEUR

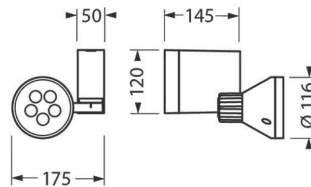
NOUVEAU

Concord



- Rotation sur 2 axes
- Anneau gradué sur les 2 axes pour une orientation précise
- Choix entre 2 températures de couleur et 3 types de faisceaux
- Résistant au test au brouillard salin 1500h
- Couleur aluminium de série
- Ellipses MacAdam niveau 3

- IRC : 80
- Durée de vie : 50 000 heures (L80 B10)
- Corps - Aluminium moulé anticorrosion
- Finition - Peinture poudre polyester avec traitement anticorrosion
- Diffuseur - Verre de sécurité trempé
- Joint - Silicone
- Câblage - Utiliser un câble H07RN-F (NF EN 60598-1) de diamètre 7 à 10 mm maximum
- Alimentation électronique intégrée 220/240V - 50/60Hz
- Applications : Eclairage d'accentuation pour enseignes, panneaux, galeries, expositions et détails architecturaux



Angler/R2 - Faisceau étroit

4070199	ANGLER/R2 928LM NAR LED 4K AL	438,00
4070203	ANGLER/R2 839LM NAR LED 3K AL	438,00

Angler/R2 - Faisceau spot

4070200	ANGLER/R2 825LM SPOT LED 4K AL	438,00
4070204	ANGLER/R2 745LM SPOT LED 3K AL	438,00

Angler/R2 - Faisceau moyen

4070198	ANGLER/R2 821LM MED LED 4K AL	438,00
4070202	ANGLER/R2 735LM MED LED 3K AL	438,00

4K = 4000K; 3K = 3000K; NAR = faisceau étroit;
SPOT = faisceau spot; MED = faisceau moyen;
AL = teinte aluminium

Accessoires

4069082	ACC. ANGLER/R2 LENTILLE ELLIPTIQUE	16,00
4069081	ACC. ANGLER/R2 LENTILLE DIFFUSANTE	16,00
4069080	ACC. ANGLER/R2 GRILLE ANTI EBLOUISSEMENT	27,00
4069079	ACC. ANGLER/R2 VOLET COUPE-FLUX	142,00
4069091	ACC. ANGLER/R2 VISIERE	38,00
4069074	ACC. ANGLER SANGLE	25,00
4069051	ACC. ANGLER/2 PIQUET	36,00
4069050	ACC. ANGLER/2 FIXATION SUR MAT	29,00
4069049	ACC. ANGLER/2 BRAS FIXATION MURALE 700mm	155,00

ANGLER/S2

PROJECTEUR

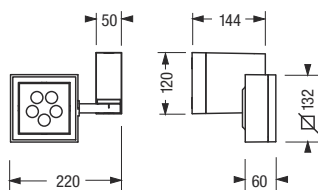
NOUVEAU

Concord



- Rotation sur 2 axes
- Anneau gradué sur les 2 axes pour une orientation précise
- Choix entre 2 températures de couleur et 4 types de faisceaux
- Résistant au test au brouillard salin 1500h
- Couleur aluminium de série
- Ellipses MacAdam niveau 3

- IRC : 80
- Durée de vie : 50 000 heures (L80 B10)
- Corps - Aluminium moulé anticorrosion
- Finition - Peinture poudre polyester avec traitement anticorrosion
- Diffuseur - Verre de sécurité trempé
- Joint - Silicone
- Câblage - Utiliser un câble H07RN-F (NF EN 60598-1) de diamètre 7 à 10 mm maximum
- Alimentation électronique intégrée 220/240V - 50/60Hz
- Applications : Eclairage d'accentuation pour enseignes, panneaux, galeries, expositions et détails architecturaux. Eclairage de circulations avec l'optique asymétrique routière.



Angler/S2 - Faisceau étroit

4070157	ANGLER/S2 928LM NAR LED 4K AL	456,00
4070163	ANGLER/S2 839LM NAR LED 3K AL	456,00

Angler/S2 - Faisceau spot

4070159	ANGLER/S2 825LM SPOT LED 4K AL	456,00
4070165	ANGLER/S2 745LM SPOT LED 3K AL	456,00

Angler/S2 - Faisceau moyen

4070156	ANGLER/S2 821LM MED LED 4K AL	456,00
4070162	ANGLER/S2 735LM MED LED 3K AL	456,00

4K = 4000K; 3K = 3000K; NAR = faisceau étroit; SPOT = faisceau spot; MED = faisceau moyen; AL = teinte aluminium

Angler/S2 - Faisceau asymétrique routier

4070158	ANGLER/S2 748LM RASYM LED 4K AL	456,00
4070164	ANGLER/S2 680LM RASYM LED 3K AL	456,00

4K = 4000K; 3K = 3000K; RASYM = faisceau asymétrique routier; AL = teinte aluminium

Accessoires

4069058	ACC. ANGLER/S2 LENTILLE ELLIPTIQUE	29,00
4069057	ACC. ANGLER/S2 DISQUE DIFFUSANT	29,00
4069056	ACC. ANGLER/S2 GRILLE ANTI EBLOUISSEMENT	44,00
4069055	ACC. ANGLER/S2 COUPE FLUX	159,00
4069066	ACC. ANGLER/S2 VISIERE	57,00
4069074	ACC. ANGLER SANGLE	25,00
4069051	ACC. ANGLER/2 PIQUET	36,00
4069050	ACC. ANGLER/2 FIXATION SUR MAT	29,00
4069049	ACC. ANGLER/2 BRAS FIXATION MURALE 700mm	155,00

ANGLER/R3

PROJECTEUR

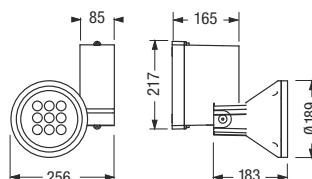
NOUVEAU

Concord



- Rotation sur 2 axes
- Anneau gradué sur les 2 axes pour une orientation précise
- Choix entre 2 températures de couleur et 3 types de faisceaux
- Résistant au test au brouillard salin 1500h
- Couleur aluminium de série

- Ellipses MacAdam niveau 3
- IRC : 80
- Durée de vie : 50 000 heures (L80 B10)
- Corps - Aluminium moulé anticorrosion
- Finition - Peinture poudre polyester avec traitement anticorrosion
- Diffuseur - Verre de sécurité trempé
- Joint - Silicone
- Câblage - Utiliser un câble H07RN-F (NF EN 60598-1) de diamètre 7 à 12 mm maximum
- Alimentation électronique intégrée 220/240V - 50/60Hz
- Applications : Eclairage d'accentuation pour enseignes, panneaux, galeries, expositions et détails architecturaux. Eclairage indirect de circulations, de passages piétons couverts.



Angler/R3 - Faisceau étroit

4070208	ANGLER/R3 1681LM NAR LED 4K AL	554,00
4070212	ANGLER/R3 1508LM NAR LED 3K AL	554,00

Angler/R3 - Faisceau spot

4070209	ANGLER/R3 1485LM SPOT LED 4K AL	554,00
4070213	ANGLER/R3 1339LM SPOT LED 3K AL	554,00

Angler/R3 - Faisceau moyen

4070207	ANGLER/R3 1477LM MED LED 4K AL	554,00
4070211	ANGLER/R3 1322LM MED LED 3K AL	554,00

4K = 4000K; 3K = 3000K; NAR = faisceau étroit; SPOT = faisceau spot; MED = faisceau moyen; AL = teinte aluminium

Accessoires

4069094	ACC. ANGLER/R3 LENTILLE ELLIPTIQUE	52,00
4069093	ACC. ANGLER/R3 DISQUE DIFFUSANT	36,00
4069054	ACC. ANGLER/3 PIQUET	44,00
4069053	ACC. ANGLER/3 FIXATION SUR MAT	43,00
4069052	ACC. ANGLER/3 BRAS FIXATION MURALE 1000mm	280,00

TARG MINI LED

PROJECTEUR

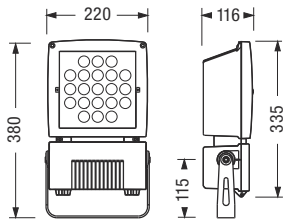
NOUVEAU

Concord



- Avec étrier de fixation en aluminium et réglage angulaire pour une orientation précise
- Choix entre 2 températures de couleur et 4 types de faisceaux
- Résistant au test au brouillard salin 1500h
- Couleur aluminium de série
- Ellipses MacAdam niveau 3

- Exposition maxi. au vent de 0,07m²
- IRC : 80
- Durée de vie : 50 000 heures (L80 B10 - Ta=25°C)
- Corps - Aluminium moulé anticorrosion
- Finition - Peinture poudre polyester avec traitement anticorrosion
- Diffuseur - Verre de sécurité trempé
- Joint - Silicone
- Câblage - Utiliser un câble H07RN-F (NF EN 60598-1) de diamètre 7,5 à 12 mm maximum
- Alimentation électronique intégrée 220/240V - 50/60Hz
- Applications: Eclairage d'accentuation pour façades, détails architecturaux mise en valeur de bâtiments. Eclairage d'ambiance ou fonctionnel pour espaces verts, petits parkings. Eclairage routier avec l'optique asymétrique routière.



Targ Mini - Faisceau étroit

4069870	TARG MINI NAR 3922LM LED 4K AL	796,00
4069882	TARG MINI NAR 3519LM LED 3K AL	796,00

Targ Mini - Faisceau spot

4069874	TARG MINI SPOT 3466LM LED 4K AL	796,00
4069886	TARG MINI SPOT 3124LM LED 3K AL	796,00

Targ Mini - Faisceau moyen

4069868	TARG MINI MED 3466LM LED 4K AL	796,00
4069880	TARG MINI MED 3084LM LED 3K AL	796,00

Targ Mini - Faisceau asymétrique routier

4069872	TARG MINI RASYM 3141LM LED 4K AL	796,00
4069884	TARG MINI RASYM 2854LM LED 3K AL	796,00

4K = 4000K; 3K = 3000K; NAR = faisceau étroit; SPOT = faisceau spot; MED = faisceau moyen; RASYM = faisceau asymétrique routier; AL = teinte aluminium

Accessoires

4069134	ACC.TARG MINI VISIERE NR	43,00
4069364	ACC.TARG MINI GRILLE ANTI EBLouisSEMENT	70,00
4068959	ACC.TARG MINI VOILETS COUPE-FLUX	74,00
4068969	ACC.ETRIER SIMPLE POUR MAT 60MM AL	72,00
4068965	ACC.ETRIER SIMPLE/DOUBLE POUR MAT	102,00
4069135	ACC. TARG/R PIQUET	36,00

TARG LED

PROJECTEUR

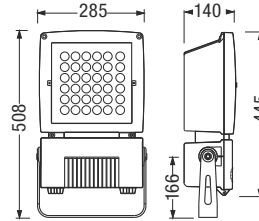
NOUVEAU

Concord



- Avec étrier de fixation en aluminium et réglage angulaire pour une orientation précise
- Choix entre 2 températures de couleur et 4 types de faisceaux
- Résistant au test au brouillard salin 1500h
- Couleur aluminium de série
- Ellipses MacAdam niveau 3

- Exposition maxi. au vent de 0,12m²
- IRC : 80
- Durée de vie : 50 000 heures (L80 B10 - Ta=25°C)
- Corps - Aluminium moulé anticorrosion
- Finition - Peinture poudre polyester avec traitement anticorrosion
- Diffuseur - Verre de sécurité trempé
- Joint - Silicone
- Câblage - Utiliser un câble H07RN-F (NF EN 60598-1) de diamètre 7,5 à 12 mm maximum
- Alimentation électronique intégrée 220/240V - 50/60Hz
- Applications : Eclairage d'accentuation pour façades, détails architecturaux mise en valeur de bâtiments. Eclairage d'ambiance ou fonctionnel pour espaces verts, petits parkings. Eclairage routier avec l'optique asymétrique routière.



Targ DALI - Faisceau étroit

4069844	TARG NAR 6723LM DALI LED 4K AL	1.337,00
4069856	TARG NAR 6032LM DALI LED 3K AL	1.337,00

Targ DALI - Faisceau spot

4069848	TARG SPOT 5942LM DALI LED 4K AL	1.337,00
4069860	TARG SPOT 5355LM DALI LED 3K AL	1.337,00

Targ DALI - Faisceau moyen

4069842	TARG MED 5908LM DALI LED 4K AL	1.337,00
4069854	TARG MED 5286LM DALI LED 3K AL	1.337,00

Targ DALI - Faisceau asymétrique routier

4069846	TARG RASYM 5384LM DALI LED 4K AL	1.337,00
4069858	TARG RASYM 4893LM DALI LED 3K AL	1.337,00

4K = 4000K; 3K = 3000K; NAR = faisceau étroit; SPOT = faisceau spot; MED = faisceau moyen; RASYM = faisceau asymétrique routier; AL = teinte aluminium


Accessoires

4069119	ACC. TARG VISIERE NOIRE	43,00
4069104	ACC. TARG GRILLE	70,00
4068959	ACC.TARG MINI VOILETS COUPE-FLUX	74,00
4068969	ACC.ETRIER SIMPLE POUR MAT 60mm AL	72,00
4068965	ACC.ETRIER SIMPLE/DOUBLE POUR MAT	102,00
4069117	ACC.ETRIER SIMPLE/DOUBLE MAT 60mm AL	142,00

TARG/R PROJECTEUR

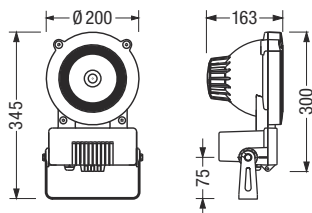
NOUVEAU

Concord



- Equipé d'un étrier de fixation en aluminium pour régler l'orientation
- Choix entre 3 types de faisceaux
- Résistant au test au brouillard salin 1500h
- Couleur aluminium de série
- Ellipses MacAdam niveau 3
- Exposition maxi. au vent de 0,05m²

- IRC : 80
- Durée de vie : 50 000 heures (L80 B10 - Ta=25°C)
- Corps - Aluminium moulé anticorrosion
- Finition - Peinture poudre polyester avec traitement anticorrosion
- Diffuseur - Verre de sécurité trempé
- Joint - Silicone
- Câblage - Utiliser un câble H07RN-F (NF EN 60598-1) de diamètre 7,5 à 12 mm maximum
- Alimentation électronique intégrée 220/240V - 50/60Hz
- Applications : Eclairage d'accentuation pour façades, détails architecturaux (colonnes, piliers, frontons, porches), mise en valeur de bâtiments



Targ/R - Faisceau étroit

4070587	TARG/R NAR 2415LM COB LED 4K AL	530,00
4070585	ARG/R NAR 2300LM COB LED 3K AL	530,00

Targ/R - Faisceau moyen

4070588	TARG/R MED 2853LM COB LED 4K AL	500,00
4070586	TARG/R MED 2743LM COB LED 3K AL	500,00
4070591	TARG/R MED 4836LM COB LED 4K AL	570,00
4070589	TARG/R MED 4650LM COB LED 3K AL	570,00

Targ/R - Faisceau asymétrique

4070592	TARG/R ASYM 4266LM COB LED 4K AL	570,00
4070590	TARG/R ASYM 4102LM COB LED 3K AL	570,00

4K = 4000K; 3K = 3000K; NAR = faisceau étroit;
MED = faisceau moyen; ASYM = faisceau asymétrique;
COB LED = led haute puissance; AL = teinte aluminium

Accessoires

4069347	ACC.TARG/R VISIERE NOIRE	36,00
4069094	ACC.ANGLER/R3 LENTILLE ELLIPTIQUE	52,00
4069093	ACC. ANGLER/R3 DISQUE DIFFUSANT	36,00
4069135	ACC. TARG/R PIQUET	36,00
4068969	ACC.ETRIER SIMPLE POUR MAT 60MM AL	72,00
4068965	ACC.ETRIER SIMPLE/DOUBLE POUR MAT	102,00

LUMINAIRES POUR MONTAGE SUR MÂT

LEVATTO

LUMINAIRE RÉSIDENTIEL

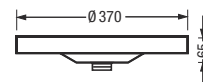
NOUVEAU

Concord



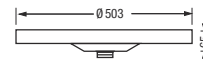
- Résistant au test au brouillard salin 1500 h
- Finition graphite satinée de série
- Exposition maxi. au vent de 0.015m² (Levatto/22) - 0.017m² (Levatto/55)
- Ellipses MacAdam niveau 3
- Durée de vie : 50.000 heures (L80B20)

- Corps - Aluminium moulé anticorrosion
- Finition - Peinture poudre polyester avec traitement anticorrosion
- Diffuseur - Polycarbonate anti-UV
- Joint - Silicone
- Câblage - Utiliser un câble H07RN-F (NF EN 60598-1) de diamètre 7.5 à 10 mm maximum
- Alimentation électronique intégrée 220/240V - 50/60Hz



Levatto/2

4070786	LEVATTO/2 1470LM LED 4K GRAPHITE CLASS II	676,00
4070787	LEVATTO/2 1400LM LED 3K GRAPHITE CLASS II	676,00



Levatto/3

4070788	LEVATTO/3 6204LM LED 4K GRAPHITE CLASS II	851,00
4070789	LEVATTO/3 5273LM LED 3K GRAPHITE CLASS II	851,00

4K = 4000K; 3K = 3000K

Potelets pour luminaire Levatto

4068645	ACC.LEVATTO SUPPORT FIXATION BORNE	94,00
4069000	ACC. POT D'ENCASTREMENT	28,00
4068651	ACC.LEVATTO FIXATION TOP DE MAT 60mm EXT	145,00
4068641	ACC.LEVATTO FIXATION TOP DE MAT 60mm INT	56,00

Mâts pour luminaire Levatto

4068647	ACC.LEVATTO MAT 3M ALUMINIUM	170,00
4070576	ACC.LEVATTO MAT 4,5M GRAPHITE	405,00

STATIO

LUMINAIRE RÉSIDENTIEL

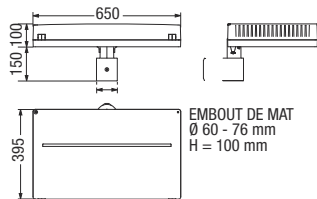
NOUVEAU

Concord



- Boîtier en alliage moulé léger et anticorrosion. Peinture poudre polyester, avec traitement anticorrosion en plusieurs étapes
- Résistant au test au brouillard salin 1500h
- Vis en acier inoxydable AISI 304; joints en silicone

- Couleur aluminium de série
- Réflecteur en aluminium extra-pur
- Indice de rendu des couleurs IRC>80
- Alimentation électronique intégrée avec réduction automatique de puissance la nuit
- Driver commutable manuellement entre 2 puissances
- Optiques réglables - Le réglage en usine donne une répartition symétrique du flux lumineux par rapport à la route mais l'optique peut être inclinée manuellement pour une répartition asymétrique
- Protection contre les surtensions 6kV
- Ellipses MacAdam niveau 3
- IRC : 80
- Durée de vie : 50 000 heures (L80B20 Ta=25°C)
- Applications : Eclairage de voies de circulations, d'accès, de desserte et d'espaces verts. Installation en tête de mât ou en applique sur des bâtiments.



Statio

4070790	STATIO RASYM 10680LM/13020LM LED 4K AL CL II	1.119,00
4070791	STATIO RASYM 7200LM/8400LM LED 4K AL CL II	993,00

4K = 4000K; 3K = 3000K; RASYM = bloc optique répartition asymétrique pour rue; CL II = CLASSE II

Accessoires


4070647	ACC.STATIO ETRIER MURAL	55,00
4070650	ACC.STATIO ETRIER DOUBLE POUR MAT	86,00

ADATTO LANDSCAPE

LUMINAIRE RÉSIDENTIEL URBAIN

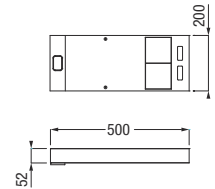
NOUVEAU

Concord



- Design urbain, idéal pour les paysages contemporains
- Pose sur mât carré
- Système optique modulaire avec réflecteurs secondaires pour produire un flux lumineux de grande qualité
- Faisceau large
- Pré-câblé pour faciliter l'installation

- Protection contre les surtensions du réseau jusqu'à 4kV
- Boîtier en aluminium extrudé et peinture poudre
- Finition graphite satinée
- Ellipses MacAdam niveau 2
- IRC : 80
- Durée de vie : 50 000 heures (L80B20 Ta=25°C)
- Applications : Eclairage de voies de circulation, d'accès, de desserte et d'espaces verts



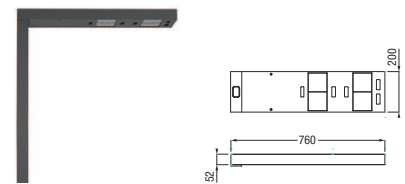
Adatto Landscape 2 modules faisceau asymétrique routier

4070813	ADATTO LDS RASYM 2M 3818LM LED 4K CL II	738,00
4070812	ADATTO LDS RASYM 2M 3569LM LED 3K CL II	738,00

Adatto Landscape 2 modules faisceau asymétrique

4070815	ADATTO LDS ASYM 2M 3818LM LED 4K CL II	738,00
4070814	ADATTO LDS ASYM 2M 3569LM LED 3K CL II	738,00

4K = 4000K; 3K = 3000K; RASYM = bloc optique répartition asymétrique routier; ASYM = bloc optique répartition asymétrique; 2M = 2 modules; CL II = CLASSE II



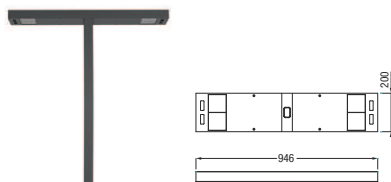
Adatto Landscape 4 modules faisceau asymétrique routier

4070817	ADATTO LDS RASYM 4M 7636LM LED 4K CL II	1.094,00
4070816	ADATTO LDS RASYM 4M 7138LM LED 3K CL II	1.094,00

Adatto Landscape 4 modules faisceau asymétrique

4070819	ADATTO LDS ASYM 4M 7636LM LED 4K CL II	1.094,00
4070818	ADATTO LDS ASYM 4M 7138LM LED 3K CL II	1.094,00

4K = 4000K; 3K = 3000K; RASYM = bloc optique répartition asymétrique routière; ASYM = bloc optique répartition asymétrique; 4M = 4 modules; CL II = CLASSE II



Adatto Landscape 2 modules + 2 modules faisceau asymétrique routier

4070805	ADATTO LDS RASYM 2M+2M 7636LM LED 4K CL II	1.432,00
4070804	ADATTO LDS RASYM 2M+2M 7138LM LED 3K CL II	1.432,00

Adatto Landscape 2 modules + 2 modules faisceau asymétrique

4070807	ADATTO LDS ASYM 2M+2M 7636LM LED 4K CL II	1.432,00
4070806	ADATTO LDS ASYM 2M+2M 7138LM LED 3K CL II	1.432,00

4K = 4000K; 3K = 3000K; 2M+2M RASYM = 2 fois 2 blocs optiques répartition asymétrique routier; 2M+2M ASYM = 2 fois 2 blocs optiques répartition asymétrique; CL II = CLASSE II



Adatto Landscape 4 modules + 2 modules faisceau asymétrique routier

4070809	ADATTO LDS RASYM 4+2M 11454LM LED 4K CL II	1.666,00
4070808	ADATTO LDS RASYM 4+2M 10707LM LED 3K CL II	1.666,00

Adatto Landscape 4 modules + 2 modules faisceau asymétrique

4070811	ADATTO LDS ASYM 4+2M 11454LM LED 4K CL II	1.666,00
4070810	ADATTO LDS ASYM 4+2M 10707LM LED 3K CL II	1.666,00

4K = 4000K; 3K = 3000K; 4+2M RASYM = 4 blocs + 2 blocs optiques répartition asymétrique routier; 4+2M ASYM = 4 blocs + 2 blocs optiques répartition asymétrique; CL II = CLASSE II

Accessoires

4070683	ACC.ADATTO SUPPORT D'ANCRAGE AU SOL	90,00
4070677	MAT ENTER ADATTO RECT 3M GRT	761,00
4070678	MAT ANCRE ADATTO RECT 4M GRT	955,00
4070679	MAT ENTER ADATTO RECT 4M GRT	877,00
4070680	MAT ANCRE ADATTO RECT 3M GRT	853,00
4070681	MAT ENTER RECT HT 4M + FIX LAT CITY 3M GRT	1.004,00
4070682	MAT ANCRE RECT HT 4M + FIX LAT 3M GRT	1.082,00

ENTER = Enterré; ANCRE = A fixer au sol

ADATTO CITY LUMINAIRE RÉSIDENTIEL URBAIN

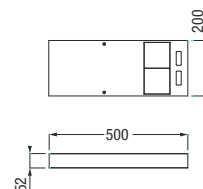
NOUVEAU

Concord



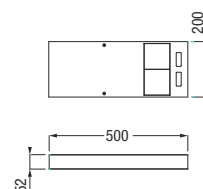
- Design urbain, idéal pour les paysages contemporains
- Pose sur mât rond ou en applique murale
- Système optique modulaire avec réflecteurs secondaires pour produire un flux lumineux de grande qualité
- Faisceau large

- Pré-câblé pour faciliter l'installation
- Protection contre les surtensions du réseau jusqu'à 4kV
- Boîtier en aluminium extrudé et peinture poudre
- Finition graphite satinée
- Ellipses MacAdam niveau 2
- IRC : 80
- Durée de vie : 50 000 heures (L80B20 Ta=25°C)
- Applications: Eclairage de voies secondaires et d'accès. Installation sur mât ou en applique murale sur bâtiments.



Adatto City 2 modules faisceau asymétrique routier

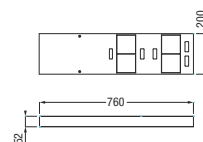
4070797	ADATTO CITY RASYM 2M 3618LM LED 4K CL II	738,00
4070796	ADATTO CITY RASYM 2M 3569LM LED 3K CL II	738,00



Adatto City 2 modules faisceau asymétrique

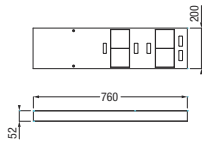
4070799	ADATTO CITY ASYM 2M 3618LM LED 4K CL II	738,00
4070798	ADATTO CITY ASYM 2M 3569LM LED 3K CL II	738,00

4K = 4000K; 3K = 3000K; RASYM = bloc optique répartition asymétrique routier; ASYM = bloc optique répartition asymétrique; 2M = 2 modules; CL II = CLASSE II



Adatto City 4 modules faisceau asymétrique routier

4070801	ADATTO CITY RASYM 4M 7636LM LED 4K CL II	1.035,00
4070800	ADATTO CITY RASYM 4M 7138LM LED 3K CLS II	1.035,00



Adatto City 4 modules faisceau asymétrique

4070803	ADATTO CITY ASYM 4M 7636LM LED 4K CL II	1.035,00
4070802	ADATTO CITY ASYM 4M 7138LM LED 3K CL II	1.035,00

4K = 4000K; 3K = 3000K; RASYM = bloc optique répartition asymétrique routier; ASYM = bloc optique répartition asymétrique; 4M = 4 modules; CL II = CLASSE II

Accessoires

4070684	ACC.ADATTO C ADAPTEUR SIMPLE TOP DE MAT	90,00
4070685	ACC.ADATTO C ADAPTEUR DOUBLE TOP DE MAT	98,00
4070686	ACC.ADATTO C SUPPORT DE FIXATION MURAL	34,00



BORNES

FIN/B

BORNE FAISCEAU UNIDIRECTIONNEL

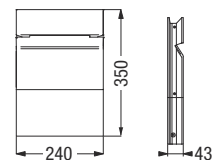
NOUVEAU

Concord



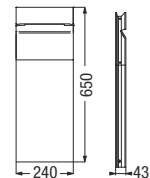
- Borne au design minimaliste et élancé
- Efficacité lumineuse élevée
- Faisceau unidirectionnel
- Embase en aluminium extrudé anticorrosion
- Corps du luminaire en aluminium moulé anticorrosion

- Finition graphite satinée
- Livrée avec deux entrées de câble étanches Thorsman pour câblage en repiquage
- Soumise au test du brouillard salin 1500 heures
- Ellipses MacAdam niveau 3
- IRC : 80
- Durée de vie : 50 000 heures (L80B20)
- Applications : Circulations piétonnières, parcs et jardins, balisage et éclairage résidentiel



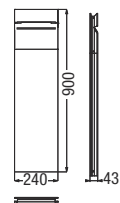
Fin/B - hauteur 350 mm

4070719	FIN/B ME 340LM 350MM LED 4K GRT	410,00
4070715	FIN/B ME 270LM 350MM LED 3K GRT	410,00



Fin/B - hauteur 650 mm

4070720	FIN/B ME 340LM 650MM LED 4K GRT	437,00
4070716	FIN/B ME 270LM 650MM LED 3K GRT	437,00
4070721	FIN/B ME 695LM 650MM LED 4K GRT	608,00
4070717	FIN/B ME 485LM 650MM LED 3K GRT	608,00



Fin/B - hauteur 900 mm

4070722	FIN/B ME 695LM 900MM LED 4K GRT	726,00
4070718	FIN/B ME 485LM 900MM LED 3K GRT	726,00

4K = 4000K; 3K = 3000K; GRT = couleur graphite

FIN/B

BORNE FAISCEAU BIDIRECTIONNEL

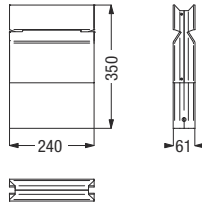
NOUVEAU

Concord



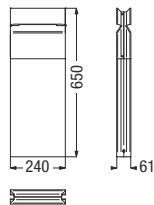
- Borne au design minimaliste et élancé
- Efficacité lumineuse élevée
- Faisceau bidirectionnel
- Embase en aluminium extrudé anticorrosion
- Corps du luminaire en aluminium moulé anticorrosion

- Finition graphite satinée
- Livrée avec deux entrées de câble étanches Thorsman pour câblage en repiquage
- Soumise au test du brouillard salin 1500 heures
- Ellipses MacAdam niveau 3
- IRC : 80
- Durée de vie : 50 000 heures (L80B20)
- Applications : Circulations piétonnières, parcs et jardins, balisage et éclairage résidentiel



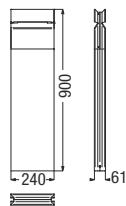
Fin/B - Hauteur 350 mm

4070712	FIN/B DE 680LM 350MM LED 4K GRT	449,00
4070709	FIN/B DE 540LM 350MM LED 3K GRT	449,00



Fin/B - Hauteur 650 mm

4070713	FIN/B DE 680LM 650MM LED 4K GRT	489,00
4070710	FIN/B DE 540LM 650MM LED 3K GRT	489,00



Fin/B - Hauteur 900 mm

4070714	FIN/B DE 680LM 900MM LED 4K GRT	687,00
4070711	FIN/B DE 540LM 900MM LED 3K GRT	687,00

Accessoire

4070723	ACC.FIN/B PLATINE ANCRAGE MASSIF BÉTON	76,00
---------	--	-------

4K = 4000K; 3K = 3000K; GRT = couleur graphite

PHARUS/R1

BORNE FAISCEAU OMNIDIRECTIONNEL

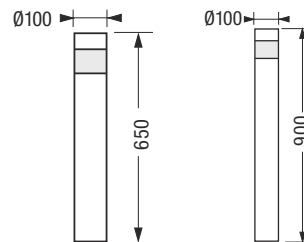
NOUVEAU

Concord



- Choix entre 2 températures de couleur
- Soumise au test au brouillard salin 1500h
- Couleur aluminium de série
- Livrée prête à poser avec un jeu de boulons pour ancrage au sol
- Ellipses MacAdam niveau 3

- IRC : 80
- Durée de vie : 50 000h (L80B20)
- Corps - Aluminium extrudé anticorrosion
- Finition - Peinture poudre polyester avec traitement anticorrosion
- Diffuseur - Polycarbonate anti-UV
- Joint - Caoutchouc EPDM
- Câblage - Précâblé et livré avec un câble H07RN-F étanche, scellé par de la résine (possibilité de montage en repiquage)
- Alimentation - électronique intégrée 220/240V - 50/60Hz
- Applications : Espaces verts, circulations piétonnières, parkings résidentiels ou d'entreprise et balisage



Pharus/R1 LED - hauteur 650 mm

4070580	PHARUS/R1 650MM 493LM LED 4K AL	460,00
4070581	PHARUS/R1 650MM 466LM LED 3K AL	460,00

4K = 4000K; 3K = 3000K; AL = couleur aluminium

Pharus/R1 LED - Hauteur 900 mm

4070582	PHARUS/R1 900MM 493LM LED 4K AL	480,00
4070583	PHARUS/R1 900MM 466LM LED 3K AL	480,00

4K = 4000K; 3K = 3000K; AL = couleur aluminium

Accessoires

4068898	ACC.PHARUS-1/CUBE-1 ET 2 PLATINE D'ANCRAGE	45,00
4070584	ACC.PHARUS/R1 VOLET COUPE-FLUX	16,00

PHARUS/R2

BORNE FAISCEAU OMNIDIRECTIONNEL

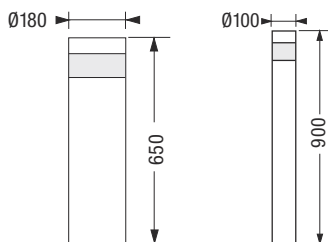
NOUVEAU

Concord



- Choix entre 2 températures de couleur
- Soumise au test au brouillard salin 1500h
- Couleur aluminium de série
- Livraison prête à poser avec un jeu de boulons pour ancrage au sol
- Ellipses MacAdam niveau 3

- IRC : 80
- Durée de vie : 50 000h (L80B20)
- Corps - Aluminium extrudé anticorrosion
- Finition - Peinture poudre polyester avec traitement anticorrosion
- Diffuseur - Polycarbonate anti-UV
- Joint - Caoutchouc EPDM
- Câblage - Précâblé et livré avec un câble H07RN-F étanche, scellé par de la résine (possibilité de montage en repiquage)
- Alimentation - électronique intégrée 220/240V - 50/60Hz
- Applications : Espaces verts, circulations piétonnières, parkings résidentiels ou d'entreprise et balisage



Pharus/R2 LED - Hauteur 650 mm

4068942 PHARUS/R2 650MM 1188LM LED 4K AL 652,00

4068944 PHARUS/R2 650MM 1122LM LED 3K AL 652,00

4K = 4000K; 3K = 3000K; AL = couleur aluminium

Pharus/R2 LED - hauteur 900 mm

4068952 PHARUS/R2 900MM 1188LM LED 4K AL 714,00

4068954 PHARUS/R2 900MM 1122LM LED 3K AL 714,00

4K = 4000K; 3K = 3000K; AL = couleur aluminium

Accessoires

4068899 ACC.PHARUS-2/CUBE-3 PLATINE D'ANCRAGE 63,00

4068958 ACC.PHARUS/R2 VOILET COUPE-FLUX 17,00



CUBE/B

BORNE FAISCEAU QUADRI-DIRECTIONNEL

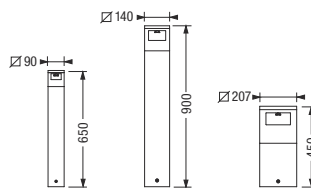
NOUVEAU

Concord



- Choix entre 3 tailles différentes et 2 températures de couleur
- Soumise au test au brouillard salin 1500h
- Couleur aluminium de série
- Livraison prête à poser avec un jeu de boulons pour ancrage au sol
- Ellipses MacAdam niveau 3

- IRC : 80
- Durée de vie : 50 000h (L80B20)
- Corps - Aluminium extrudé anticorrosion
- Embase de la borne - Aluminium extrudé anticorrosion
- Finition - Peinture poudre polyester avec traitement anticorrosion
- Diffuseur - Verre de sécurité trempé
- Joint - Silicone
- Câblage - Précâblé et livré avec un câble H07RN-F étanche, scellé par de la résine (possibilité de montage en repiquage)
- Alimentation - électronique intégrée 220/240V - 50/60Hz
- Applications : Espaces verts, circulations piétonnières, parkings résidentiels ou d'entreprise, parvis, patios, marinas et balisage



Cube/B1 hauteur 650 mm (2 codes à commander)

4069414 199,00

+ CUBE/B1 185LM QE 650MM LED 4K AL

4069443 322,00

4069414 199,00

+ CUBE/B1 164LM QE 650MM LED 3K AL

4069451 322,00

Cube/B2 hauteur 900 mm (2 codes à commander)

4069418 239,00

+ CUBE/B2 648LM QE 900MM LED 4K AL

4069457 357,00

4069418 239,00

+ CUBE/B2 576LM QE 900MM LED 3K AL

4069463 357,00

Cube/B3 hauteur 450 mm (2 codes à commander)

4069416 239,00

+ CUBE/B3 185LM QE 450MM LED 4K AL

4069469 572,00

4069416 239,00

+ CUBE/B3 164LM QE 450MM LED 3K AL

4069475 572,00

4K = 4000K; 3K = 3000K; AL = couleur aluminium;

QE = faisceau quadri-directionnel

Accessoires

4068898 ACC.PHARUS-1/CUBE-1/CUBE-2 PLATINE D'ANCRAGE 45,00

4068899 ACC.PHARUS-2/CUBE-3 PLATINE D'ANCRAGE 63,00

GALLEON MINI

BORNE ANTI VANDALISME

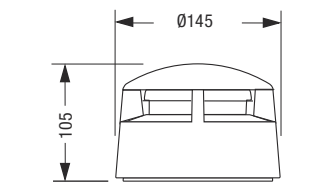
NOUVEAU

Concord



- Choix entre 2 températures de couleur
- Soumise au test au brouillard salin 1500h
- Couleur aluminium de série
- Dotée de vis antivol
- Ellipses MacAdam niveau 3
- IRC : 80

- Durée de vie : 50.000h (L80B20 - Ta=25°C)
- Corps - Aluminium extrudé anticorrosion
- Finition - Peinture poudre polyester avec traitement anticorrosion
- Verre diffuseur : pyrex
- Joint - Silicone
- Câblage - Précâblé et livré avec un câble H07RN-F étanche, scellé dans de la résine
- Alimentation - électronique intégrée 220/240V - 50/60Hz
- Applications : Balisage, espaces verts, circulations piétonnières, parkings, parvis, patios, marinas



Galleon Mini

4068996	GALLEON MINI 156LM LED 4K AL	280,00
4068998	GALLEON MINI 138LM LED 3K AL	280,00

4K = 4000K; 3K = 3000K; AL = couleur aluminium

Accessoires

4069001	ACC.GALLEON MINI VOLET COUPE-FLUX 90°	10,00
4069000	ACC. POT D'ENCASTREMENT	28,00
4068973	ACC.CLE POUR VIS ANTI VANDALISME	10,00
4068964	ACC.CONNECT RAPIDE IP67 POUR CÂBLE 3x1.5mm2	18,00



GALLEON

BORNE ANTI VANDALISME

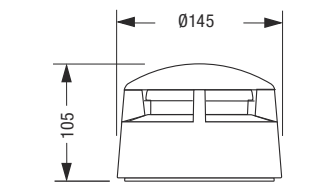
NOUVEAU

Concord



- Choix entre 2 températures de couleur
- Soumise au test au brouillard salin 1500h
- Couleur aluminium de série
- Dotée de vis antivol
- Ellipses MacAdam niveau 3
- IRC : 80

- Durée de vie : 50.000h (L80B20 - Ta=25°C)
- Corps - Aluminium extrudé anticorrosion
- Finition - Peinture poudre polyester avec traitement anticorrosion
- Diffuseur - Polycarbonate anti-UV
- Joint - Silicone
- Câblage - Précâblé et livré avec un câble H07RN-F étanche, scellé dans de la résine
- Alimentation - électronique intégrée 220/240V - 50/60Hz
- Applications : Balisage, espaces verts, circulations piétonnières, parkings, parvis, patios, marinas



Galleon LED

4068985	GALLEON 708LM LED 4K AL	508,00
4068987	GALLEON 629LM LED 3K AL	508,00

4K = 4000K; 3K = 3000K; AL = couleur aluminium

Accessoires

4068991	ACC.GALLEON VOLET COUPE-FLUX	13,00
4068989	ACC.GALLEON POT D'ENCASTREMENT	43,00
4068972	ACC. CLE POUR VIS ANTI VANDALISME	11,00
4068964	ACC.CONNECT RAPIDE IP67 POUR CÂBLE 3x1.5mm2	18,00



GALLEON/B

BORNE ANTI VANDALISME

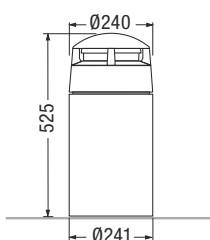
NOUVEAU

Concord



- Résistante au test au brouillard salin 1500h
- Couleur aluminium de série
- Dotée de vis antivol
- Ellipses MacAdam niveau 3
- IRC : 80
- Durée de vie : 50.000h (L80B20 - Ta=25°C)

- Corps - Acier inoxydable AISI 316 sablé
- Finition - Peinture poudre polyester avec traitement anticorrosion
- Applications : Balisage en ambiance corrosive, fronts de mer, marinas, ports, patios, jardins et lieux publics exposés à la corrosion et au vandalisme



Galleon/B (2 codes à commander)

4068985		508,00
+ 4068974	GALLEON/B 708LM LED 4K AL	410,00
4068987		508,00
+ 4068974	GALLEON/B 629LM LED 3K AL	410,00

4K = 4000K; 3K = 3000K; AL = couleur aluminium

Accessoires

4068991	ACC.GALLEON VOLET COUPE-FLUX	13,00
4068989	ACC.GALLEON POT D'ENCASTREMENT	43,00
4068972	ACC.CLE POUR VIS ANTI VANDALISME	11,00
4068964	ACC.CONNECT RAPIDE IP67 POUR CÂBLE 3x1.5mm2	18,00



FLOW/B

BORNE

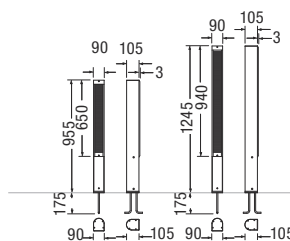
NOUVEAU

Concord



- Livrée avec une grille à ailettes orientables pour diriger l'éclairage vers le bas et limiter l'éblouissement
- Soumise au test au brouillard salin 1500 heures
- Couleur aluminium de série
- Ellipses MacAdam niveau 3
- IRC : 80

- Durée de vie : 50.000h (L80B20 - Ta=25°C)
- Corps - Aluminium extrudé anticorrosion
- Finition - Peinture poudre polyester avec traitement anticorrosion
- Diffuseur - Verre de sécurité trempé 8mm
- Réflecteur - Aluminium extra-pur
- Joint - Silicone
- Câblage - Précâblé et livré avec un câble H07RN-F étanche, scellé dans de la résine (possibilité de montage en repiquage)
- Alimentation électronique intégrée 220/240V - 50/60Hz
- Applications : Espaces verts, circulations piétonnières, balisage



Borne Flow

4070518	FLOW/B WIDE 1084LM 650MM LED 4K AL	747,00
4070519	FLOW/B WIDE 976LM 650MM LED 3K AL	747,00
4070520	FLOW/B WIDE 1781LM 940MM LED 4K AL	996,00
4070521	FLOW/B WIDE 1603LM 940MM LED 3K AL	996,00

4K = 4000K; 3K = 3000K; AL = couleur aluminium;

WIDE = faisceau large



LEVATTO

BORNE

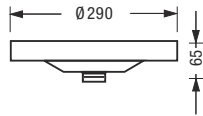
NOUVEAU

Concord



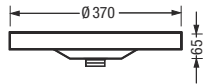
- Choix entre plusieurs luminaires à LED
- Résistant au test au brouillard salin 1500h
- Finition graphite satinée de série
- Exposition maxi. au vent : 0.015m² (Levatto/22) - 0.017m² (Levatto/55)
- Ellipses MacAdam niveau 3

- IRC : 80
- Durée de vie (L80B20) : 50.000h
- Corps - Aluminium moulé anticorrosion
- Finition - Peinture poudre polyester avec traitement anticorrosion
- Diffuseur - Polycarbonate anti-UV
- Joint - Silicone
- Câblage - Utiliser un câble H07RN-F (NF EN 60598-1) de diamètre 7.5 à 12 mm maximum
- Alimentation électronique intégrée 220/240V - 50/60Hz
- Applications : Eclairage d'ambiance d'espaces verts, jardins et parcs privatifs



Levatto/1

4070784	LEVATTO/1 420LM LED 4K GRT CLASSE II	397,00
4070785	LEVATTO/1 400LM LED 3K GRT CLASSE II	397,00



Levatto/2

4070786	LEVATTO/2 1470LM LED 4K GRT CLASSE II	676,00
4070787	LEVATTO/2 1400LM LED 3K GRT CLASSE II	676,00

4K = 4000K; 3K = 3000K; GRT = couleur graphite

Accessoires

4068645	ACC.SUPPORT DE FIXATION POUR BORNE	94,00
4069000	ACC. POT D'ENCASTREMENT	28,00
4068651	ACC.EMBOUT FIXATION TOP DE MAT 60mm EXT	145,00
4068641	ACC.EMBOUT FIXATION TOP DE MAT 60mm INT	56,00
4068653	ACC.LEVATTO MAT HAUTEUR 65cm GRAPHITE	55,00
4068654	ACC.LEVATTO MAT HAUTEUR 85cm GRAPHITE	68,00
4068652	ACC.LEVATTO MAT HAUTEUR 135cm GRAPHITE	94,00




ENCASTRÉS LINÉAIRES

FLOW/G/W

ENCASTRÉ DE SOL ET MURAL LINÉAIRE

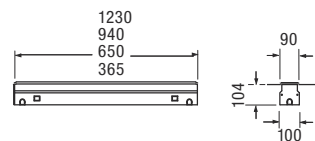
NOUVEAU

Concord



- Pour les zones piétonnes et zones de circulation (pneus gomme, charge statique maxi. 2000kg)
- Résistant au test au brouillard salin 1500h
- Choix entre 2 températures de couleur et 3 types de faisceaux
- Couleur aluminium de série

- Ellipses MacAdam niveau 3
- IRC : 80
- Durée de vie : 50 000 heures (L80 B10 - Ta=25°C) pour la version faisceau étroit
- Durée de vie : 50 000 heures (L80 B50 - Ta=25°C) pour les versions faisceau large et asymétrique
- Extrémités - Aluminium moulé anticorrosion
- Corps - Aluminium extrudé anticorrosion
- Finition - Peinture poudre polyester avec traitement anticorrosion
- Diffuseur - Verre de sécurité trempé 8 mm
- Joint - Silicone
- Câblage - Précâblé et livré avec un câble H07RN-F étanche, scellé dans de la résine (possibilité de montage en repiquage)
- Pot d'encastrement - Acier inoxydable (vendu séparément, voir accessoires Flow)
- Alimentation électronique intégrée 220/240V - 50/60Hz
- Applications - Installation au sol : Eclairage de balisage, guidage, circulations piétonnes et automobiles (sous certaines conditions). Mise en valeur de façades, murets avec la version asymétrique.
- Applications - Installation au mur : Eclairage de circulation sur rampes d'accès parking, viaducs.



Flow sol/mur faisceau étroit

4068803	FLOW/G/W NAR 717LM 365MM LED 4K AL	502,00
4068805	FLOW/G/W NAR 670LM 365MM LED 3K AL	508,00
4068797	FLOW/G/W NAR 1370LM 650MM LED 4K AL	620,00
4068799	FLOW/G/W NAR 1280LM 650MM LED 3K AL	620,00

Éclairage étroit - LED 8 W

Flow sol/mur faisceau large

4070502	FLOW/G/W WIDE 386LM 365MM LED 4K AL	429,00
4070503	FLOW/G/W WIDE 347LM 365MM LED 3K AL	429,00
4070504	FLOW/G/W WIDE 1084LM 650MM LED 4K AL	510,00
4070505	FLOW/G/W WIDE 976LM 650MM LED 3K AL	510,00
4070506	FLOW/G/W WIDE 1781LM 940MM LED 4K AL	671,00
4070507	FLOW/G/W WIDE 1603LM 940MM LED 3K AL	671,00
4070508	FLOW/G/W WIDE 2420LM 1230MM LED 4K AL	777,00
4070509	FLOW/G/W WIDE 2178LM 1230MM LED 3K AL	777,00

Flow sol/mur faisceau asymétrique

4070481	FLOW/G/W ASYM 997LM 365MM LED 4K AL	429,00
4070482	FLOW/G/W ASYM 867LM 365MM LED 3K AL	429,00
4070483	FLOW/G/W ASYM 1661LM 650MM LED 4K AL	510,00
4070484	FLOW/G/W ASYM 1445LM 650MM LED 3K AL	510,00
4070485	FLOW/G/W ASYM 2326LM 940MM LED 4K AL	671,00
4070486	FLOW/G/W ASYM 2023LM 940MM LED 3K AL	671,00
4070487	FLOW/G/W ASYM 3073LM 1230MM LED 4K AL	777,00
4070488	FLOW/G/W ASYM 2673LM 1230MM LED 3K AL	777,00

4K = 4000K; 3K = 3000K; NAR = faisceau étroit;
WIDE = faisceau large; ASYM = faisceau asymétrique;
AL = teinte aluminium

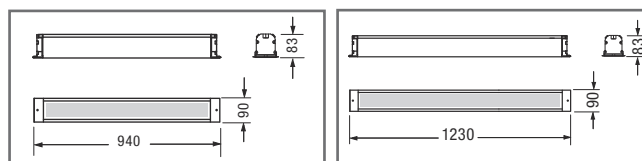
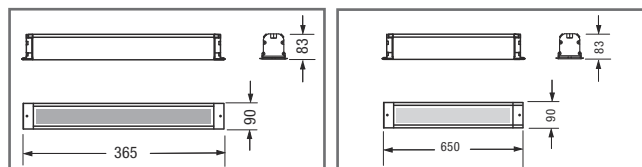
Accessoires

4068783	ACC.FLOW BOITIER D'ENCASTREMENT 365MM	117,00
4068782	ACC.FLOW BOITIER D'ENCASTREMENT 650MM	131,00
4068784	ACC.FLOW BOITIER D'ENCASTREMENT 940MM	159,00
4068785	ACC.FLOW BOITIER D'ENCASTREMENT 1230MM	174,00
4068964	ACC.CONNECTEUR IP67	18,00

FLOW/C**PLAFONNIER ENCASTRÉ LINÉAIRE****NOUVEAU****Concord**

- Pour les faux plafonds et plafonds en plaques de plâtre ; épaisseur 4-35 mm
- Soumis au test au brouillard salin 1500 heures
- Choix entre 2 températures de couleur et 2 types de faisceaux
- Couleur aluminium de série

- Livré avec un kit de pose sur faux plafonds de 4-35 mm
- Ellipses MacAdam niveau 3
- IRC : 80
- Durée de vie : 50 000 heures (L80 B50 - Ta=25°C) pour les versions faisceau large et asymétrique
- Extrémités - Aluminium moulé anticorrosion
- Corps - Aluminium extrudé anticorrosion
- Finition - Peinture poudre polyester avec traitement anticorrosion
- Diffuseur - Verre de sécurité trempé 8 mm
- Réflecteur - Aluminium extra-pur
- Joint - Silicone
- Câblage - Précâblé et livré avec un câble H07RN-F étanche, scellé dans de la résine (possibilité de montage en repiquage)
- Alimentation électronique intégrée 220/240V - 50/60Hz
- Applications : Eclairage de balisage, guidage, circulations, sous auvents, porches, halls. Mise en valeur de murs avec la version asymétrique.

**Plafonnier Flow faisceau asymétrique**

4070494	FLOW/C ASYM 997LM 365MM LED 4K AL	405,00
4070495	FLOW/C ASYM 867LM 365MM LED 3K AL	405,00
4070496	FLOW/C ASYM 1661LM 650MM LED 4K AL	476,00
4070497	FLOW/C ASYM 1445LM 650MM LED 3K AL	476,00
4070498	FLOW/C ASYM 2326LM 940MM LED 4K AL	627,00
4070499	FLOW/C ASYM 2023LM 940MM LED 3K AL	627,00
4070500	FLOW/C ASYM 3073LM 1230MM LED 4K AL	759,00
4070501	FLOW/C ASYM 2673LM 1230MM LED 3K AL	759,00

Plafonnier Flow faisceau large

4070510	FLOW/C WIDE 386LM 365MM LED 4K AL	405,00
4070511	FLOW/C WIDE 347LM 365MM LED 3K AL	405,00
4070512	FLOW/C WIDE 1084LM 650MM LED 4K AL	476,00
4070513	FLOW/C WIDE 976LM 650MM LED 3K AL	476,00
4070514	FLOW/C WIDE 1781LM 940MM LED 4K AL	627,00
4070515	FLOW/C WIDE 1603LM 940MM LED 3K AL	627,00
4070516	FLOW/C WIDE 2420LM 1230MM LED 4K AL	759,00
4070517	FLOW/C WIDE 2178LM 1230MM LED 3K AL	759,00

4K = 4000K; 3K = 3000K; WIDE = faisceau large;
ASYM = faisceau asymétrique; AL = teinte aluminium

Accessoires


4068964	ACC.CONNECTEUR IP67	18,00
4070433	ACC.CONNECTEUR-T IP67	19,00

FLOW/SM

RÉGLLETTE LINÉAIRE

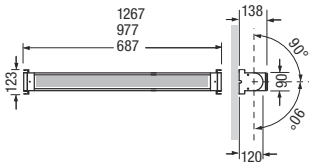
NOUVEAU

Concord



- Choix entre 2 températures de couleur et 3 types de faisceaux
- Soumis au test au brouillard salin 1500 heures
- Couleur aluminium de série
- Ellipses MacAdam niveau 3
- IRC : 80
- Durée de vie : 50 000 heures (L80 B10 - Ta=25°C) pour la version faisceau étroit

- Durée de vie : 50 000 heures (L80 B50 - Ta=25°C) pour les versions faisceau large et asymétrique
 - Extrémités - Aluminium moulé anticorrosion
 - Corps - Aluminium extrudé anticorrosion
 - Finition - Peinture poudre polyester avec traitement anticorrosion
 - Diffuseur - Verre de sécurité trempé 8 mm
 - Joint - Silicone
 - Câblage - Précâblé et livré avec un câble H07RN-F étanche, scellé dans de la résine
 - Alimentation électronique intégrée 220/240V - 50/60Hz
 - Applications : Eclairage de circulation, balisage pour des rampes d'accès parking, viaducs. Eclairage en lèche-mur avec le luminaire dirigé vers le haut, illuminations
- Applications version asymétrique : Eclairage des voies de dessertes. Eclairage indirect de plafonds, voûtes avec luminaire dirigé vers le haut.



Régllette linéaire Flow faisceau étroit

4068819	FLOW/SM NAR 1370LM 687MM LED 4K AL	775,00
4068821	FLOW/SM NAR 1280LM 687MM LED 3K AL	766,00

Régllette linéaire Flow faisceau large

4070461	FLOW/SM WIDE 1084LM 687MM LED 4K AL	626,00
4070462	FLOW/SM WIDE 976LM 687MM LED 3K AL	626,00
4070528	FLOW/SM WIDE 1781LM 977MM LED 4K AL	787,00
4070529	FLOW/SM WIDE 1603LM 977MM LED 3K AL	787,00
4070531	FLOW/SM WIDE 2420LM 1267MM LED 4K AL	888,00
4070532	FLOW/SM WIDE 2178LM 1267MM LED 3K AL	888,00

Régllette linéaire Flow faisceau asymétrique

4070522	FLOW/SM ASYM 1661LM 687MM LED 4K AL	626,00
4070523	FLOW/SM ASYM 1445LM 687MM LED 3K AL	626,00
4070524	FLOW/SM ASYM 2326LM 977MM LED 4K AL	787,00
4070525	FLOW/SM ASYM 2023LM 977MM LED 3K AL	787,00
4070526	FLOW/SM ASYM 3073LM 1267MM LED 4K AL	888,00
4070527	FLOW/SM ASYM 2673LM 1267MM LED 3K AL	888,00

4K = 4000K; 3K = 3000K; NAR = faisceau étroit;
WIDE = faisceau large; ASYM = faisceau asymétrique;
AL = teinte aluminium

RUBANS LUMINEUX

FIGUR

RUBAN LUMINEUX

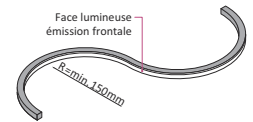
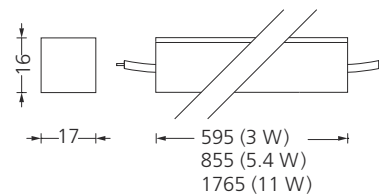
NOUVEAU

Concord



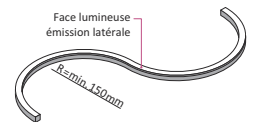
- Eclairage linéaire souple très peu encombrant
- Deux types de luminaires : courbe avec émission lumineuse frontale ou latérale
- Montage mural ou au plafond
- Fabriqué dans un boîtier en polymère résistant aux températures extrêmes (-0°C +40°C)

- Idéal pour souligner des détails architecturaux
- Ellipses MacAdam niveau 3
- Faisceau électrique prévu pour une alimentation 24V c.c. à commander séparément
- IRC : 80
- Durée de vie : 50 000 heures (L70B50)
- Sortie câblée 2x0.5 mm² avec joint silicone à chaque extrémité
- Applications : Lignes lumineuses pour souligner des corniches, des détails architecturaux y compris sur des surfaces courbes



Figur - Ligne lumineuse à émission frontale

4070690	FIGUR FRONT BEND 177LM 595MM LED 4K	200,00
4070693	FIGUR FRONT BEND 163LM 595MM LED 3K	200,00
4070691	FIGUR FRONT BEND 266LM 855MM LED 4K	306,00
4070694	FIGUR FRONT BEND 244LM 855MM LED 3K	306,00
4070692	FIGUR FRONT BEND 531LM 1765MM LED 4K	605,00
4070695	FIGUR FRONT BEND 487LM 1765MM LED 3K	605,00



Figur - Ligne lumineuse à émission latérale

4070696	FIGUR SIDE BEND 95LM 595MM LED 4K	224,00
4070699	FIGUR SIDE BEND 89LM 595MM LED 3K	224,00
4070697	FIGUR SIDE BEND 142LM 855MM LED 4K	306,00
4070700	FIGUR SIDE BEND 133LM 855MM LED 3K	306,00
4070698	FIGUR SIDE BEND 283LM 1765MM LED 4K	605,00
4070701	FIGUR SIDE BEND 265LM 1765MM LED 3K	605,00

4K = 4000K; 3K = 3000K; FRONT BEND = émission lumineuse frontale; SIDE BEND = émission lumineuse latérale

Accessoires

4070702	ACC.FIGUR CONNECTEUR 2 POLES IP67	10,00
4070703	ACC.FIGUR CONNECTEUR 2 POLES IP68	36,00
4070704	ACC.FIGUR 4 CLIPS DE FIXATIONS	9,00
4070705	ACC. FIGUR 60W IP67 REMOTE DRIVER EL	102,00
4070706	ACC. FIGUR 80W IP67 REMOTE DRIVER EL	131,00
4070707	ACC. FIGUR 100W IP67 REMOTE DRIVER EL	138,00
4070708	ACC. FIGUR 120W IP67 REMOTE DRIVER EL	162,00

Remote driver = Boîtier d'alimentation électronique



ENCASTRÉS LINÉAIRES

CURSUS

RÉGLETTÉ ENCASTRÉE OU SAILLIE

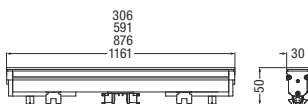
NOUVEAU

Concord



- Des lignes lumineuses homogènes
- Faisceau ovale pour lumière rasante
- Luminaire encastré au sol, au mur ou au plafond
- S'encastrent dans les réservations maçonnées et le béton coulé
- Verre de sécurité trempé de 10mm d'épaisseur; excellente résistance mécanique et thermique

- Branchement en câblage traversant IP67 avec connecteurs rapides et câbles dédiés
- Châssis d'encastrement et châssis pour pose murale à commander séparément
- IRC : 80
- Durée de vie : 50 000 heures (L80 B50 - Ta=25°C)
- Ellipses MacAdam niveau 3
- Applications : Eclairage de circulation et balisage. Eclairage en lèche-mur sur façades, mise en valeur de détails architecturaux.



Cursus - Faisceau ovale 306mm

4070742	CURSUS 306MM 218LM OVAL LED 4K	255,00
4070744	CURSUS 306MM 207LM OVAL LED 3K	255,00

Cursus - Faisceau ovale 591mm

4070749	CURSUS 591MM 435LM OVAL LED 4K	335,00
4070751	CURSUS 591MM 414LM OVAL LED 3K	335,00

Cursus - Faisceau ovale 876mm

4070756	CURSUS 876MM 653LM OVAL LED 4K	392,00
4070758	CURSUS 876MM 620LM OVAL LED 3K	392,00

Cursus - Faisceau ovale 1161mm

4070763	CURSUS 1161MM 871LM OVAL LED 4K	508,00
4070765	CURSUS 1161MM 827LM OVAL LED 3K	508,00

4K = 4000K; 3K = 3000K;

OVAL = faisceau ovale lumière rasante "lèche-mur"

Cursus - Faisceau large 306mm

4070741	CURSUS 306MM 192LM WIDE LED 4K	255,00
4070743	CURSUS 306MM 183LM WIDE LED 3K	255,00

Cursus - Faisceau large 591mm

4070748	CURSUS 591MM 385LM WIDE LED 4K	335,00
4070750	CURSUS 591MM 365LM WIDE LED 3K	335,00

Cursus - Faisceau large 876mm

4070755	CURSUS 876MM 577LM WIDE LED 4K	392,00
4070757	CURSUS 876MM 548LM WIDE LED 3K	392,00

Cursus - Faisceau large 1161mm

4070762	CURSUS 1161MM 770LM WIDE LED 4K	508,00
4070764	CURSUS 1161MM 731LM WIDE LED 3K	508,00

4K = 4000K; 3K = 3000K; WIDE = faisceau large



Cursus - Pose encastrée avec bord



Châssis pose murale - 1 module



Châssis pose murale pour ligne continue

Cursus - Châssis pose encastrée avec bord - 1 module

4070745	ACC.PROFILE ENCASTR. AVEC BORDS 308MM	58,00
4070752	ACC.PROFILE ENCASTR. AVEC BORDS 593MM	59,00
4070759	ACC.PROFILE ENCASTR. AVEC BORDS 878MM	66,00
4070766	ACC.PROFILE ENCASTR. 1163MM AVEC BORDS	85,00

Cursus - Châssis pose murale - 1 module / saillie ou applique


4070747	ACC.PROFILE SIMPLE MURAL 312MM GRT	62,00
4070754	ACC.PROFILE SIMPLE MURAL 597MM GRT	71,00
4070761	ACC.PROFILE SIMPLE MURAL 828MM GRT	76,00
4070768	ACC.PROFILE SIMPLE MURAL 1167MM GRT	88,00

Cursus - Châssis pose murale ligne

4070746	ACC.PROFILE CONTINU MURAL 308MM GRT	45,00
4070753	ACC.PROFILE CONTINU MURAL 593MM GRT	49,00
4070760	ACC.PROFILE CONTINU MURAL 878MM GRT	55,00
4070767	ACC.PROFILE CONTINU MURAL 1163MM GRT	62,00



Support de gaine




Clé d'extraction



Etriers muraux 70mm



Etriers muraux 250mm




Embout de fermeture avec passage de gaine (4070769)



Embout de fermeture pour pose murale (4070770)



Alimentation électronique



Câble d'alimentation entre deux luminaires



Câble d'alimentation tête de ligne avec connecteur

Cursus - Accessoires

4070774	ACC. CURSUS SUPPORT DE GAINE	19,00
4070775	ACC.CURSUS CLE D'EXTRACTION	9,00
4070771	ACC.CURSUS ETRIERES MURAUX 70MM	45,00
4070772	ACC.CURSUS ETRIERES MURAUX 250MM	62,00
4070773	ACC.CURSUS ETRIERES MURAUX FIXES	38,00
4070769	ACC.CURSUS EMBOUTS PROFILES AVEC BORDS	29,00
4070770	ACC.CURSUS EMBOUTS PROFILES MURAUX	23,00
4070776	ACC.CURSUS ALIM 100W DALI IP65 GRIS	299,00
4070777	ACC.CURSUS ALIM 100W DALI IP65 GRT	365,00
4070778	ACC.CURSUS ALIMENTATION 150W IP65	302,00
4070779	ACC.CURSUS CABLE 306MM	32,00
4070780	ACC.CURSUS CABLE 591MM	31,00
4070781	ACC.CURSUS CABLE 876MM	32,00
4070782	ACC.CURSUS CABLE 1161MM	36,00
4070783	ACC.CABLE DE DEPART 15M & CONNECTEUR	105,00



PROJECTEURS IMMERGEABLES

ALUNA W/LED

ENCASTRÉ MURAL IMMERGEABLE

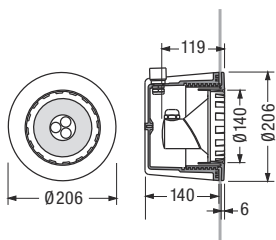
NOUVEAU

Concord



- Solution immergeable pour l'éclairage de piscines, fontaines et bassins d'agrément
- Profondeur d'utilisation maxi. : 10 m
- Finition blanche de série
- Livré avec un câble souple étanche 2x1.5 mm²
- Boîtier de connexion avec transformateur (4068481) à commander séparément

- Boîtier de connexion avec transformateur à installer à une distance de 3,5m minimum du bord
- Ellipses MacAdam niveau 3
- IRC : 80
- Durée de vie : 50 000 heures (L80 B20)
- Corps - Technopolymère moulé par injection
- Diffuseur - Verre de sécurité trempé
- Joint - Silicone
- Câblage - Précâblé avec un câble souple 2x1.5 mm² longueur 5.50m, étanchéité assurée par un presse étoupe
- Alimentation - Boîtier de connexion avec transformateur à distance SELV 12Vc.c. (4068481)
- Applications : Eclairage d'espaces aquatiques, piscines, fontaines et bassins




Aluna W/LED

4068472	ALUNA/W 384LM LED 5K BLANC	513,00
		5K = 5000K

KIT Aluna W/LED

4068476	ALUNA/W 384LM LED 5K KIT1 BLANC	674,00
4068478	ALUNA/W 384LM+384LM LED 5K KIT2 BLANC	1.200,00



ALUNA SP/LED

PROJECTEUR SAILLIE IMMERGEABLE

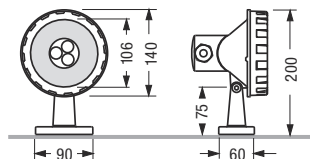
NOUVEAU

Concord



- Pour l'éclairage de piscines, fontaines et bassins
- Profondeur d'utilisation maxi.: 10m
- Finition blanche de série
- Boîtier de connexion avec transformateur (4068481) à commander séparément
- Boîtier de connexion avec transformateur à installer à une distance de 3,5m minimum du bord

- Ellipses MacAdam niveau 3
- IRC : 80
- Durée de vie : 50 000 heures (L80 B20)
- Corps - Technopolymère moulé par injection
- Diffuseur - Verre de sécurité trempé
- Joint - Silicone
- Câblage - Précâblé avec un câble souple 2x1.5 mm² longueur 5.50m, étanchéité assurée par un presse étoupe
- Alimentation - Boîtier de connexion avec transformateur à distance SELV 12Vc.c. (4068481)
- Applications : Eclairage d'espaces aquatiques, piscines, fontaines et bassins



Aluna SP/LED

4068474	ALUNA/SP 256LM LED 5K BLANC	410,00
		5K = 5000K

Aluna CT/LED

4068481	ACC. ALUNA LED CONNECTION BOX*	282,00
---------	--------------------------------	--------

* Un boîtier peut alimenter soit 4 projecteurs Aluna SP/LED soit 2 encastrés Aluna W/LED.

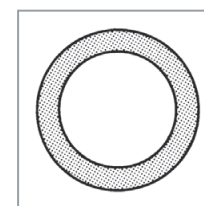
ALUNA ACCESSOIRES

NOUVEAU

Concord



Clé Aluna



Joint d'étanchéité

Accessoires

4068469	ACC. ALUNA CLE	16,00
4068470	ACC. ALUNA JOINT D'ETANCHEITE	20,00

INDEX NUMÉRIQUE

Code	Prix brut € (hors TVA)	Page
0000001		
0000001	4,15	36
0000003	4,15	36
0000011	4,15	36
0000013	4,15	36
0000014	4,15	36
0000019	4,15	36
0000021	4,15	36
0000029	4,15	36
0000031	4,15	36
0000032	4,15	36
0000082	7,65	47
0000085	24,60	47
0000088	7,80	47
0000089	7,60	47
0000090	8,20	47
0000091	8,15	47
0000092	8,80	47
0000097	8,20	47
0000098	10,90	47
0000099	16,40	47
0000100	16,30	47
0000124	17,90	47
0000125	32,65	47
0000126	34,90	47
0000361	10,30	47
0000382	4,15	36
0000456	14,85	47
0000523	15,00	38
0000524	15,00	38
0000567	4,50	37
0000643	13,40	49
0000644	14,10	49
0000645	16,20	49
0000646	14,80	49
0000647	18,30	49
0000648	21,85	49

Code	Prix brut € (hors TVA)	Page
0000649		
0000649	21,85	49
0000698	28,20	47
0000699	49,00	47
0000707	12,70	50
0000708	13,40	50
0000709	14,80	50
0000710	15,20	50
0000711	15,50	50
0000712	16,35	50
0000713	19,05	50
0000714	20,85	50
0000715	20,85	49
0000716	23,70	49
0000717	26,50	49
0000718	30,75	49
0000728	15,50	50
0000729	18,30	50
0000730	19,75	50
0000731	16,90	50
0000732	18,60	50
0000733	20,85	50
0000947	5,50	37
0001078	5,50	37
0001079	5,50	37
0001080	5,50	37
0001500	3,15	37
0001501	3,15	37
0001502	3,15	37
0001505	3,15	37
0001510	3,60	37
0001511	3,60	37

Code	Prix brut € (hors TVA)	Page
0001512		
0001512	3,60	37
0001514	3,60	37
0001530	4,00	37
0001531	4,00	37
0001532	4,00	37
0001535	4,00	37
0001580	6,65	37
0001581	8,35	37
0001582	10,00	37
0001638	10,10	47
0001648	22,25	47
0001649	22,25	47
0001650	22,25	47
0001651	22,25	47
0001652	32,65	47
0001664	25,25	47
0001665	25,25	47
0001788	31,85	50
0001789	37,75	50
0001790	43,15	50
0001792	40,30	50
0001793	47,10	50
0001795	55,25	50
0001798	37,75	51
0001799	43,15	51
0001802	44,50	51
0001803	55,25	51
0001807	47,10	51
0001808	55,25	51
0001816	14,65	50
0001817	16,05	50
0001818	16,65	50
0001819	16,75	50
0001820	18,40	50
0001821	19,90	50
0001854	15,75	50

Code	Prix brut € (hors TVA)	Page
0001855		
0001855	13,65	50
0001856	14,85	50
0001857	20,50	50
0001858	16,75	51
0001859	18,40	51
0001860	19,90	51
0001861	13,65	51
0001862	14,85	51
0001863	16,30	51
0001864	17,50	51
0001865	17,40	51
0001866	20,25	51
0001867	21,90	51
0001868	17,95	51
0001869	19,25	51
0001900	5,85	36
0001907	5,85	36
0001909	7,50	36
0001961	16,50	38
0001962	16,50	38
0001964	18,35	38
0001965	18,35	38
0001967	22,50	38
0001968	22,50	38
0002166	9,95	47
0002188	14,45	51
0002218	6,65	51
0002219	10,00	51
0002220	11,90	51
0002309	13,40	49
0002310	15,50	49

Code	Prix brut € (hors TVA)	Page
0002311		
0002311	17,60	49
0002312	9,85	49
0002313	10,55	49
0002314	11,30	49
0002316	12,00	49
0002560	8,45	46
0002561	7,75	46
0002562	7,75	46
0002563	7,75	46
0002564	12,00	46
0002565	10,55	46
0002566	10,55	46
0002567	10,50	46
0002568	14,80	46
0002569	12,60	46
0002570	12,60	46
0002571	12,50	46
0002572	12,00	46
0002573	17,85	46
0002574	20,00	46
0002738	6,65	36
0002752	14,95	49
0002753	19,75	49
0002754	20,45	49
0002760	4,65	35
0002761	4,65	35
0002762	4,65	35
0002763	5,35	35
0002764	5,35	35
0002765	5,35	35
0002766	5,40	35
0002767	5,40	35
0002768	5,40	35
0002769	5,75	35
0002770	5,75	35
0002771	5,75	35

Code	Prix brut € (hors TVA)	Page
0002772		
0002772	5,65	36
0002773	5,65	36
0002774	5,65	36
0002775	5,15	36
0002776	5,15	36
0002777	5,65	36
0002778	5,65	36
0002779	5,15	36
0002780	5,65	36
0002781	5,50	36
0002782	5,50	36
0002783	5,50	36
0002784	7,00	36
0002785	7,00	36
0002786	7,00	36
0002798	4,65	35
0002799	5,35	35
0002800	5,40	35
0002801	5,75	35
0002802	5,65	36
0002803	5,15	36
0002804	5,65	36
0002805	5,50	36
0002820	19,75	49
0002821	20,45	50
0002822	20,45	49
0002823	21,15	50
0002826	23,25	49
0002827	23,95	50
0002828	23,95	49
0002829	24,65	50

Code Prix brut € (hors TVA) Page

0002830

0002830.....25,35.....49
0002831.....26,10.....50
0002850.....6,25.....35
0002851.....6,65.....35
0002852.....7,10.....35
0002853.....6,25.....36
0002854.....7,10.....36
0002855.....6,65.....36
0002856.....7,10.....36
0004859.....110,00.....108
0004860.....110,00.....108
0004861.....110,00.....108
0004862.....116,00.....108
0004863.....116,00.....108
0004864.....116,00.....108
0004865.....129,00.....108
0004866.....129,00.....108
0004867.....129,00.....108
0004868.....136,00.....108
0004869.....136,00.....108
0004870.....136,00.....108
0004871.....110,00.....108
0004872.....110,00.....108
0004873.....110,00.....108
0004874.....116,00.....108
0004875.....116,00.....108
0004876.....116,00.....108
0004877.....129,00.....108
0004878.....129,00.....108
0004879.....129,00.....108
0004880.....136,00.....108
0004881.....136,00.....108
0004882.....136,00.....108
0004883.....110,00.....108
0004884.....110,00.....108
0004885.....110,00.....108

0004886

0004886.....116,00.....108
0004887.....116,00.....108
0004888.....116,00.....108
0004889.....129,00.....108
0004890.....129,00.....108
0004891.....129,00.....108
0004892.....136,00.....109
0004893.....136,00.....109
0004894.....136,00.....109
0004895.....110,00.....109
0004896.....110,00.....109
0004897.....110,00.....109
0004898.....116,00.....109
0004899.....116,00.....109
0004900.....116,00.....109
0004901.....129,00.....109
0004902.....129,00.....109
0004903.....129,00.....109
0004904.....136,00.....109
0004905.....136,00.....109
0004906.....136,00.....109
0007339.....2,35.....48
0007351.....2,35.....48
0007352.....2,50.....48
0007360.....2,35.....48
0008072.....2,35.....48
0008100.....2,35.....48
0008120.....2,50.....48
0009718.....3,50.....49
0009719.....3,50.....49
0009749.....3,50.....49

Code Prix brut € (hors TVA) Page

0009752

0009752.....3,50.....49
0009753.....3,50.....49
0009754.....3,65.....49
0009869.....3,50.....49
0009873.....3,50.....49
0009891.....3,50.....49
0009893.....3,50.....49
0009894.....3,50.....49
0019650.....14,00.....45
0019651.....13,40.....45
0019652.....13,35.....45
0019653.....13,40.....45
0020227.....41,00.....42
0020228.....51,65.....42
0020229.....60,00.....42
0020230.....20,00.....42
0020231.....20,00.....42
0020232.....20,00.....42
0020233.....20,00.....42
0020240.....86,65.....41
0020241.....86,65.....41
0020242.....125,00.....41
0020290.....45,00.....42
0020291.....50,00.....42
0020292.....50,00.....42
0020294.....50,00.....42
0020300.....45,00.....42
0020301.....45,00.....42
0020302.....48,95.....42
0020303.....50,00.....42
0020304.....50,00.....42
0020305.....45,00.....42
0020306.....48,95.....42
0020307.....42,50.....42
0020308.....42,50.....42
0020309.....48,95.....42

0020310

0020310.....48,95.....42
0020333.....299,90.....43
0020334.....299,90.....43
0020595.....91,65.....42
0020671.....80,00.....44
0020678.....23,35.....44
0020685.....32,85.....44
0020686.....25,40.....44
0020690.....23,35.....44
0020692.....25,00.....44
0020693.....32,85.....44
0020694.....18,00.....45
0020713.....35,00.....44
0020714.....39,15.....44
0020715.....35,00.....44
0020716.....43,35.....44
0020718.....41,30.....43
0020719.....41,30.....43
0020724.....48,05.....43
0020725.....48,30.....43
0020739.....48,05.....43
0020740.....48,30.....43
0020741.....58,90.....43
0020742.....58,90.....43
0020743.....60,80.....43
0020805.....49,15.....44
0020807.....45,95.....44
0020808.....53,35.....44
0020809.....53,35.....44
0020816.....23,35.....45
0020817.....30,00.....45

Code Prix brut € (hors TVA) Page

0020818

0020818.....36,65.....45
0020819.....43,35.....44
0020838.....13,35.....44
0020839.....14,65.....44
0020841.....13,65.....44
0020842.....15,65.....44
0020843.....17,65.....44
0020844.....21,65.....44
0020846.....12,65.....44
0020847.....14,35.....44
0020848.....16,35.....44
0020849.....17,65.....44
0020965.....95,00.....31
0020966.....95,00.....31
0021021.....1,50.....38
0021022.....1,50.....38
0021270.....5,55.....45
0021271.....5,55.....45
0021272.....5,55.....45
0021273.....5,55.....45
0021529.....4,00.....41
0021531.....4,00.....41
0021533.....4,00.....41
0021713.....4,00.....41
0021715.....4,00.....41
0021717.....4,00.....41
0021719.....4,75.....41
0021723.....16,65.....41
0021871.....5,10.....40
0022112.....3,15.....39
0022114.....3,15.....39
0022241.....1,50.....38
0022242.....1,50.....38
0022246.....1,50.....38
0022844.....4,15.....40
0022846.....4,15.....40

0023132

0023132.....2,85.....39
0023133.....2,85.....39
0023136.....3,15.....39
0023137.....3,15.....39
0023455.....4,00.....40
0023716.....2,85.....39
0023724.....2,85.....39
0023729.....4,00.....40
0023733.....2,85.....39
0023734.....4,00.....40
0023735.....4,00.....40
0023737.....2,85.....39
0023739.....2,85.....39
0023740.....2,85.....39
0023742.....4,00.....40
0023744.....2,85.....39
0023745.....2,85.....39
0023746.....2,85.....39
0023754.....4,15.....40
0023756.....4,15.....40
0023765.....2,85.....39
0023766.....2,85.....39
0023771.....2,85.....39
0023774.....2,85.....39
0023776.....2,85.....39
0023778.....2,85.....39
0023851.....16,65.....41
0023970.....25,35.....47
0023972.....61,30.....47
0024432.....0,50.....52
0024433.....0,50.....52

Code	Prix brut € (hors TVA)	Page	Code	Prix brut € (hors TVA)	Page	Code	Prix brut € (hors TVA)	Page
0024440			0026196			0026939		
0024440.....	0,50.....	52	0026196.....	38,00.....	18	0026939.....	18,00.....	28
0024441.....	0,50.....	52	0026197.....	38,00.....	18	0026946.....	26,00.....	28
0024471.....	4,50.....	52	0026198.....	38,00.....	18	0026947.....	26,00.....	28
0024944.....	11,65.....	35	0026199.....	38,00.....	18	0026948.....	18,00.....	28
0024946.....	11,65.....	35	0026331.....	9,90.....	17	0026949.....	14,50.....	28
0024947.....	11,65.....	35	0026332.....	12,90.....	17	0026950.....	14,50.....	28
0024991.....	11,65.....	35	0026333.....	9,90.....	17	0026954.....	18,00.....	28
0024992.....	11,65.....	35	0026334.....	15,90.....	17	0026998.....	19,00.....	25
0024999.....	13,75.....	35	0026408.....	22,50.....	19	0026999.....	18,00.....	25
0025000.....	13,75.....	35	0026421.....	85,00.....	20	0027034.....	16,00.....	25
0025003.....	15,85.....	35	0026422.....	85,00.....	20	0027035.....	16,00.....	25
0025004.....	15,85.....	35	0026514.....	12,50.....	28	0027063.....	35,00.....	30
0025268.....	16,30.....	47	0026532.....	11,50.....	19	0027064.....	35,00.....	30
0025411.....	18,25.....	47	0026533.....	11,50.....	19	0027065.....	35,00.....	30
0025412.....	20,30.....	47	0026534.....	15,00.....	19	0027081.....	55,00.....	30
0025632.....	9,15.....	34	0026535.....	15,00.....	19	0027082.....	55,00.....	30
0025634.....	9,15.....	34	0026565.....	12,50.....	16	0027083.....	55,00.....	30
0025636.....	10,65.....	35	0026566.....	12,50.....	16	0027084.....	65,00.....	30
0025656.....	9,15.....	34	0026590.....	18,35.....	17	0027085.....	65,00.....	30
0025657.....	9,15.....	34	0026612.....	12,50.....	19	0027086.....	65,00.....	30
0025658.....	9,15.....	34	0026613.....	12,50.....	19	0027100.....	25,00.....	30
0025660.....	10,65.....	35	0026616.....	15,50.....	19	0027101.....	25,00.....	30
0025665.....	10,65.....	35	0026617.....	15,50.....	19	0027102.....	25,00.....	30
0025706.....	23,90.....	47	0026626.....	25,00.....	14	0027103.....	45,00.....	30
0025710.....	17,40.....	47	0026648.....	28,00.....	27	0027104.....	45,00.....	30
0025881.....	3,85.....	34	0026655.....	38,00.....	14	0027105.....	45,00.....	30
0025882.....	3,85.....	34	0026657.....	38,00.....	14	0027106.....	60,00.....	30
0025883.....	3,85.....	34	0026660.....	38,00.....	14	0027107.....	60,00.....	30
0025885.....	3,85.....	34	0026666.....	27,00.....	29	0027108.....	60,00.....	30
0025886.....	3,85.....	34	0026668.....	16,00.....	27	0027113.....	20,00.....	22
0025887.....	3,85.....	34	0026670.....	13,00.....	27	0027117.....	85,00.....	23
0025889.....	3,85.....	34	0026672.....	16,00.....	27	0027118.....	85,00.....	23
0025890.....	3,85.....	34	0026674.....	15,35.....	27	0027119.....	85,00.....	23
0025891.....	3,85.....	34	0026675.....	16,00.....	27	0027137.....	26,00.....	20
0025898.....	3,85.....	34	0026676.....	19,00.....	27	0027138.....	59,00.....	23
0025899.....	3,85.....	34	0026677.....	19,00.....	27	0027139.....	59,00.....	23
0025900			0026682			0027140		
0025900.....	3,85.....	34	0026682.....	21,00.....	27	0027140.....	59,00.....	23
0025901.....	3,85.....	34	0026683.....	25,00.....	27	0027143.....	28,00.....	20
0025902.....	3,85.....	34	0026686.....	21,00.....	27	0027146.....	31,00.....	22
0025903.....	3,85.....	34	0026708.....	55,00.....	17	0027147.....	31,00.....	22
0025904.....	5,35.....	33	0026712.....	55,00.....	17	0027148.....	33,00.....	22
0025905.....	5,35.....	33	0026726.....	25,00.....	17	0027149.....	33,00.....	22
0025906.....	5,35.....	33	0026727.....	40,00.....	17	0027154.....	16,00.....	20
0025907.....	5,35.....	33	0026728.....	55,00.....	17	0027156.....	16,00.....	20
0025908.....	5,35.....	33	0026764.....	18,50.....	19	0027157.....	19,00.....	22
0025909.....	5,35.....	33	0026765.....	18,50.....	19	0027159.....	19,00.....	22
0025910.....	5,35.....	33	0026780.....	27,00.....	29	0027160.....	16,00.....	20
0025911.....	5,35.....	33	0026781.....	27,00.....	29	0027162.....	16,00.....	20
0025912.....	5,35.....	33	0026783.....	27,00.....	29	0027163.....	17,00.....	20
0025913.....	5,35.....	33	0026785.....	27,00.....	29	0027170.....	18,00.....	22
0025914.....	5,35.....	33	0026787.....	27,00.....	29	0027171.....	18,00.....	22
0025915.....	5,35.....	33	0026844.....	17,50.....	29	0027173.....	21,00.....	22
0025918.....	5,35.....	34	0026851.....	23,65.....	29	0027174.....	21,00.....	22
0025919.....	5,35.....	34	0026852.....	26,65.....	29	0027175.....	25,00.....	22
0025920.....	5,35.....	34	0026853.....	23,65.....	29	0027177.....	28,00.....	22
0025921.....	5,35.....	34	0026854.....	26,65.....	29	0027180.....	12,00.....	22
0025922.....	5,35.....	34	0026855.....	23,95.....	29	0027182.....	12,00.....	22
0025923.....	5,35.....	34	0026873.....	28,00.....	28	0027183.....	12,00.....	22
0025924.....	5,35.....	34	0026874.....	30,00.....	28	0027236.....	12,00.....	22
0025925.....	5,35.....	34	0026876.....	40,00.....	28	0027238.....	12,00.....	22
0025926.....	5,35.....	34	0026902.....	43,00.....	27	0027240.....	12,00.....	22
0025927.....	5,35.....	34	0026903.....	43,00.....	27	0027243.....	9,90.....	22
0025950.....	5,35.....	34	0026904.....	43,00.....	27	0027244.....	16,00.....	22
0025951.....	5,35.....	34	0026920.....	14,50.....	28	0027246.....	16,00.....	22
0026036.....	17,50.....	19	0026931.....	18,00.....	28	0027248.....	16,00.....	22
0026037.....	17,50.....	19	0026933.....	18,00.....	28	0027250.....	19,00.....	22
0026195.....	38,00.....	18	0026935.....	26,00.....	28	0027255.....	16,00.....	22

Code	Prix brut € (hors TVA)	Page
------	------------------------	------

Code	Prix brut € (hors TVA)	Page
------	------------------------	------

Code	Prix brut € (hors TVA)	Page
------	------------------------	------

0027257

0027257.....	16,00	22
0027259.....	16,00	22
0027280.....	16,00	22
0027282.....	16,00	22
0027284.....	16,00	22
0027285.....	16,00	22
0027287.....	16,00	22
0027289.....	16,00	22
0027292.....	19,00	22
0027310.....	18,00	20
0027312.....	18,00	20
0027320.....	1,90	22
0027323.....	1,90	22
0027326.....	16,00	20
0027328.....	18,00	20
0027330.....	26,00	20
0027332.....	12,00	22
0027334.....	16,00	22
0027336.....	13,00	22
0027338.....	16,00	22
0027340.....	18,00	20
0027341.....	18,00	20
0027370.....	19,00	31
0027371.....	19,00	31
0027374.....	25,00	31
0027375.....	25,00	31
0027376.....	40,00	31
0027377.....	40,00	31
0027396.....	19,00	31
0027397.....	25,00	31
0027398.....	40,00	31
0027427.....	8,50	16
0027428.....	8,50	16
0027433.....	9,50	16
0027434.....	9,50	16
0027440.....	11,50	16

0027442

0027442.....	11,50	16
0027445.....	9,50	16
0027447.....	11,00	16
0027448.....	11,00	16
0027451.....	13,50	16
0027452.....	13,50	16
0027455.....	11,00	16
0027456.....	11,00	16
0027462.....	13,00	16
0027463.....	13,00	16
0027464.....	17,50	16
0027465.....	17,50	16
0027471.....	17,00	22
0027472.....	9,50	16
0027474.....	19,00	20
0027475.....	19,00	20
0027480.....	17,00	22
0027482.....	17,00	22
0027488.....	16,00	22
0027494.....	17,00	22
0027496.....	17,00	22
0027504.....	29,00	22
0027505.....	29,00	22
0027506.....	29,00	22
0027509.....	27,00	22
0027510.....	27,00	22
0027543.....	18,00	25
0027544.....	16,00	25
0027545.....	16,00	25
0027546.....	18,00	25
0027547.....	35,00	25

0027549

0027549.....	18,00	20
0027644.....	14,50	16
0027645.....	14,50	16
0027648.....	13,00	16
0027649.....	13,00	16
0027652.....	15,00	16
0027653.....	15,00	16
0027680.....	12,50	16
0027681.....	14,50	16
0027780.....	23,00	31
0027781.....	23,00	31
0027782.....	23,00	31
0027801.....	11,65	33
0027802.....	11,65	33
0027811.....	11,65	33
0027812.....	11,65	33
0027816.....	11,65	33
0027821.....	11,65	33
0027840.....	11,65	33
0027845.....	14,15	33
0027851.....	9,65	33
0027852.....	9,65	33
0027854.....	9,65	33
0027855.....	9,65	33
0027857.....	9,65	33
0027858.....	9,65	33
0027860.....	9,65	33
0027861.....	9,65	33
0027901.....	49,00	27
0027902.....	49,00	27
0027904.....	39,00	27
0027905.....	39,00	27
0027925.....	22,00	14
0027926.....	22,00	14
0027927.....	22,00	14
0027928.....	22,00	14

0027929

0027929.....	22,00	14
0027930.....	22,00	14
0027931.....	25,00	14
0027932.....	25,00	14
0027933.....	25,00	14
0027934.....	25,00	14
0027935.....	25,00	14
0027936.....	25,00	14
0027950.....	22,00	18
0027951.....	22,00	18
0027952.....	22,00	18
0027953.....	22,00	18
0027954.....	22,00	18
0027955.....	22,00	18
0027966.....	25,00	27
0027972.....	17,00	25
0027976.....	19,00	25
0027980.....	30,00	25
0027984.....	35,00	25
0027987.....	39,00	25
0028002.....	39,00	25
0028006.....	44,00	25
0028009.....	48,00	25
0028010.....	17,00	25
0028198.....	13,00	28
0028200.....	20,00	28
0028324.....	5,35	33
0028325.....	5,35	33
0029001.....	35,00	23
0029002.....	35,00	23
0029003.....	45,00	23

0029004

0029004.....	45,00	23
0029009.....	35,00	23
0029010.....	35,00	23
0029011.....	45,00	23
0029012.....	45,00	23
0029504.....	52,90	30
0029505.....	52,90	30
0029506.....	52,90	30
0029507.....	59,90	30
0029508.....	59,90	30
0029509.....	59,90	30
0029510.....	64,90	30
0029511.....	64,90	30
0029512.....	64,90	30
0029513.....	69,90	30
0029514.....	69,90	30
0029515.....	69,90	30
0029516.....	79,90	30
0029517.....	79,90	30
0029518.....	79,90	30
0033010.....	16,30	48
0033011.....	16,30	48
0033012.....	16,75	48
0033013.....	20,00	48
0033014.....	18,40	48
0033015.....	18,40	48
0033016.....	52,15	48
0033017.....	52,15	48
0033018.....	54,95	48
0033019.....	55,05	48
0033035.....	67,65	48
0033036.....	64,85	48
0033037.....	83,85	48
0033038.....	83,85	48
0033039.....	85,25	48
0035001.....	7,15	31

0035002

0035002.....	8,00	31
0035003.....	8,00	31
0035004.....	8,00	31
0035005.....	8,00	31
0035006.....	8,35	31
0035008.....	8,35	31
0035010.....	8,65	31
0035011.....	8,65	31
0035012.....	8,00	31
0035013.....	8,00	31
0035015.....	8,00	31
0035016.....	8,35	31
0035017.....	8,65	31
0035018.....	8,35	31
0035019.....	8,65	31
0035020.....	7,15	31
0035021.....	7,15	31
0035022.....	7,15	31
0035023.....	7,15	31
0035024.....	8,00	31
0035025.....	8,00	31
0035026.....	8,00	31
0035027.....	8,00	31
0035202.....	11,15	32
0035203.....	22,50	32
0035204.....	22,50	32
0035205.....	10,85	32
0035208.....	12,50	32
0035210.....	10,00	32
0035212.....	10,00	32
0035213.....	8,35	32

Code Prix brut € (hors TVA) Page

0035215

0035215.....8,35 32
0035217.....8,35 32
0035222.....10,85 32
0035223.....10,85 32
0035225.....11,15 32
0035305.....12,50 32
0035404.....12,00 32
0035406.....12,00 32
0035505.....13,35 32
0035508.....14,85 32
0035601.....18,00 32
0036926.....2145,00 128
0036927.....135,00 128
0036928.....125,00 128
0036929.....170,00 128
0039217.....220,00 123
0039262.....590,00 121
0039263.....590,00 121
0039264.....1100,00 121
0039265.....1100,00 121
0039266.....1100,00 121
0039267.....590,00 121
0039268.....590,00 121
0039269.....1100,00 121
0039270.....1100,00 121
0039271.....1100,00 121
0039272.....850,00 121
0039273.....850,00 121
0039274.....1370,00 121
0039275.....1370,00 121
0039276.....1370,00 121
0039277.....850,00 121
0039278.....850,00 121
0039279.....1370,00 121
0039280.....1370,00 121
0039281.....1370,00 121

0039282

0039282.....46,00 121
0039283.....350,00 121
0039284.....160,00 121
0039320.....18,50 122
0039331.....393,00 122
0039332.....393,00 122
0039333.....525,00 122
0039334.....525,00 122
0039335.....563,00 122
0039336.....563,00 122
0039344.....286,00 122
0039345.....326,00 122
0039346.....446,00 122
0039347.....286,00 122
0039348.....326,00 122
0039349.....446,00 122
0039353.....32,00 122
0039354.....35,00 122
0039355.....35,00 122
0039356.....26,00 122
0039357.....31,00 122
0039358.....34,00 122
0039359.....36,00 122
0039360.....41,00 122
0039361.....43,00 122
0039837.....40,00 129
0041425.....230,00 65
0041538.....120,00 126
0041540.....120,00 128
0041541.....130,00 128
0041542.....145,00 128

Code Prix brut € (hors TVA) Page

0041543

0041543.....145,00 128
0041546.....32,00 128
0041560.....77,50 128
0041562.....515,00 128
0041713.....NC 126
0041985.....345,00 72
0041986.....445,00 72
0041988.....7,00 72
0041989.....10,00 72
0042070.....245,00 72
0042071.....155,00 72
0042072.....290,00 72
0042073.....195,00 72
0042076.....77,50 72
0042077.....115,00 72
0042080.....54,00 72
0042112.....290,00 72
0042113.....290,00 72
0042114.....290,00 72
0042130.....370,00 72
0042131.....370,00 72
0042132.....370,00 72
0042151.....290,00 72
0042169.....370,00 72
0042255.....45,00 72
0042256.....20,00 72
0042257.....185,00 72
0042258.....185,00 72
0042259.....25,00 72
0042260.....220,00 72
0042261.....220,00 72
0042288.....415,00 73
0042290.....415,00 73
0042292.....415,00 73
0042294.....64,00 72
0042295.....64,00 72

0042296

0042296.....76,00 72
0042300.....105,00 115
0042302.....110,00 115
0042340.....120,00 115
0042341.....125,00 115
0042342.....125,00 115
0042343.....115,00 115
0042344.....125,00 115
0042345.....130,00 115
0042346.....130,00 115
0042400.....225,00 114
0042401.....225,00 114
0042402.....215,00 114
0042403.....215,00 114
0042404.....220,00 114
0042405.....215,00 114
0042406.....205,00 114
0042450.....215,00 114
0042451.....225,00 114
0042452.....255,00 114
0042490.....29,00 114
0042491.....45,00 114
0042492.....75,00 114
0043256.....77,00 88
0043257.....77,00 88
0043260.....20,00 88
0043261.....27,00 88
0043262.....45,00 88
0043263.....52,00 88
0043264.....70,00 88
0043265.....70,00 88

Code Prix brut € (hors TVA) Page

0043280

0043280.....20,00 88
0043281.....27,00 88
0043282.....45,00 88
0043283.....52,00 88
0043310.....21,00 23, 91
0043311.....25,00 23, 91
0043312.....25,00 23, 91
0043313.....25,00 23, 91
0043314.....85,00 91
0043315.....85,00 91
0043316.....85,00 91
0043322.....64,00 126
0043323.....74,00 126
0043325.....37,00 126
0043326.....51,00 126
0043327.....66,00 126
0043328.....45,00 126
0043329.....59,00 126
0043331.....42,00 126
0043332.....11,50 126
0043333.....19,90 126
0043334.....17,90 126
0043335.....5,50 126
0043337.....17,50 126
0043338.....17,50 126
0043339.....28,50 126
0044270.....NC 58
0044271.....NC 58
0044272.....NC 58
0044273.....NC 58
0044276.....NC 58
0044278.....NC 58
0044280.....NC 58
0044282.....NC 58
0044283.....NC 58
0044284.....NC 58

0044285

0044285.....NC 58
0044288.....NC 58
0044290.....NC 58
0044292.....NC 58
0044550.....140,00 59
0044870.....340,00 66
0044871.....340,00 66
0044872.....360,00 66
0044873.....360,00 66
0044874.....440,00 66
0044875.....440,00 66
0044882.....370,00 66
0044883.....370,00 66
0044884.....390,00 66
0044885.....390,00 66
0044886.....470,00 66
0044887.....470,00 66
0045138.....1,40 121
0045139.....1,90 121
0045150.....55,00 121
0045151.....55,00 121
0045152.....95,00 121
0045153.....95,00 121
0045154.....75,00 121
0045155.....75,00 121
0045156.....115,00 121
0045157.....115,00 121
0045170.....70,00 123
0045171.....85,00 123
0045172.....125,00 123
0045173.....155,00 123

Code Prix brut € (hors TVA) Page

0045174

0045174.....	145,00	124
0045175.....	225,00	124
0045176.....	70,00	123
0045177.....	85,00	123
0045178.....	125,00	123
0045179.....	155,00	123
0045180.....	145,00	124
0045181.....	225,00	124
0045182.....	70,00	123
0045183.....	85,00	123
0045184.....	125,00	123
0045185.....	155,00	123
0045186.....	145,00	124
0045187.....	225,00	124
0045188.....	105,00	124
0045189.....	120,00	124
0045190.....	150,00	124
0045191.....	180,00	124
0045192.....	170,00	124
0045193.....	250,00	124
0045194.....	105,00	124
0045195.....	120,00	124
0045196.....	150,00	124
0045197.....	180,00	124
0045198.....	170,00	124
0045199.....	250,00	124
0045216.....	160,00	124
0045217.....	190,00	124
0045218.....	180,00	124
0045219.....	260,00	124
0045220.....	160,00	124
0045221.....	190,00	124
0045222.....	180,00	124
0045223.....	260,00	124
0045230.....	6,50	124
0045231.....	7,50	124

0045232

0045232.....	4,50	124
0045233.....	12,50	124
0045234.....	7,50	124
0045235.....	16,00	124
0045236.....	10,50	124
0045237.....	2,00	124
0045276.....	3,50	120
0045277.....	3,50	120
0045291.....	10,00	120
0045295.....	15,00	120
0045300.....	13,00	120
0045332.....	75,00	120
0045333.....	75,00	120
0045334.....	77,50	120
0045336.....	85,00	120
0045337.....	85,00	120
0045350.....	75,00	120
0045351.....	75,00	120
0045352.....	77,50	120
0045353.....	87,50	120
0045354.....	87,50	120
0045355.....	85,00	120
0045566.....	75,00	120
0045567.....	77,50	120
0045569.....	77,50	120
0045570.....	90,00	120
0045571.....	75,00	120
0045572.....	92,50	120
0045573.....	77,50	120
0045576.....	105,00	120
0045577.....	87,50	120

Code Prix brut € (hors TVA) Page

0045579

0045579.....	77,50	120
0045580.....	87,50	120
0045582.....	87,50	120
0045583.....	95,00	120
0045590.....	87,50	120
0045594.....	95,00	120
0045818.....	42,00	118
0045819.....	43,00	118
0045820.....	44,00	118
0045821.....	44,00	118
0045822.....	NC	118
0045823.....	NC	118
0045824.....	NC	118
0045825.....	NC	118
0045826.....	NC	118
0045827.....	46,00	118
0045828.....	54,00	118
0045829.....	NC	118
0045830.....	46,00	118
0045831.....	52,00	118
0045832.....	NC	118
0045833.....	51,00	118
0045834.....	NC	118
0045835.....	NC	118
0045836.....	NC	118
0045837.....	51,00	118
0045838.....	NC	118
0045839.....	NC	118
0045840.....	NC	118
0047002.....	35,00	62
0047010.....	NC	60
0047011.....	NC	60
0047012.....	330,00	62
0047013.....	330,00	62
0047400.....	72,00	60
0047401.....	72,00	60

0047416

0047416.....	40,00	55, 60, 62
0047418.....	47,00	55, 62
0047430.....	90,00	60
0047431.....	90,00	60
0047432.....	215,00	62
0047517.....	10,00	62
0047532.....	170,00	59
0047533.....	170,00	59
0047536.....	240,00	59
0047537.....	240,00	59
0047580.....	305,00	114
0047581.....	365,00	114
0047582.....	425,00	114
0047583.....	340,00	114
0047584.....	440,00	114
0047585.....	515,00	114
0047634.....	105,00	62
0047635.....	105,00	62
0047636.....	150,00	60
0047637.....	150,00	60
0047638.....	169,00	62
0047639.....	169,00	62
0047642.....	75,00	60
0047643.....	75,00	60
0047644.....	110,00	60
0047645.....	110,00	60
0047646.....	160,00	60
0047647.....	160,00	60
0047750.....	80,00	60
0047751.....	80,00	60
0047752.....	130,00	60

Code Prix brut € (hors TVA) Page

0047753

0047753.....	130,00	60
0047758.....	109,00	62
0047759.....	109,00	62
0047762.....	169,00	62
0047763.....	169,00	62
0047764.....	22,00	62
0047778.....	95,00	60
0047779.....	95,00	60
0047780.....	100,00	60
0047781.....	100,00	60
0047782.....	155,00	60
0047783.....	155,00	60
0047784.....	130,00	60
0047785.....	130,00	60
0047786.....	190,00	60
0047787.....	190,00	60
0047810.....	54,00	130
0047811.....	74,00	130
0047812.....	90,0	130
0047813.....	63,00	130
0047814.....	63,00	130
0047815.....	76,00	130
0047816.....	78,00	130
0047817.....	98,00	130
0047818.....	99,00	130
0047822.....	65,00	130
0047823.....	65,00	130
0047824.....	80,00	130
0047825.....	80,00	130
0047826.....	100,00	130
0047827.....	100,00	130
0047828.....	115,00	130
0047829.....	115,00	130
0047830.....	35,00	130
0047831.....	35,00	130
0047832.....	50,00	130

0047833

0047833.....	50,00	130
0047922.....	19,00	117
0047923.....	23,00	117
0047924.....	25,00	117
0047925.....	29,00	117
0048613.....	75,00	117
0048614.....	85,00	117
0048615.....	120,00	117
0048616.....	130,00	117
0048617.....	130,00	117
0048618.....	140,00	117
0048623.....	85,00	117
0048624.....	90,00	117
0048625.....	NC	117
0048626.....	130,00	117
0048627.....	135,00	117
0048628.....	NC	117
0048629.....	140,00	117
0048630.....	145,00	117
0048631.....	NC	117
0048646.....	92,00	116
0048647.....	100,00	116
0048648.....	137,00	116
0048649.....	145,00	116
0048650.....	147,00	116
0048651.....	155,00	116
0048652.....	95,00	116
0048653.....	110,00	116
0048654.....	145,00	116
0048655.....	140,00	116
0048656.....	155,00	116

Code	Prix brut € (hors TVA)	Page
0048657		
0048657	190,00	116
0048658	150,00	116
0048659	165,00	116
0048660	200,00	116
0048661	85,00	117
0048662	95,00	117
0048663	130,00	117
0048664	140,00	117
0048665	140,00	117
0048666	150,00	117
0048667	95,00	117
0048668	100,00	117
0048669	NC	117
0048670	140,00	117
0048671	145,00	117
0048672	NC	117
0048673	150,00	117
0048674	155,00	117
0048675	NC	117
0048689	NC	116
0048690	NC	116
0048691	NC	116
0048692	NC	116
0048693	95,00	116
0048694	110,00	116
0048695	140,00	116
0048696	155,00	116
0048697	150,00	116
0048698	165,00	116
0048699	NC	116
0048700	NC	116
0048701	NC	116
0048702	NC	116
0048712	115,00	116
0048713	130,00	116
0048714	160,00	116

0048715		
0048715	175,00	116
0048716	170,00	116
0048717	185,00	116
0048718	NC	116
0048719	NC	116
0048720	NC	116
0048721	NC	116
0048734	NC	115
0048735	NC	115
0048736	NC	115
0048737	NC	115
0048738	105,00	115
0048739	120,00	115
0048740	NC	115
0048741	NC	115
0048742	160,00	115
0048743	175,00	115
0048744	NC	115
0048745	NC	115
0048746	NC	115
0048747	NC	115
0048748	125,00	115
0048749	140,00	115
0048750	NC	115
0048751	NC	115
0048752	180,00	115
0048753	195,00	115
0048754	NC	115
0048755	NC	115
0048756	NC	115
0048757	NC	115

Code	Prix brut € (hors TVA)	Page
0048769		
0048769	NC	119
0048770	NC	119
0048771	NC	119
0048772	NC	119
0048773	NC	119
0048774	NC	119
0048775	NC	119
0048776	NC	119
0048777	NC	119
0048778	NC	119
0048779	NC	119
0048780	NC	119
0048781	NC	119
0048782	NC	119
0048792	NC	119
0048793	NC	119
0048794	NC	119
0048795	NC	119
0048796	NC	119
0048797	NC	119
0048798	NC	119
0048799	NC	119
0048800	NC	119
0048801	NC	119
0048815	NC	119
0048816	NC	119
0048817	NC	119
0048818	NC	119
0048819	NC	119
0048820	NC	119
0048821	NC	119
0048822	NC	119
0048823	NC	119
0048824	NC	119
0048825	NC	119
0048826	NC	119

0048827		
0048827	NC	119
0048828	NC	119
0048829	NC	119
0048830	NC	119
0048831	NC	119
0048832	NC	119
0048833	NC	119
0048834	NC	119
0048835	NC	119
0048836	NC	119
0048837	NC	119
0048838	NC	119
0049100	120,00	129
0049101	120,00	129
0049102	120,00	129
0049103	120,00	129
0049104	120,00	129
0049105	120,00	129
0049106	295,00	129
0049107	295,00	129
0049108	295,00	129
0049109	295,00	129
0049110	295,00	129
0049111	295,00	129
0049112	445,00	129
0049113	445,00	129
0049114	445,00	129
0049115	445,00	129
0049116	445,00	129
0049117	445,00	129
0049118	700,00	129

Code	Prix brut € (hors TVA)	Page
0049119		
0049119	700,00	129
0049120	700,00	129
0049121	700,00	129
0049122	700,00	129
0049123	700,00	129
0049124	950,00	129
0049125	950,00	129
0049126	950,00	129
0049127	950,00	129
0049128	950,00	129
0049129	950,00	129
0049139	295,00	129
0049140	295,00	129
0049141	295,00	129
0049142	445,00	129
0049143	445,00	129
0049144	445,00	129
0049145	700,00	129
0049146	700,00	129
0049147	700,00	129
0049148	950,00	129
0049149	950,00	129
0049150	950,00	129
0049175	31,00	88
0049176	56,00	88
0049177	58,00	88
0049178	31,00	88
0049179	56,00	88
0049180	58,00	88
0049181	31,00	88
0049182	56,00	88
0049183	58,00	88
0049184	31,00	88
0049185	56,00	88
0049186	58,00	88
0049505	150,00	57

0049507		
0049507	195,00	57
0049700	125,00	57
0049702	150,00	57
0049705	200,00	57
0049707	175,00	57
0049710	200,00	57
0049713	220,00	57
0049720	120,00	57
0049725	170,00	57
0049726	175,00	57
0049730	170,00	57
0049733	220,00	57
0049740	175,00	57
0049745	220,00	57
0049750	220,00	57
0049790	125,00	57
0049793	175,00	57
0049795	200,00	57
0049800	200,00	57
0049803	220,00	57
0049810	120,00	57
0049813	175,00	57
0049815	170,00	57
0049820	170,00	57
0049823	220,00	57
0049830	175,00	57
0049840	220,00	57
0050226	165,00	64
0050229	140,00	64
0050232	205,00	64
0050235	165,00	64

Code	Prix brut € (hors TVA)	Page
0050238		
0050238.....	190,00.....	64
0050241.....	170,00.....	64
0050244.....	190,00.....	64
0050247.....	145,00.....	64
0050253.....	170,00.....	64
0050256.....	170,00.....	64
0050259.....	140,00.....	64
0050262.....	170,00.....	64
0050265.....	140,00.....	64
0050268.....	210,00.....	64
0050271.....	180,00.....	64
0050274.....	210,00.....	64
0050277.....	180,00.....	64
0050292.....	275,00.....	64
0050295.....	220,00.....	64
0050310.....	285,00.....	64
0050313.....	255,00.....	64
0050521.....	205,00.....	64
0050524.....	165,00.....	64
0050530.....	170,00.....	64
0050533.....	190,00.....	64
0050536.....	170,00.....	64
0050539.....	220,00.....	64
0050542.....	170,00.....	64
0050545.....	170,00.....	64
0050548.....	140,00.....	64
0050551.....	170,00.....	64
0050554.....	140,00.....	64
0050557.....	210,00.....	64
0050560.....	180,00.....	64
0050563.....	210,00.....	64
0050566.....	180,00.....	64
0050570.....	210,00.....	64
0050820.....	80,00.....	66
0050821.....	85,00.....	66
0051026.....	16,50.....	124

Code	Prix brut € (hors TVA)	Page
0051027		
0051027.....	21,00.....	124
0051028.....	25,00.....	124
0051029.....	31,00.....	124
0051030.....	38,50.....	124
0051031.....	16,50.....	124
0051032.....	21,00.....	124
0051033.....	25,00.....	124
0051034.....	31,00.....	124
0051040.....	38,50.....	124
0051041.....	20,00.....	124
0051042.....	25,00.....	124
0051043.....	28,00.....	124
0051044.....	35,50.....	124
0051045.....	45,00.....	125
0051046.....	20,00.....	124
0051047.....	25,00.....	124
0051048.....	28,00.....	124
0051049.....	35,50.....	124
0051050.....	45,00.....	125
0051052.....	37,00.....	124
0051056.....	37,00.....	124
0051058.....	6,50.....	125
0051060.....	5,00.....	125
0051250.....	240,00.....	71
0051251.....	310,00.....	71
0051252.....	300,00.....	71
0051253.....	240,00.....	71
0051254.....	310,00.....	71
0051255.....	300,00.....	71
0051262.....	260,00.....	71
0051263.....	330,00.....	71

Code	Prix brut € (hors TVA)	Page
0051264		
0051264.....	320,00.....	71
0051265.....	260,00.....	71
0051266.....	330,00.....	71
0051267.....	320,00.....	71
0051275.....	220,00.....	71
0051276.....	290,00.....	71
0051277.....	280,00.....	71
0051278.....	220,00.....	71
0051279.....	290,00.....	71
0051280.....	280,00.....	71
0051288.....	12,00.....	70, 71
0051290.....	48,00.....	71
0051291.....	58,00.....	71
0051292.....	60,00.....	71
0051293.....	70,00.....	71
0051294.....	18,00.....	71
0051295.....	8,00.....	71
0051296.....	13,00.....	70, 71
0051297.....	15,00.....	70, 71
0051298.....	60,00.....	70, 71
0051300.....	35,00.....	70, 71
0051301.....	12,00.....	70
0051302.....	48,00.....	70
0051303.....	12,00.....	70
0051304.....	48,00.....	70
0051315.....	30,00.....	71
0051316.....	27,00.....	71
0051317.....	33,00.....	71
0051318.....	16,00.....	71
0051319.....	22,00.....	71
0051320.....	NC.....	71
0051321.....	NC.....	71
0051322.....	NC.....	71
0051323.....	NC.....	71
0051324.....	NC.....	71
0051325.....	NC.....	71

Code	Prix brut € (hors TVA)	Page
0051454		
0051454.....	269,00.....	62
0051455.....	319,00.....	62
0051456.....	319,00.....	62
0051458.....	269,00.....	62
0051459.....	319,00.....	62
0051460.....	319,00.....	62
0051465.....	319,00.....	62
0051466.....	349,00.....	62
0051467.....	349,00.....	62
0051469.....	319,00.....	62
0051470.....	349,00.....	62
0051471.....	349,00.....	62
0051476.....	239,00.....	63
0051477.....	279,00.....	63
0051478.....	279,00.....	63
0051480.....	239,00.....	63
0051481.....	279,00.....	63
0051482.....	279,00.....	63
0051487.....	289,00.....	63
0051488.....	339,00.....	63
0051489.....	339,00.....	63
0051491.....	289,00.....	63
0051492.....	339,00.....	63
0051493.....	339,00.....	63
0051501.....	269,00.....	63
0051502.....	309,00.....	63
0051505.....	269,00.....	63
0051506.....	309,00.....	63
0051527.....	359,00.....	63
0051528.....	399,00.....	63
0051531.....	359,00.....	63

Code	Prix brut € (hors TVA)	Page
0051532		
0051532.....	399,00.....	63
0051659.....	279,00.....	63
0051660.....	279,00.....	63
0051661.....	309,00.....	63
0051662.....	309,00.....	63
0051680.....	75,00.....	67
0051681.....	90,00.....	67
0051682.....	85,00.....	67
0051683.....	100,00.....	67
0051698.....	435,00.....	62
0051699.....	435,00.....	62
0051701.....	455,00.....	62
0051702.....	455,00.....	62
0051704.....	440,00.....	63
0051705.....	440,00.....	63
0051707.....	460,00.....	63
0051708.....	460,00.....	63
0051709.....	480,00.....	63
0051710.....	480,00.....	63
0051711.....	500,00.....	63
0051712.....	500,00.....	63
0051857.....	NC.....	62
0051862.....	NC.....	62
0051867.....	NC.....	63
0051872.....	NC.....	63
0051878.....	NC.....	63
0051880.....	NC.....	63
0051973.....	339,00.....	63
0051974.....	339,00.....	63
0051975.....	369,00.....	63
0051976.....	369,00.....	63
0052068.....	38,50.....	125
0052105.....	44,00.....	125
0052106.....	44,00.....	125
0052120.....	12,00.....	125
0052340.....	240,00.....	70

Code	Prix brut € (hors TVA)	Page
0052341		
0052341.....	310,00.....	70
0052342.....	300,00.....	70
0052343.....	240,00.....	70
0052344.....	310,00.....	70
0052345.....	300,00.....	70
0052352.....	260,00.....	70
0052353.....	330,00.....	70
0052354.....	320,00.....	70
0052355.....	260,00.....	70
0052356.....	330,00.....	70
0052357.....	320,00.....	70
0052364.....	220,00.....	70
0052365.....	290,00.....	70
0052366.....	280,00.....	70
0052367.....	220,00.....	70
0052368.....	290,00.....	70
0052369.....	280,00.....	70
0052400.....	239,00.....	55
0052401.....	279,00.....	55
0052402.....	279,00.....	55
0052404.....	239,00.....	55
0052405.....	279,00.....	55
0052406.....	279,00.....	55
0052411.....	279,00.....	55
0052412.....	319,00.....	55
0052413.....	319,00.....	55
0052415.....	279,00.....	55
0052416.....	319,00.....	55
0052417.....	319,00.....	55
0052422.....	229,00.....	55
0052423.....	269,00.....	55

Code	Prix brut € (hors TVA)	Page	Code	Prix brut € (hors TVA)	Page	Code	Prix brut € (hors TVA)	Page
0052424			0053320			2011285		
0052424	269,00	55	0053320	54,00	79	2011285	30,10	110
0052426	229,00	55	0053321	54,00	79	2011297	51,50	110
0052427	269,00	55	0053322	47,00	79	2011299	72,00	110
0052428	269,00	55	0053323	47,00	79	2011303	13,50	110
0052433	299,00	55	0053324	54,00	79	2011305	10,30	110
0052434	339,00	55	0053543	16,00	84	2011345	3,70	110
0052435	339,00	55	0053544	16,00	84	2011348	10,30	110
0052437	299,00	55	0053545	20,00	84	2011350	41,25	110, 113
0052438	339,00	55	0053546	20,00	84	2011379	26,00	110
0052439	339,00	55	0053569	54,00	84	2011381	36,30	110
0052447	NC	70	0053581	54,00	84	2011383	46,50	110
0052448	NC	70	0053583	20,00	84	2011833	22,50	110
0052449	NC	70	0053584	20,00	84	2011835	12,50	110
0052450	NC	70	0053586	24,00	84	2011841	7,00	110
0052451	NC	70	0053587	24,00	84	2011999	6,15	110
0052452	NC	70	0053589	29,00	84	2017357	22,50	79
0052502	269,00	55	0054009	75,00	125	2017358	26,00	79
0052503	269,00	55	0054064	70,00	125	2017359	15,25	79
0052512	NC	55	0054065	88,00	125	2017360	22,50	80
0052517	NC	55	0055086	120,00	67	2017361	22,50	80
0052522	NC	55	0055089	70,00	67	2017362	22,50	80
0052527	NC	55	0055090	80,00	67	2017364	22,50	80
0052544	309,00	55	0055091	57,00	67	2017365	22,50	80
0052545	309,00	55	0055092	62,00	67	2017368	22,50	80
0052673	375,00	55	0055096	115,00	67	2017369	17,75	80
0052674	375,00	55	0055097	81,50	67	2017370	17,75	80
0052676	390,00	55	0055098	87,50	67	2017373	26,00	79
0052677	390,00	55	0055099	80,00	67	2017374	26,00	79
0052679	385,00	55	0055115	75,00	67	2017375	17,75	79
0052680	385,00	55	0055481	140,00	58	2017378	18,50	80
0052682	410,00	55	0055484	214,00	58	2017398	43,30	80
0052683	410,00	55	0055485	234,00	58	2017401	31,00	80
0052851	150,00	57	0055720	80,00	67	2019502	41,25	113
0052852	150,00	57	0055721	87,50	67	2019503	57,75	113
0053254	55,00	95	0055722	75,00	67	2019504	66,00	113
0053255	120,00	95	0055723	80,00	67	2019505	53,60	113
0053270			0055725			2019506		
0053270	13,50	125	0055725	115,00	67	2019506	70,95	113
0053271	16,50	125	0055739	57,00	58	2020718	61,85	111
0053272	13,50	125	0055744	57,00	58	2020719	82,50	111
0053273	16,50	125	0055747	57,00	58	2020751	70,95	111
0053289	32,00	78	0055766	80,00	58	2020759	78,35	111
0053290	34,00	78	0055767	80,00	58	2020760	37,10	111
0053292	34,00	78	0056006	167,00	58	2020761	39,60	111
0053293	42,00	78	0056007	167,00	58	2020762	57,75	111
0053294	32,00	78	0056482	18,50	125	2020763	61,85	111
0053295	34,00	78	0057908	310,00	68	2020789	3,70	111
0053296	34,00	78	0057909	310,00	68	2020790	35,20	111
0053297	42,00	78	0057910	355,00	68	2020792	72,15	111
0053298	34,00	79	0057911	355,00	68	2020793	72,15	111
0053299	37,00	79	0057922	75,00	68	2020794	127,50	111
0053300	37,00	79	0057923	15,00	68	2020795	99,00	111
0053301	45,00	79	0059821	36,00	84	2020796	99,00	111
0053302	34,00	79	0059822	36,00	84	2020797	20,50	111
0053303	37,00	79	0059827	40,00	84	2020798	148,50	111
0053304	37,00	79	0059828	40,00	84	2020799	36,30	111
0053305	44,00	79	0060513	22,40	47	2021310	148,50	111
0053308	42,00	78	0060514	22,40	47	2021311	156,75	111
0053309	44,00	78	0060515	22,40	47	2021312	115,50	111
0053311	44,00	79	0060540	295,85	46	2021313	115,50	111
0053312	52,00	78	0060541	274,85	46	2021314	86,50	111
0053313	42,00	78	0060542	35,25	46	2021315	86,50	111
0053314	44,00	78	0060543	27,50	46	2021317	6,15	111
0053315	44,00	79	0060646	299,85	46	2021318	45,20	111
0053316	52,00	78	0098292	18,50	125	2025500	37,10	111
0053317	44,00	79	2007631	6,00	110, 113	2025501	57,75	111
0053318	47,00	79	2010997	4,00	111	2025502	70,95	111
0053319	47,00	79	2011283	3,70	110	2025507	35,20	111

Code	Prix brut € (hors TVA)	Page	Code	Prix brut € (hors TVA)	Page	Code	Prix brut € (hors TVA)	Page
2025508			2040832			2050695		
2025508.....	20,50	111	2040832.....	96,00	69	2050695.....	136,00	90
2025511.....	72,15	111	2040833.....	96,00	69	2051485.....	36,30	111
2025512.....	72,15	111	2040834.....	96,00	69	2051486.....	41,25	111
2025513.....	99,00	111	2040837.....	96,00	69	2051487.....	36,30	111
2025514.....	99,00	111	2040840.....	96,00	69	2051488.....	36,30	111
2025515.....	127,50	111	2040842.....	96,00	69	2051489.....	41,25	111
2025516.....	148,50	111	2040846.....	30,00	69	2051490.....	36,30	111
2025517.....	3,70	111	2040847.....	128,00	69	2051491.....	101,85	111
2025697.....	6,00	23, 91, 111	2040850.....	128,00	69	2051494.....	101,85	111
2025709.....	70,15	113	2040851.....	17,20	70	2051497.....	77,15	111
2025710.....	86,60	113	2040858.....	14,80	70	2051498.....	77,15	111
2025711.....	99,00	113	2041182.....	96,00	69	2051499.....	77,15	111
2025712.....	74,25	113	2041183.....	148,00	69	2051501.....	86,50	111
2025713.....	99,00	113	2041184.....	400,00	69	2051502.....	77,15	111
2025994.....	30,95	113	2041190.....	96,00	69	2051505.....	145,60	111
2025995.....	61,85	113	2041191.....	132,00	69	2051506.....	144,50	111
2027542.....	22,50	111	2041192.....	148,00	69	2051507.....	156,75	111
2027546.....	35,20	111	2042741.....	34,00	70	2051508.....	144,50	111
2027547.....	40,00	111	2042742.....	17,20	70	2052940.....	21,20	98, 100, 101, 105, 106
2027548.....	35,20	111	2042776.....	8,80	70	2052980.....	NC	73
2027549.....	35,20	111	2043253.....	6,00	70	2052981.....	NC	73
2027550.....	40,00	111	2043254.....	6,40	69	2052982.....	NC	73
2027551.....	35,20	111	2043255.....	128,00	69	2052983.....	NC	73
2028039.....	9,20	75	2043261.....	64,00	69	2052984.....	NC	73
2028040.....	9,20	75	2044146.....	152,00	69	2052985.....	NC	73
2028041.....	7,20	75	2044147.....	176,00	69	2052986.....	NC	73
2028042.....	7,20	75	2046525.....	86,60	113	2052987.....	NC	73
2028043.....	9,60	75	2046526.....	107,25	113	2054909.....	18,80	69
2028044.....	9,60	75	2046527.....	115,50	113	2054910.....	14,80	69
2028047.....	14,40	75	2046528.....	86,60	113	2054912.....	14,80	69
2028048.....	14,40	75	2046529.....	99,00	113	2054914.....	28,80	69
2030733.....	99,00	111	2046530.....	86,60	113	2055154.....	688,00	98
2030734.....	119,50	111	2049513.....	90,75	79	2055155.....	688,00	98
2030736.....	99,00	111	2049515.....	90,75	79	2055156.....	688,00	98
2035014.....	84,00	70	2049519.....	115,50	79	2055157.....	688,00	98
2035015.....	116,00	70	2049521.....	115,50	79			
2035016			2049525			2055158		
2035016.....	80,00	70	2049525.....	107,25	79	2055158.....	688,00	98
2035017.....	140,00	70	2049527.....	107,25	79	2055159.....	688,00	98
2035018.....	172,00	70	2049529.....	107,25	79	2055177.....	660,00	98
2035020.....	40,00	70	2049537.....	123,75	79	2055179.....	602,00	98
2035022.....	120,00	70	2049539.....	123,75	79	2055180.....	618,00	98
2035023.....	40,00	70	2049541.....	123,75	79	2055183.....	660,00	98
2035024.....	92,00	70	2049543.....	123,75	79	2055184.....	825,00	98
2035025.....	136,00	70	2049549.....	260,00	90	2055185.....	602,00	98
2035026.....	9,20	70	2049561.....	99,00	79	2055186.....	660,00	98
2035031.....	7,20	70	2049563.....	140,25	79	2055188.....	602,00	98
2036010.....	39,60	110	2049565.....	119,50	79	2055192.....	660,00	98
2036011.....	53,60	110	2049569.....	9,50	80	2055193.....	825,00	98
2036012.....	66,00	110	2049580.....	321,75	90	2055380.....	28,00	69
2036013.....	53,60	110	2049585.....	136,00	90	2055986.....	312,00	74
2036014.....	66,00	110	2049586.....	136,00	90	2055987.....	336,00	74
2036015.....	26,40	110	2049597.....	136,00	90	2055988.....	312,00	74
2036016.....	30,90	110	2050661.....	90,75	79	2055989.....	336,00	74
2036017.....	45,35	110	2050663.....	90,75	79	2055990.....	312,00	74
2036018.....	28,90	110	2050667.....	95,00	79	2055991.....	336,00	74
2036020.....	48,25	110	2050669.....	95,00	79	2055992.....	312,00	74
2036021.....	53,60	110	2050671.....	95,00	79	2055993.....	336,00	74
2036022.....	30,95	110	2050673.....	95,00	79	2055994.....	320,00	74
2036023.....	48,25	110	2050679.....	260,00	90	2055995.....	344,00	74
2036024.....	57,75	110	2050680.....	260,00	90	2055996.....	320,00	74
2036027.....	93,50	110	2050682.....	305,25	90	2055997.....	344,00	74
2036028.....	120,00	110	2050683.....	305,25	90	2056208.....	99,00	80
2037464.....	39,60	106, 113	2050688.....	136,00	90	2056209.....	136,00	80
2037465.....	61,85	106, 113	2050689.....	136,00	90	2056212.....	115,50	80
2040826.....	260,00	69	2050691.....	136,00	90	2056213.....	136,00	80
2040828.....	132,00	69	2050692.....	136,00	90	2056216.....	115,50	80
2040829.....	260,00	69	2050694.....	136,00	90	2056217.....	136,00	80

Code	Prix brut € (hors TVA)	Page
2056220		
2056220	115,50	80
2056221	136,00	80
2057484	NC	112
2058323	57,60	103, 104
2058324	20,00	103, 104
2058325	28,00	103, 104
2058326	74,40	103, 104
2059061	532,00	98
2059062	532,00	98
2059063	532,00	98
2059064	532,00	98
2059065	304,00	102
2059066	304,00	102
2059067	352,00	102
2059068	352,00	102
2059073	328,00	102
2059074	328,00	102
2059080	304,00	102
2059081	304,00	102
2059087	352,00	102
2059088	352,00	102
2059094	328,00	102
2059095	328,00	102
2059101	320,00	102
2059102	320,00	102
2059108	320,00	102
2059109	320,00	102
2059141	152,00	75
2059145	172,00	75
2059148	152,00	75
2059152	172,00	75
2059155	140,00	75
2059159	160,00	75
2059162	140,00	75
2059166	160,00	75
2059169	140,00	75

Code	Prix brut € (hors TVA)	Page
2059173		
2059173	160,00	75
2059176	140,00	75
2059180	160,00	75
2059183	172,00	75
2059187	192,00	75
2059190	172,00	75
2059194	192,00	75
2059197	160,00	75
2059201	180,00	75
2059204	160,00	75
2059208	180,00	75
2059211	160,00	75
2059215	180,00	75
2059218	160,00	75
2059220	16,00	98
2059222	180,00	75
2059235	8,80	75
2059236	8,80	75
2059307	304,00	103
2059308	304,00	103
2059309	304,00	103
2059310	304,00	103
2059311	304,00	103
2059312	304,00	103
2059313	304,00	103
2059314	304,00	103
2059315	304,00	103
2059316	304,00	103
2059317	304,00	103
2059318	304,00	103
2059319	384,00	100

Code	Prix brut € (hors TVA)	Page
2059320		
2059320	384,00	100
2059321	384,00	100
2059322	384,00	100
2059323	400,00	100
2059324	400,00	100
2059325	400,00	100
2059326	400,00	100
2059327	464,00	100
2059328	464,00	100
2059329	464,00	100
2059330	464,00	100
2059332	610,00	69
2059334	1064,00	69
2059336	610,00	69
2059338	1064,00	69
2059340	244,00	74
2059341	272,00	74
2059344	244,00	74
2059345	268,80	74
2059348	264,00	74
2059349	288,00	74
2059352	264,00	74
2059353	288,00	74
2059356	256,00	74
2059357	280,00	74
2059360	260,00	74
2059361	282,24	74
2059364	291,20	74
2059365	313,60	74
2059368	288,00	74
2059369	312,00	74
2059372	312,00	74
2059373	336,00	74
2059374	312,00	74
2059375	336,00	74
2059376	312,00	74

Code	Prix brut € (hors TVA)	Page
2059377		
2059377	336,00	74
2059378	344,00	74
2059379	368,00	74
2059380	304,00	74
2059381	326,00	74
2059384	304,00	74
2059385	327,00	74
2059388	304,00	74
2059389	324,00	74
2059392	304,00	74
2059393	324,00	74
2059396	304,00	74
2059397	336,00	74
2059400	304,00	74
2059401	336,00	74
2059404	324,00	74
2059405	348,00	74
2059408	324,00	74
2059409	348,00	74
2059445	232,00	74
2059446	348,00	74
2059447	324,00	74
2059448	348,00	74
2059449	324,00	74
2059556	232,00	105
2059557	232,00	105
2059558	232,00	105
2059559	232,00	105
2059560	232,00	105
2059561	232,00	105
2059562	232,00	105

Code	Prix brut € (hors TVA)	Page
2059563		
2059563	232,00	105
2059564	232,00	105
2059565	232,00	105
2059566	232,00	105
2059567	232,00	105
2059568	288,00	103
2059569	288,00	103
2059570	288,00	103
2059571	288,00	103
2059572	288,00	103
2059573	288,00	103
2059574	288,00	103
2059575	288,00	103
2059576	288,00	103
2059577	288,00	103
2059578	288,00	103
2059579	288,00	103
2059616	206,25	105
2059617	206,25	105
2059618	222,75	105
2059619	222,75	105
2059620	239,25	105
2059621	239,25	105
2059622	206,25	105
2059623	206,25	105
2059624	222,75	105
2059625	222,75	105
2059626	239,25	105
2059627	239,25	105
2059628	206,25	105
2059629	206,25	105
2059630	222,75	105
2059631	222,75	105
2059632	239,25	105
2059633	239,25	105
2059634	206,25	105

Code	Prix brut € (hors TVA)	Page
2059635		
2059635	206,25	105
2059636	222,75	105
2059637	222,75	105
2059638	239,25	105
2059639	239,25	105
2059640	206,25	105
2059641	206,25	105
2059642	222,75	105
2059643	222,75	105
2059644	239,25	105
2059645	239,25	105
2059646	206,25	105
2059647	206,25	105
2059648	222,75	105
2059649	222,75	105
2059650	239,25	105
2059651	239,25	105
2059664	208,00	106
2059665	208,00	106
2059666	208,00	106
2059667	208,00	106
2059668	208,00	106
2059669	208,00	106
2059670	208,00	106
2059671	208,00	106
2059672	208,00	106
2059673	208,00	106
2059674	208,00	106
2059675	208,00	106
2059676	208,00	104
2059677	208,00	104

Code	Prix brut € (hors TVA)	Page	Code	Prix brut € (hors TVA)	Page	Code	Prix brut € (hors TVA)	Page
2059678			2059767			2093032		
2059678.....	280,00	104	2059767.....	NC	100	2093032.....	304,00	102
2059679.....	280,00	104	2059768.....	NC	100	2093033.....	304,00	102
2059680.....	288,00	104	2059769.....	NC	100	2093034.....	376,00	102
2059681.....	288,00	104	2059770.....	NC	100	2093035.....	376,00	102
2059682.....	208,00	104	2059771.....	NC	100	2093036.....	344,00	102
2059683.....	208,00	104	2059772.....	25,60	105, 106	2093037.....	344,00	102
2059684.....	280,00	104	2059773.....	44,00	105, 106	2093046.....	304,00	102
2059685.....	280,00	104	2059774.....	25,60	105, 106	2093047.....	304,00	102
2059686.....	288,00	104	2059780.....	300,00	85	2093048.....	376,00	102
2059687.....	288,00	104	2059782.....	322,50	85	2093049.....	376,00	102
2059688.....	208,00	104	2059784.....	300,00	85	2093050.....	344,00	102
2059689.....	208,00	104	2059786.....	322,50	85	2093051.....	344,00	102
2059690.....	280,00	104	2059788.....	300,00	85	2093060.....	304,00	102
2059691.....	280,00	104	2059790.....	322,50	85	2093061.....	304,00	102
2059692.....	288,00	104	2059792.....	300,00	85	2093062.....	376,00	102
2059693.....	288,00	104	2059794.....	322,50	85	2093063.....	376,00	102
2059694.....	208,00	104	2059868.....	123,75	108	2093064.....	344,00	102
2059695.....	208,00	104	2059869.....	123,75	108	2093065.....	344,00	102
2059696.....	280,00	104	2059870.....	123,75	108	2093073.....	312,00	101
2059697.....	280,00	104	2059871.....	123,75	108	2093074.....	312,00	101
2059698.....	288,00	104	2059872.....	123,75	108	2093075.....	328,00	101
2059699.....	288,00	104	2059873.....	123,75	108	2093076.....	328,00	101
2059700.....	208,00	104	2059874.....	123,75	108	2093077.....	312,00	101
2059701.....	208,00	104	2059875.....	123,75	108	2093078.....	312,00	101
2059702.....	280,00	104	2059884.....	136,00	106	2093079.....	328,00	101
2059703.....	280,00	104	2059885.....	136,00	106	2093080.....	328,00	101
2059704.....	288,00	104	2059886.....	136,00	106	2093089.....	610,00	69
2059705.....	288,00	104	2059887.....	136,00	106	2093091.....	1064,00	69
2059706.....	208,00	104	2059888.....	136,00	106	2093093.....	610,00	69
2059707.....	208,00	104	2059889.....	136,00	106	2093095.....	1064,00	69
2059708.....	280,00	104	2059890.....	136,00	106	2093097.....	618,00	69
2059709.....	280,00	104	2059891.....	136,00	106	2093099.....	1072,00	69
2059710.....	288,00	104	2069000.....	NC	54	2093101.....	618,00	69
2059711.....	288,00	104	2069241.....	NC	54	2093103.....	1072,00	69
2059712.....	216,00	104	2069242.....	NC	54	2093105.....	618,00	69
2059713.....	216,00	104	2069243.....	NC	54	2093107.....	1072,00	69
2059714			2069244			2093109		
2059714.....	216,00	104	2069244.....	NC	54	2093109.....	618,00	69
2059715.....	216,00	104	2069247.....	NC	54	2093111.....	1072,00	69
2059716.....	216,00	104	2069252.....	NC	54	2093113.....	76,00	100
2059717.....	216,00	104	2069253.....	NC	54	2093114.....	76,00	100
2059718.....	216,00	104	2069254.....	NC	54	2093115.....	396,00	68
2059719.....	216,00	104	2069255.....	NC	54	2093117.....	660,00	68
2059720.....	216,00	104	2069256.....	NC	54	2093119.....	990,00	68
2059721.....	216,00	104	2069259.....	NC	54	2093121.....	396,00	68
2059722.....	216,00	104	2069264.....	NC	54	2093123.....	660,00	68
2059723.....	216,00	104	2069265.....	NC	54	2093125.....	990,00	68
2059742.....	346,50	101	2069266.....	NC	54	2093127.....	396,00	69
2059743.....	346,50	101	2069268.....	NC	54	2093129.....	660,00	69
2059744.....	387,50	101	2069281.....	NC	54	2093129.....	660,00	69
2059745.....	387,50	101	2092990.....	304,00	102	2093131.....	990,00	69
2059746.....	396,00	101	2092991.....	304,00	102	2093133.....	396,00	69
2059747.....	396,00	101	2092992.....	376,00	102	2093135.....	660,00	69
2059748.....	536,00	101	2092993.....	376,00	102	2093137.....	990,00	69
2059749.....	536,00	101	2092994.....	344,00	102	2093139.....	404,00	68
2059750.....	346,50	101	2092995.....	344,00	102	2093141.....	668,00	68
2059751.....	346,50	101	2093004.....	304,00	102	2093143.....	404,00	68
2059752.....	387,50	101	2093005.....	304,00	102	2093145.....	668,00	68
2059753.....	387,50	101	2093006.....	376,00	102	2093147.....	404,00	68
2059754.....	396,00	101	2093007.....	376,00	102	2093149.....	668,00	68
2059755.....	396,00	101	2093008.....	344,00	102	2093151.....	404,00	68
2059756.....	536,00	101	2093009.....	344,00	102	2093153.....	668,00	68
2059757.....	536,00	101	2093018.....	304,00	102	2093155.....	96,00	69
2059758.....	44,00	100, 101, 105, 106	2093019.....	304,00	102	2093156.....	92,00	69
2059759.....	90,75	100, 101	2093020.....	376,00	102	2093157.....	92,00	69
2059760.....	90,75	100, 101	2093021.....	376,00	102	2093158.....	313,50	68
2059761.....	99,00	100, 101	2093022.....	344,00	102	2093159.....	313,50	68
2059766.....	NC	100	2093023.....	344,00	102	2093160.....	313,50	69
						2093161.....	313,50	69

Code Prix
 brut €
 (hors TVA) Page

2093162

2093162	354,00	68
2093163	354,00	68
2093164	354,00	69
2093165	354,00	69
2093168	NC	65
2093169	NC	65
2093170	NC	65
2093171	NC	65
2093175	470,00	65
2093176	470,00	65
2093177	NC	65
2093178	NC	65
2093180	470,00	65
2093181	470,00	65
2093186	500,00	65
2093187	500,00	65
2093188	500,00	65
2093189	500,00	65
2657748	NC	128
2660464	4,95	113
3001760	21,00	83
3001761	21,00	83
3001762	23,00	83
3001763	23,00	83
3001764	25,00	83
3001765	25,00	83
3001766	34,00	83
3001767	34,00	83
3001770	21,00	83
3001771	21,00	83
3001772	25,50	83
3001773	25,50	83
3001774	28,50	83
3001775	28,50	83
3001778	25,50	83
3001779	25,50	83

3005160

3005160	32,00	87
3005170	37,50	87
3005550	20,00	76
3005570	17,50	76
3005700	70,00	76
3005710	21,50	76
3005720	31,00	76
3005740	17,50	76
3006110	11,15	95
3006150	10,00	95
3007940	10,00	95
3007950	14,00	95
3008030	11,00	95
3008040	20,00	95
3008050	25,00	95
3020010	31,50
		100, 103, 104, 105, 113
3020030	31,50	113
3020060	11,00	113
3020070	11,00	113
3020080	36,50
		100, 103, 104, 105, 113
3029570	71,50	76
3029580	71,50	76
3030171	205,00	86
3030172	205,00	86
3030290	70,00	87
3030810	80,00	87
3031606	57,50	78
3031607	57,50	78
3031800	51,00	77

Code Prix
 brut €
 (hors TVA) Page

3031801

3031801	51,00	77
3031806	125,00	77
3031807	125,00	77
3031808	53,00	77
3031809	53,00	77
3031810	120,00	77
3031811	120,00	77
3031812	130,00	77
3031813	130,00	77
3031816	67,00	77
3031817	67,00	77
3031818	125,00	77
3031819	125,00	77
3031820	137,50	77
3031821	137,50	77
3031824	83,00	77
3031825	83,00	77
3031826	145,00	77
3031827	145,00	77
3031828	150,00	77
3031829	150,00	77
3031830	112,50	77
3031831	112,50	77
3032404	205,00	77
3032405	205,00	77
3032408	245,00	77
3032409	245,00	77
3032431	220,00	77
3032432	220,00	77
3032433	380,00	77
3032434	380,00	77
3032443	265,00	77
3032444	265,00	77
3032445	445,00	77
3032446	445,00	77
3032821	220,00	86

3032822

3032822	220,00	86
3032851	250,00	86
3032852	250,00	86
3032869	230,00	86
3032873	275,00	86
3032874	275,00	86
3033450	21,50	77
3033451	21,50	77
3033452	21,50	77
3033918	75,00	76
3033919	75,00	76
3033920	105,00	76
3033921	105,00	76
3034447	150,00	76
3034448	150,00	76
3034756	140,00	86
3034757	140,00	86
3034760	160,00	86
3034831	315,00	86
3034832	315,00	86
3034835	300,00	86
3034836	300,00	86
3034923	275,00	86
3034924	275,00	86
3034939	340,00	86
3034940	340,00	86
3036212	4,50	82, 95
3036225	7,00	82, 95
3036230	9,00	82, 95
3036236	155,00	95
3036237	200,00	95

Code Prix
 brut €
 (hors TVA) Page

3036238

3036238	77,50	95
3036239	137,50	95
3036240	80,00	82, 95
3036241	87,50	82, 95
3036243	105,00	82, 95
3036244	120,00	82, 95
3036246	6,50	95
3036247	56,50	82
3036248	70,00	82
3036249	90,00	82
3036287	42,50	82
3036288	32,50	82
3036289	21,50	82
3036291	22,50	95
3036292	40,00	95
3036293	95,00	95
3036294	120,00	95
3036297	21,50	82
3036301	21,50	82
3036303	35,00	82
3036807	62,00	62
3036880	69,00	94
3036881	69,00	94
3036886	100,00	94
3036887	130,00	94
3036888	130,00	94
3036893	165,00	94
3036894	112,50	94
3036895	112,50	94
3036900	145,00	94
3036901	175,00	94
3036902	175,00	94
3036907	205,00	94
3036908	75,00	128
3036909	55,00	128
3036914	3,50	94

3036915

3036915	3,50	94
3036916	17,50	94
3036917	17,00	94
3036920	17,00	94
3036921	17,00	94
3036924	120,00	128
3036925	41,00	128
3036926	12,50	94
3036928	31,50	94
3036929	7,00	94
3036930	19,00	94
3036931	36,50	94
3036945	26,50	94
3036946	44,00	94
3036948	16,00	94
3036968	145,00	94
3036969	145,00	94
3036970	180,00	94
3036971	180,00	94
3036972	215,00	94
3036973	215,00	94
3036974	175,00	94
3036975	175,00	94
3039980	64,00	93
3039981	56,50	93
3039982	56,50	93
3039983	64,00	93
3039984	105,00	93
3039985	64,00	93
3039986	105,00	93
3039987	77,50	93

Code	Prix brut € (hors TVA)	Page	Code	Prix brut € (hors TVA)	Page	Code	Prix brut € (hors TVA)	Page
3040056			3079105			3080055		
3040056.....	79,00.....	80	3079105.....	56,50.....	87	3080055.....	395,00.....	89
3040057.....	79,00.....	80	3079106.....	56,50.....	87	3080056.....	395,00.....	89
3040058.....	105,00.....	80	3079108.....	95,00.....	87	3080061.....	250,00.....	89
3040059.....	105,00.....	80	3079109.....	95,00.....	87	3080062.....	250,00.....	89
3040060.....	120,00.....	80	3079315.....	93,00.....	82	3080063.....	250,00.....	89
3040061.....	120,00.....	80	3079316.....	93,00.....	82	3080064.....	250,00.....	89
3040062.....	160,00.....	80	3079317.....	100,00.....	82	3080065.....	270,00.....	89
3040063.....	160,00.....	80	3079318.....	100,00.....	82	3080066.....	270,00.....	89
3044382.....	125,00.....	59	3079332.....	35,00.....	82	3080067.....	270,00.....	89
3044383.....	120,00.....	59	3079333.....	35,00.....	82	3080068.....	270,00.....	89
3044384.....	120,00.....	59	3079336.....	35,00.....	82	3080073.....	295,00.....	92
3044385.....	120,00.....	59	3079337.....	35,00.....	82	3080074.....	295,00.....	92
3044386.....	195,00.....	59	3079338.....	35,00.....	82	3080075.....	295,00.....	92
3044387.....	190,00.....	59	3079339.....	35,00.....	82	3080076.....	295,00.....	92
3044388.....	190,00.....	59	3079341.....	61,50.....	82	3080077.....	315,00.....	92
3044389.....	190,00.....	59	3079342.....	61,50.....	82	3080078.....	315,00.....	92
3044399.....	205,00.....	59	3079343.....	61,50.....	82	3080079.....	315,00.....	92
3044401.....	205,00.....	59	3079344.....	61,50.....	82	3080085.....	290,00.....	91
3044403.....	225,00.....	59	3079351.....	50,00.....	82	3080086.....	290,00.....	91
3044405.....	230,00.....	59	3079352.....	50,00.....	82	3080087.....	290,00.....	91
3044431.....	150,00.....	59	3079353.....	50,00.....	82	3080088.....	290,00.....	91
3044432.....	150,00.....	59	3079354.....	50,00.....	82	3080089.....	315,00.....	91
3044435.....	225,00.....	59	3079355.....	50,00.....	82	3080090.....	315,00.....	91
3044436.....	215,00.....	59	3079356.....	50,00.....	82	3080091.....	315,00.....	91
3044462.....	175,00.....	59	3079361.....	75,00.....	81	3080092.....	315,00.....	91
3044464.....	175,00.....	59	3079362.....	75,00.....	81	3080097.....	350,00.....	92
3044466.....	225,00.....	59	3079363.....	80,00.....	81	3080098.....	350,00.....	92
3044467.....	220,00.....	59	3079364.....	80,00.....	81	3080099.....	350,00.....	92
3044468.....	225,00.....	59	3079365.....	111,00.....	81	3080101.....	370,00.....	92
3044480.....	70,00.....	59	3079366.....	111,00.....	81	3080102.....	370,00.....	92
3044481.....	55,00.....	59	3079371.....	10,00.....	81	3080103.....	370,00.....	92
3044510.....	105,00.....	59	3079372.....	10,00.....	81	3080104.....	370,00.....	92
3044511.....	105,00.....	59	3079373.....	10,00.....	81	3080109.....	375,00.....	90
3044514.....	155,00.....	59	3079374.....	10,00.....	81	3080111.....	375,00.....	90
3044515.....	155,00.....	59	3079375.....	10,00.....	81	3080112.....	375,00.....	90
3044600.....	120,00.....	66	3079376.....	12,50.....	81	3080113.....	395,00.....	90
3044601			3079377			3080114		
3044601.....	135,00.....	66	3079377.....	12,50.....	81	3080114.....	395,00.....	90
3044602.....	135,00.....	66	3079378.....	12,50.....	81	3080115.....	395,00.....	90
3044604.....	115,00.....	66	3079381.....	62,50.....	82	3080116.....	395,00.....	90
3044605.....	130,00.....	66	3079382.....	62,50.....	82	3080121.....	250,00.....	90
3044606.....	130,00.....	66	3079383.....	70,00.....	82	3080122.....	250,00.....	90
3044607.....	130,00.....	66	3079384.....	70,00.....	82	3080123.....	250,00.....	90
3044608.....	190,00.....	66	3079451.....	60,00.....	82	3080124.....	250,00.....	90
3044609.....	170,00.....	66	3079452.....	60,00.....	82	3080125.....	270,00.....	90
3044610.....	180,00.....	66	3079453.....	60,00.....	82	3080126.....	270,00.....	90
3044612.....	195,00.....	66	3079454.....	60,00.....	82	3080127.....	270,00.....	90
3044613.....	220,00.....	66	3079455.....	75,00.....	82	3080128.....	270,00.....	90
3044614.....	220,00.....	66	3079456.....	75,00.....	82	3080133.....	295,00.....	92
3044720.....	28,50.....	66	3080025.....	295,00.....	91	3080134.....	295,00.....	92
3044721.....	45,00.....	66	3080026.....	295,00.....	91	3080135.....	295,00.....	92
3044722.....	55,00.....	66	3080027.....	295,00.....	91	3080136.....	295,00.....	92
3044724.....	10,50.....	66	3080028.....	295,00.....	91	3080137.....	315,00.....	92
3044725.....	16,00.....	66	3080029.....	315,00.....	91	3080138.....	315,00.....	92
3044726.....	18,00.....	66	3080031.....	315,00.....	91	3080139.....	315,00.....	92
3044727.....	12,00.....	66	3080032.....	315,00.....	91	3083500.....	11,00.....	83
3060110.....	375,00.....	90	3080037.....	350,00.....	92	3083510.....	13,00.....	83
3060140.....	315,00.....	92	3080038.....	350,00.....	92	3083550.....	8,50.....	83
3070030.....	315,00.....	91	3080039.....	350,00.....	92	3083560.....	10,00.....	83
3070040.....	350,00.....	92	3080041.....	370,00.....	92	3089108.....	125,00.....	87
3070050.....	375,00.....	89	3080042.....	370,00.....	92	3089109.....	125,00.....	87
3070080.....	315,00.....	92	3080043.....	370,00.....	92	3089919.....	225,00.....	109
3079060.....	14,00.....	83	3080044.....	370,00.....	92	3089920.....	225,00.....	109
3079061.....	17,50.....	83	3080049.....	375,00.....	89	3089921.....	240,00.....	109
3079101.....	69,00.....	87	3080051.....	375,00.....	89	3089922.....	225,00.....	109
3079102.....	69,00.....	87	3080052.....	375,00.....	89	3089923.....	225,00.....	109
3079103.....	67,00.....	87	3080053.....	395,00.....	89	3089924.....	240,00.....	109
3079104.....	67,00.....	87	3080054.....	395,00.....	89	3089925.....	225,00.....	109

Code	Prix brut € (hors TVA)	Page	Code	Prix brut € (hors TVA)	Page	Code	Prix brut € (hors TVA)	Page
3089926			3098169			4068532		
3089926.....	225,00.....	109	3098169.....	390,00.....	75	4068532.....	27,00.....	153, 161
3089927.....	240,00.....	109	3098170.....	390,00.....	75	4068552.....	56,00.....	154, 162
3089928.....	225,00.....	109	3098171.....	390,00.....	75	4068553.....	35,00.....	154, 162
3089929.....	225,00.....	109	3098172.....	425,00.....	75	4068554.....	51,00.....	154, 162
3089930.....	240,00.....	109	3098173.....	425,00.....	75	4068605.....	27,00.....	154, 157
3089943.....	240,00.....	109	3098174.....	390,00.....	75	4068606.....	27,00.....	154, 157
3089944.....	240,00.....	109	3098175.....	390,00.....	75	4068641.....	56,00.....	166, 174
3089945.....	250,00.....	109	3098176.....	400,00.....	75	4068645.....	94,00.....	166, 174
3089946.....	240,00.....	109	3098177.....	400,00.....	75	4068647.....	170,00.....	166
3089947.....	240,00.....	109	3098178.....	440,00.....	75	4068651.....	145,00.....	166, 174
3089948.....	250,00.....	109	3098179.....	440,00.....	75	4068652.....	94,00.....	174
3089949.....	240,00.....	109	3099153.....	56,50.....	126	4068653.....	55,00.....	174
3089950.....	240,00.....	109	3099154.....	56,50.....	126	4068654.....	68,00.....	174
3089951.....	250,00.....	109	3099155.....	56,50.....	126	4068688.....	153,00.....	144
3089952.....	240,00.....	109	3099156.....	56,50.....	126	4068689.....	158,00.....	144
3089953.....	240,00.....	109	3099157.....	87,50.....	126	4068691.....	128,00.....	144
3089954.....	250,00.....	109	3099158.....	87,50.....	126	4068692.....	128,00.....	144
3089956.....	20,00.....	109	3099159.....	87,50.....	126	4068694.....	247,00.....	144
3089958.....	20,00.....	109	3099160.....	87,50.....	126	4068695.....	247,00.....	144
3089962.....	20,00.....	109	3099161.....	112,50.....	126	4068697.....	308,00.....	144
3089966.....	17,50.....	109	3099162.....	112,50.....	126	4068698.....	308,00.....	144
3090200.....	350,00.....	92	3099163.....	115,00.....	126	4068700.....	236,00.....	144
3097100.....	70,50.....	81	3099164.....	112,50.....	126	4068701.....	236,00.....	144
3097101.....	70,50.....	81	3099165.....	112,50.....	126	4068703.....	298,00.....	144
3097104.....	77,50.....	81	3099171.....	315,00.....	126	4068704.....	298,00.....	144
3097105.....	77,50.....	81	3099172.....	600,00.....	126	4068713.....	18,00.....	146
3097110.....	150,00.....	81	3099173.....	50,00.....	128	4068714.....	206,00.....	146
3097111.....	150,00.....	81	3099174.....	85,00.....	128	4068717.....	188,00.....	147
3097148.....	250,00.....	76	3099175.....	200,00.....	128	4068723.....	188,00.....	147
3097149.....	250,00.....	76	3099176.....	215,00.....	128	4068727.....	75,00.....	146
3097152.....	250,00.....	76	3099178.....	37,50.....	128	4068728.....	16,00.....	145
3097153.....	250,00.....	76	3099179.....	34,00.....	128	4068729.....	233,00.....	145
3097166.....	7,50.....	81	3099182.....	7,50.....	128	4068732.....	226,00.....	147
3097167.....	20,00.....	81	3099183.....	10,00.....	128	4068738.....	226,00.....	147
3097173.....	20,00.....	76	4037279.....	40,00.....	86	4068742.....	78,00.....	145
3097174.....	10,00.....	76	4037280.....	58,80.....	86, 160	4068743.....	16,00.....	146
3097175			4037281			4068744		
3097175.....	20,00.....	76	4037281.....	42,00.....	86, 160	4068744.....	298,00.....	146
3097176.....	110,00.....	81	4041004.....	58,80.....	86, 160	4068748.....	90,00.....	146
3097177.....	110,00.....	81	4041005.....	40,00.....	86, 160	4068749.....	22,00.....	145
3097178.....	115,00.....	81	4041007.....	42,00.....	86, 160	4068750.....	286,00.....	145
3097179.....	115,00.....	81	4049172.....	20,00.....	86, 160	4068754.....	87,00.....	145
3097188.....	240,00.....	76	4054888.....	264,00.....	85	4068764.....	16,00.....	145, 146
3097189.....	240,00.....	76	4054892.....	264,00.....	85	4068782.....	131,00.....	175
3097938.....	580,00.....	89	4054896.....	264,00.....	85	4068783.....	117,00.....	175
3097939.....	595,00.....	89	4054900.....	264,00.....	85	4068784.....	159,00.....	175
3097940.....	580,00.....	89	4054904.....	288,75.....	85	4068785.....	174,00.....	175
3097941.....	595,00.....	89	4054906.....	313,50.....	85	4068797.....	620,00.....	174
3097942.....	565,00.....	89	4054908.....	288,75.....	85	4068799.....	620,00.....	174
3097943.....	550,00.....	89	4054910.....	313,50.....	85	4068803.....	502,00.....	174
3097944.....	550,00.....	89	4054912.....	288,75.....	85	4068805.....	508,00.....	174
3097945.....	565,00.....	89	4054914.....	313,50.....	85	4068819.....	775,00.....	176
3098100.....	120,00.....	75	4054916.....	288,75.....	85	4068821.....	766,00.....	176
3098101.....	120,00.....	75	4054918.....	313,50.....	85	4068846.....	158,00.....	147
3098102.....	135,00.....	75	4063831.....	190,00.....	86, 160	4068847.....	158,00.....	147
3098103.....	135,00.....	75	4063833.....	190,00.....	86, 160	4068851.....	128,00.....	147
3098104.....	145,00.....	75	4063835.....	190,00.....	86, 160	4068852.....	128,00.....	147
3098105.....	145,00.....	75	4063837.....	190,00.....	86, 160	4068857.....	247,00.....	148
3098114.....	135,00.....	75	4064670.....	328,00.....	54	4068858.....	247,00.....	148
3098115.....	135,00.....	75	4065239.....	328,00.....	54	4068877.....	236,00.....	148
3098116.....	145,00.....	75	4068469.....	16,00.....	179	4068878.....	236,00.....	148
3098117.....	145,00.....	75	4068470.....	20,00.....	179	4068898.....	45,00.....	170, 171
3098118.....	160,00.....	75	4068472.....	513,00.....	179	4068899.....	63,00.....	171
3098119.....	160,00.....	75	4068474.....	410,00.....	179	4068942.....	652,00.....	171
3098128.....	22,50.....	75	4068476.....	674,00.....	179	4068944.....	652,00.....	171
3098129.....	50,00.....	75	4068478.....	1.200,00.....	179	4068952.....	714,00.....	171
3098150.....	32,50.....	75	4068481.....	282,00.....	179	4068954.....	714,00.....	171
3098168.....	390,00.....	75	4068531.....	27,00.....	153, 161	4068958.....	17,00.....	171

Code	Prix brut € (hors TVA)	Page	Code	Prix brut € (hors TVA)	Page	Code	Prix brut € (hors TVA)	Page
4068959			4069276			4069772		
4068959.....	74,00	165	4069276.....	236,00	137	4069772.....	671,00	157
4068960.....	149,00	136, 144, 147	4069347.....	36,00	166	4069773.....	671,00	157
4068964.....	18,00		4069364.....	70,00	165	4069774.....	671,00	157
.....	136, 140, 141, 154, 163, 172, 173, 175		4069381.....	270,00	143	4069799.....	395,00	154
4068965.....	102,00	161, 162, 165, 166	4069382.....	270,00	143	4069800.....	395,00	154
4068969.....	72,00	161, 162, 165, 166	4069384.....	333,00	143	4069801.....	395,00	154
4068972.....	11,00	172, 173	4069385.....	333,00	143	4069802.....	395,00	154
4068973.....	10,00	172	4069387.....	384,00	143	4069803.....	395,00	154
4068974.....	410,00	173	4069388.....	384,00	143	4069804.....	395,00	154
4068985.....	508,00	172, 173	4069390.....	270,00	143	4069842.....	1.337,00	165
4068987.....	508,00	172, 173	4069391.....	270,00	143	4069844.....	1.337,00	165
4068989.....	43,00	172, 173	4069393.....	357,00	143	4069846.....	1.337,00	165
4068991.....	13,00	172, 173	4069394.....	357,00	143	4069848.....	1.337,00	165
4068996.....	280,00	172	4069396.....	421,00	143	4069854.....	1.337,00	165
4068998.....	280,00	172	4069397.....	421,00	143	4069856.....	1.337,00	165
4069000.....	28,00	166, 172, 174	4069401.....	295,00	142	4069858.....	1.337,00	165
4069001.....	10,00	172	4069402.....	295,00	142	4069860.....	1.337,00	165
4069045.....	29,00	163	4069403.....	295,00	142	4069868.....	796,00	165
4069046.....	81,00	163	4069404.....	379,00	142	4069870.....	796,00	165
4069047.....	29,00	163	4069405.....	379,00	142	4069872.....	796,00	165
4069049.....	155,00	163, 164	4069406.....	379,00	142	4069874.....	796,00	165
4069050.....	29,00	163, 164	4069407.....	379,00	142	4069880.....	796,00	165
4069051.....	36,00	163, 164	4069411.....	423,00	142	4069882.....	796,00	165
4069052.....	280,00	164	4069412.....	423,00	142	4069884.....	796,00	165
4069053.....	43,00	164	4069413.....	423,00	142	4069886.....	796,00	165
4069054.....	44,00	164	4069414.....	199,00	171	4069893.....	293,00	149
4069055.....	159,00	164	4069416.....	239,00	171	4069894.....	330,00	149
4069056.....	44,00	164	4069418.....	239,00	171	4069895.....	330,00	149
4069057.....	29,00	164	4069439.....	269,00	155	4069896.....	293,00	149
4069058.....	29,00	164	4069441.....	239,00	155	4069897.....	330,00	149
4069066.....	57,00	164	4069443.....	322,00	155, 171	4069898.....	330,00	149
4069074.....	25,00	163, 164	4069447.....	269,00	155	4069902.....	436,00	150
4069079.....	142,00	163	4069449.....	239,00	155	4069903.....	436,00	150
4069080.....	27,00	163	4069451.....	322,00	155, 171	4069904.....	436,00	150
4069081.....	16,00	163	4069455.....	283,00	155	4069905.....	436,00	150
4069082.....	16,00	163	4069457.....	357,00	155, 171	4069906.....	436,00	150
4069091			4069461			4069909		
4069091.....	38,00	163	4069461.....	283,00	155	4069909.....	436,00	150
4069093.....	36,00	164, 166	4069463.....	357,00	155, 171	4069910.....	436,00	150
4069094.....	52,00	164, 166	4069467.....	516,00	156	4069911.....	436,00	150
4069104.....	70,00	165	4069469.....	572,00	156, 171	4069912.....	436,00	150
4069117.....	142,00	165	4069473.....	516,00	156	4069913.....	436,00	150
4069119.....	43,00	165	4069475.....	572,00	156, 171	4069917.....	846,00	152
4069134.....	43,00	165	4069477.....	295,00	142	4069918.....	846,00	152
4069135.....	36,00	165, 166	4069478.....	423,00	142	4069919.....	846,00	152
4069206.....	158,00	136	4069739.....	340,00	156	4069920.....	846,00	152
4069207.....	158,00	136	4069740.....	305,00	156	4069921.....	846,00	152
4069208.....	158,00	136	4069741.....	305,00	156	4069924.....	846,00	152
4069209.....	158,00	136	4069742.....	340,00	156	4069925.....	846,00	152
4069216.....	128,00	136	4069743.....	305,00	156	4069926.....	846,00	152
4069217.....	128,00	136	4069744.....	305,00	156	4069927.....	846,00	152
4069218.....	128,00	136	4069747.....	461,00	156	4069928.....	846,00	152
4069219.....	128,00	136	4069749.....	340,00	156	4069932.....	627,00	152
4069232.....	247,00	137	4069750.....	340,00	156	4069933.....	627,00	152
4069233.....	247,00	137	4069751.....	461,00	156	4069934.....	627,00	152
4069234.....	247,00	137	4069752.....	340,00	156	4069935.....	627,00	152
4069235.....	247,00	137	4069753.....	340,00	156	4069936.....	627,00	152
4069236.....	247,00	137	4069757.....	968,00	157	4069939.....	627,00	152
4069237.....	247,00	137	4069758.....	968,00	157	4069940.....	627,00	152
4069264.....	317,00	142	4069759.....	968,00	157	4069941.....	627,00	152
4069265.....	342,00	142	4069760.....	968,00	157	4069942.....	627,00	152
4069266.....	317,00	142	4069761.....	968,00	157	4069943.....	627,00	152
4069267.....	342,00	142	4069762.....	968,00	157	4069947.....	283,00	148
4069271.....	236,00	137	4069764.....	710,00	157	4069948.....	312,00	148
4069272.....	236,00	137	4069765.....	710,00	157	4069949.....	312,00	148
4069273.....	236,00	137	4069769.....	671,00	157	4069950.....	283,00	148
4069274.....	236,00	137	4069770.....	671,00	157	4069951.....	312,00	148
4069275.....	236,00	137	4069771.....	503,00	157	4069952.....	312,00	148

Code	Prix brut € (hors TVA)	Page	Code	Prix brut € (hors TVA)	Page	Code	Prix brut € (hors TVA)	Page
4069956			4070056			4070193		
4069956.....	409,00	150	4070056.....	326,00	138	4070193.....	220,00	163
4069957.....	409,00	149	4070057.....	326,00	138	4070194.....	220,00	163
4069958.....	409,00	149	4070058.....	283,00	138	4070195.....	220,00	163
4069959.....	409,00	149	4070059.....	326,00	138	4070198.....	438,00	163
4069960.....	409,00	150	4070060.....	326,00	138	4070199.....	438,00	163
4069963.....	409,00	150	4070064.....	486,00	139	4070200.....	438,00	163
4069964.....	409,00	149	4070065.....	486,00	139	4070202.....	438,00	163
4069965.....	409,00	149	4070066.....	486,00	139	4070203.....	438,00	163
4069966.....	409,00	149	4070067.....	486,00	139	4070204.....	438,00	163
4069967.....	409,00	150	4070068.....	486,00	139	4070207.....	554,00	164
4069971.....	767,00	151	4070071.....	486,00	139	4070208.....	554,00	164
4069972.....	767,00	151	4070072.....	486,00	139	4070209.....	554,00	164
4069973.....	767,00	151	4070073.....	486,00	139	4070211.....	554,00	164
4069974.....	767,00	151	4070074.....	486,00	139	4070212.....	554,00	164
4069975.....	767,00	151	4070075.....	486,00	139	4070213.....	554,00	164
4069978.....	767,00	151	4070079.....	779,00	140	4070306.....	251,00	153
4069979.....	767,00	151	4070080.....	779,00	140	4070307.....	251,00	153
4069980.....	767,00	151	4070081.....	779,00	140	4070308.....	251,00	153
4069981.....	767,00	151	4070082.....	779,00	140	4070309.....	251,00	153
4069982.....	767,00	151	4070083.....	779,00	140	4070312.....	399,00	153
4069986.....	561,00	151	4070086.....	779,00	140	4070313.....	399,00	153
4069987.....	561,00	151	4070087.....	779,00	140	4070314.....	399,00	153
4069988.....	561,00	151	4070088.....	779,00	140	4070316.....	399,00	153
4069989.....	561,00	151	4070089.....	779,00	140	4070317.....	399,00	153
4069990.....	561,00	151	4070090.....	779,00	140	4070318.....	399,00	153
4069993.....	561,00	151	4070094.....	608,00	140	4070321.....	806,00	154
4069994.....	561,00	151	4070095.....	608,00	140	4070322.....	806,00	154
4069995.....	561,00	151	4070096.....	608,00	140	4070323.....	806,00	154
4069996.....	561,00	151	4070097.....	608,00	140	4070325.....	806,00	154
4069997.....	728,00	151	4070098.....	608,00	140	4070326.....	806,00	154
4070001.....	293,00	138	4070101.....	608,00	140	4070327.....	806,00	154
4070002.....	372,00	138	4070102.....	608,00	140	4070330.....	589,00	154
4070003.....	372,00	138	4070103.....	608,00	140	4070331.....	589,00	154
4070004.....	293,00	138	4070104.....	608,00	140	4070332.....	589,00	154
4070005.....	372,00	138	4070105.....	608,00	140	4070334.....	589,00	154
4070006.....	372,00	138	4070106.....	145,00	146	4070335.....	589,00	154
4070010			4070107			4070336		
4070010.....	485,00	140	4070107.....	167,00	146	4070336.....	589,00	154
4070011.....	485,00	140	4070108.....	167,00	146	4070339.....	291,00	161
4070012.....	485,00	139	4070109.....	145,00	146	4070340.....	291,00	161
4070013.....	485,00	140	4070111.....	167,00	146	4070341.....	291,00	161
4070014.....	485,00	140	4070112.....	239,00	145	4070342.....	291,00	161
4070017.....	485,00	140	4070113.....	258,00	145	4070345.....	451,00	161
4070018.....	485,00	140	4070114.....	258,00	145	4070346.....	451,00	161
4070019.....	485,00	139	4070115.....	239,00	145	4070347.....	451,00	161
4070020.....	485,00	140	4070116.....	258,00	145	4070348.....	451,00	161
4070021.....	485,00	140	4070117.....	258,00	145	4070351.....	451,00	161
4070025.....	846,00	141	4070118.....	288,00	146	4070352.....	451,00	161
4070026.....	846,00	141	4070119.....	307,00	146	4070353.....	451,00	161
4070027.....	846,00	141	4070120.....	307,00	146	4070354.....	451,00	161
4070028.....	846,00	141	4070121.....	288,00	146	4070357.....	868,00	162
4070029.....	846,00	141	4070122.....	307,00	146	4070358.....	868,00	162
4070032.....	846,00	141	4070123.....	307,00	146	4070359.....	868,00	162
4070033.....	846,00	141	4070124.....	295,00	145	4070360.....	868,00	162
4070034.....	846,00	141	4070125.....	320,00	145	4070363.....	868,00	162
4070035.....	846,00	141	4070126.....	320,00	145	4070364.....	868,00	162
4070036.....	846,00	141	4070127.....	295,00	145	4070365.....	868,00	162
4070040.....	638,00	141	4070128.....	320,00	145	4070366.....	868,00	162
4070041.....	638,00	141	4070129.....	320,00	145	4070369.....	648,00	162
4070042.....	638,00	141	4070156.....	456,00	164	4070370.....	648,00	162
4070043.....	638,00	141	4070157.....	456,00	164	4070371.....	648,00	162
4070044.....	638,00	141	4070158.....	456,00	164	4070372.....	648,00	162
4070047.....	638,00	141	4070159.....	456,00	164	4070375.....	648,00	162
4070048.....	638,00	141	4070162.....	456,00	164	4070376.....	648,00	162
4070049.....	638,00	141	4070163.....	456,00	164	4070377.....	648,00	162
4070050.....	638,00	141	4070164.....	456,00	164	4070378.....	648,00	162
4070051.....	638,00	141	4070165.....	456,00	164	4070385.....	280,00	155
4070055.....	283,00	138	4070192.....	220,00	163	4070387.....	356,00	155

Code	Prix brut € (hors TVA)	Page
4070389		
4070389.....	485,00	155
4070391.....	370,00	155
4070392.....	408,00	155
4070399.....	280,00	155
4070401.....	356,00	155
4070403.....	485,00	155
4070405.....	370,00	155
4070406.....	408,00	155
4070428.....	167,00	146
4070431.....	16,00	163
4070432.....	16,00	163
4070433.....	19,00	175
4070461.....	626,00	176
4070462.....	626,00	176
4070481.....	429,00	175
4070482.....	429,00	175
4070483.....	510,00	175
4070484.....	510,00	175
4070485.....	671,00	175
4070486.....	671,00	175
4070487.....	777,00	175
4070488.....	777,00	175
4070494.....	405,00	175
4070495.....	405,00	175
4070496.....	476,00	175
4070497.....	476,00	175
4070498.....	627,00	175
4070499.....	627,00	175
4070500.....	759,00	175
4070501.....	759,00	175
4070502.....	429,00	174
4070503.....	429,00	174
4070504.....	510,00	174
4070505.....	510,00	174
4070506.....	671,00	174
4070507.....	671,00	174

Code	Prix brut € (hors TVA)	Page
4070508		
4070508.....	777,00	174
4070509.....	777,00	174
4070510.....	405,00	175
4070511.....	405,00	175
4070512.....	476,00	175
4070513.....	476,00	175
4070514.....	627,00	175
4070515.....	627,00	175
4070516.....	759,00	175
4070517.....	759,00	175
4070518.....	747,00	173
4070519.....	747,00	173
4070520.....	996,00	173
4070521.....	996,00	173
4070522.....	626,00	176
4070523.....	626,00	176
4070524.....	787,00	176
4070525.....	787,00	176
4070526.....	888,00	176
4070527.....	888,00	176
4070528.....	787,00	176
4070529.....	787,00	176
4070531.....	888,00	176
4070532.....	888,00	176
4070540.....	390,00	139
4070541.....	390,00	139
4070542.....	390,00	139
4070543.....	390,00	139
4070544.....	390,00	139
4070545.....	390,00	139
4070546.....	455,00	139

Code	Prix brut € (hors TVA)	Page
4070547		
4070547.....	455,00	139
4070548.....	455,00	139
4070549.....	455,00	139
4070550.....	470,00	139
4070551.....	470,00	139
4070552.....	390,00	149
4070553.....	390,00	149
4070554.....	390,00	149
4070555.....	390,00	149
4070556.....	390,00	150
4070557.....	390,00	150
4070558.....	455,00	149
4070559.....	455,00	149
4070560.....	455,00	149
4070561.....	455,00	149
4070562.....	455,00	150
4070563.....	455,00	150
4070576.....	405,00	166
4070580.....	460,00	170
4070581.....	460,00	170
4070582.....	480,00	170
4070583.....	480,00	170
4070584.....	16,00	170
4070585.....	530,00	166
4070586.....	500,00	166
4070587.....	530,00	166
4070588.....	500,00	166
4070589.....	570,00	166
4070590.....	570,00	166
4070591.....	570,00	166
4070592.....	570,00	166
4070593.....	200,00	159
4070594.....	230,00	159
4070595.....	200,00	159
4070596.....	230,00	159
4070597.....	222,00	159

Code	Prix brut € (hors TVA)	Page
4070598		
4070598.....	280,00	159
4070599.....	325,00	159
4070600.....	375,00	159
4070601.....	375,00	159
4070602.....	222,00	159
4070603.....	280,00	159
4070604.....	325,00	159
4070605.....	375,00	159
4070606.....	375,00	159
4070647.....	55,00	167
4070650.....	86,00	167
4070651.....	220,00	160
4070652.....	220,00	160
4070677.....	761,00	168
4070678.....	955,00	168
4070679.....	877,00	168
4070680.....	853,00	168
4070681.....	1.004,00	168
4070682.....	1.082,00	168
4070683.....	90,00	168
4070684.....	90,00	169
4070685.....	98,00	169
4070686.....	34,00	169
4070690.....	200,00	176
4070691.....	306,00	176
4070692.....	605,00	176
4070693.....	200,00	176
4070694.....	306,00	176
4070695.....	605,00	176
4070696.....	224,00	176
4070697.....	306,00	176

Code	Prix brut € (hors TVA)	Page
4070698		
4070698.....	605,00	176
4070699.....	224,00	176
4070700.....	306,00	176
4070701.....	605,00	176
4070702.....	10,00	177
4070703.....	36,00	177
4070704.....	9,00	177
4070705.....	102,00	177
4070706.....	131,00	177
4070707.....	138,00	177
4070708.....	162,00	177
4070709.....	449,00	170
4070710.....	489,00	170
4070711.....	687,00	170
4070712.....	449,00	170
4070713.....	489,00	170
4070714.....	687,00	170
4070715.....	410,00	169
4070716.....	437,00	169
4070717.....	608,00	169
4070718.....	726,00	169
4070719.....	410,00	169
4070720.....	437,00	169
4070721.....	608,00	169
4070722.....	726,00	169
4070723.....	76,00	170
4070724.....	397,00	158
4070725.....	397,00	158
4070726.....	279,00	158
4070727.....	397,00	158
4070728.....	279,00	158
4070729.....	397,00	158
4070730.....	608,00	159
4070731.....	437,00	159
4070732.....	608,00	159
4070733.....	437,00	159

Code	Prix brut € (hors TVA)	Page
4070734		
4070734.....	84,00	159
4070735.....	279,00	158
4070736.....	410,00	158
4070737.....	279,00	158
4070738.....	410,00	158
4070739.....	67,00	158
4070741.....	255,00	177
4070742.....	255,00	177
4070743.....	255,00	177
4070744.....	255,00	177
4070745.....	58,00	178
4070746.....	45,00	178
4070747.....	62,00	178
4070748.....	335,00	177
4070749.....	335,00	177
4070750.....	335,00	177
4070751.....	335,00	177
4070752.....	59,00	178
4070753.....	49,00	178
4070754.....	71,00	178
4070755.....	392,00	177
4070756.....	392,00	177
4070757.....	392,00	177
4070758.....	392,00	177
4070759.....	66,00	178
4070760.....	55,00	178
4070761.....	76,00	178
4070762.....	508,00	177
4070763.....	508,00	177
4070764.....	508,00	177
4070765.....	508,00	177

Code	Prix brut € (hors TVA)	Page	Code	Prix brut € (hors TVA)	Page	Code	Prix brut € (hors TVA)	Page
4070766			5050622			XTS41-3		
4070766.....	85,00	178	5050622.....	7,50	65	XTS41-3.....	1,50	112
4070767.....	62,00	178	5054686.....	21,00	65	XTS4100-2.....	23,50	112
4070768.....	88,00	178	9010844.....	30,00	52	XTS4100-3.....	23,50	112
4070769.....	29,00	178	9010855.....	39,65	52	XTS4200-2.....	40,40	112
4070770.....	23,00	178	9010938.....	32,00	52	XTS4200-3.....	40,40	112
4070771.....	45,00	178	9010939.....	32,00	52	XTS4300-2.....	60,20	112
4070772.....	62,00	178	9010940.....	32,00	52	XTS4300-3.....	60,20	112
4070773.....	38,00	178	9010941.....	32,00	52	XTS4400-2.....	NC	112
4070774.....	19,00	178	9010942.....	32,00	52	XTS4400-3.....	NC	112
4070775.....	9,00	178	9010957.....	24,00	52	XTSV12.....	9,00	112
4070776.....	299,00	178	9010958.....	24,00	52			
4070777.....	365,00	178	9010959.....	24,00	52			
4070778.....	302,00	178	9010960.....	30,00	52			
4070779.....	32,00	178	9010966.....	44,15	52			
4070780.....	31,00	178	9010997.....	24,00	52			
4070781.....	32,00	178	9010999.....	30,00	52			
4070782.....	36,00	178	9011022.....	43,00	52			
4070783.....	105,00	178	9011023.....	44,15	52			
4070784.....	397,00	174	9024494.....	11,65	52			
4070785.....	397,00	174	9024495.....	14,30	52			
4070786.....	676,00	166, 174	9041866.....	34,20	51			
4070787.....	676,00	166, 174	9056510.....	41,00	125			
4070788.....	851,00	166	9056511.....	35,00	125			
4070789.....	851,00	166	9058350.....	473,35	51			
4070790.....	1.119,00	167	9058351.....	473,35	51			
4070791.....	993,00	167	9058352.....	646,65	51			
4070796.....	738,00	168	9058401.....	120,00	51			
4070797.....	738,00	168	9058403.....	208,00	51			
4070798.....	738,00	168	9061532.....	24,65	46			
4070799.....	738,00	168	9080400.....	4,00	52			
4070800.....	1.035,00	168	9081310.....	5,00	52			
4070801.....	1.035,00	168	9087010.....	21,35	51			
4070802.....	1.035,00	169	9087016.....	41,00	51			
4070803.....	1.035,00	169	9087210.....	16,20	51			
4070804.....	1.432,00	168	SKB12-2.....	1,50	112			
4070805.....	1.432,00	168	SKB12-3.....	1,50	112			
4070806			SKB16-2					
4070806.....	1.432,00	168	SKB16-2.....	2,15	112			
4070807.....	1.432,00	168	SKB16-3.....	2,15	112			
4070808.....	1.666,00	168	SKB18-2.....	5,35	112			
4070809.....	1.666,00	168	SKB18-3.....	5,35	112			
4070810.....	1.666,00	168	XTS11-2.....	9,90	112			
4070811.....	1.666,00	168	XTS11-3.....	9,90	112			
4070812.....	738,00	167	XTS12-2.....	9,90	112			
4070813.....	738,00	167	XTS12-3.....	9,90	112			
4070814.....	738,00	167	XTS14-2.....	26,40	112			
4070815.....	738,00	167	XTS14-3.....	26,40	112			
4070816.....	1.094,00	167	XTS21-2.....	7,25	112			
4070817.....	1.094,00	167	XTS21-3.....	7,25	112			
4070818.....	1.094,00	167	XTS23-2.....	NC	112			
4070819.....	1.094,00	167	XTS23-3.....	NC	112			
5044007.....	11,00	67	XTS24-2.....	31,75	112			
5044008.....	45,00	67	XTS24-3.....	31,75	112			
5044009.....	50,00	67	XTS34-2.....	22,65	112			
5044010.....	25,00	67	XTS34-3.....	22,65	112			
5044208.....	60,00	67	XTS35-2.....	22,65	112			
5044209.....	140,00	67	XTS35-3.....	22,65	112			
5050568.....	55,00	65	XTS36-2.....	29,70	112			
5050571.....	70,00	65	XTS36-3.....	29,70	112			
5050574.....	70,00	65	XTS37-2.....	29,70	112			
5050577.....	85,00	65	XTS37-3.....	29,70	112			
5050580.....	55,00	65	XTS38-2.....	38,75	112			
5050583.....	45,00	65	XTS38-3.....	38,75	112			
5050586.....	45,00	65	XTS39-2.....	29,70	112			
5050589.....	37,50	65	XTS39-3.....	29,70	112			
5050604.....	19,00	65	XTS40-2.....	29,70	112			
5050616.....	17,50	65	XTS40-3.....	29,70	112			
5050619.....	21,00	65	XTS41-2.....	1,50	112			

A

ACCESSOIRES	58
ADATTO CITY - LUMINAIRE RÉSIDENTIEL URBAIN	168
ADATTO LANDSCAPE - LUMINAIRE RÉSIDENTIEL URBAIN	167
ALUNA ACCESSOIRES	179
ALUNA SP/LED - PROJECTEUR SAILLIE IMMERGEABLE	179
ALUNA W/LED - ENCASTRÉ MURAL IMMERGEABLE	179
AMORCEURS	51
ANGLER/R1 - PROJECTEUR	163
ANGLER/R2 - PROJECTEUR	163
ANGLER/R3 - PROJECTEUR	164
ANGLER/S2 - PROJECTEUR	164
ANSA/W - APPLIQUE MURALE	160
APPAREILLAGES	51
APPLIQUES	91
APPLIQUES EXTÉRIEURES ET BORNES	130
AQUACLASSIC	49
AQUASTAR	49
ARMATURES INDUSTRIELLES	121
ASCENT100	75
ASCENT150	74

B

BALLAST T5 - HF	52
BALLAST T8 - HF	52
BALLAST TC-L / TC-F / TC-DE / TC-TE - ELECTRONIQUE	52
BALLASTS & AMORCEUR ÉLECTRONIQUE	51
BALLASTS POUR LAMPES FLUORESCENTES COMPACTES	52
BALLASTS POUR TUBES FLUORESCENTS	52
BANDEAUX LUMINEUX	94
BEACON	105
BEACON ACCENT	105
BEACON LED MAJOR II	106
BEACON LED MINOR II	108
BEACON MUSE II	101
BEACON MUSE PROJECTOR	98
BEACON MUSE TUNE	100
BEACON SHELF	101
BEACON TUNE	98
BEACON WALLWASH	102
BEACON XL	104
BEACON XL ACCENT	103
BEACON XL MUSE	100
BEACON XXL	102
BLACKLIGHT (BL368)	47
BLB UV-A	47
BORNES	169
BRA MUSE II	73
BRÛLEUR CÉRAMIQUE	41
BRÛLEUR QUARTZ	42

C

CAPSULE STANDARD	38
CASSINI LED V2	85
CHEER LED	95
CIRCLINE	38
CIRCLINE T5/T9	38
CLAIRE	29
CLIO LED	87
CMI SUPERIA	41
CMI-T SUPERIA	42
CMI-TC SUPERIA	42
CMI-TD SUPERIA	42
COFFRETS D'ISOLATION THERMIQUE	95
COMPATIBILITÉ DES DRIVERS LED	96
COMPATIBLE BALLAST ELECTRO-MAGNÉTIQUE OU BRANCHEMENT DIRECT (220-240V)	30
COMPATIBLE BALLAST ELECTRONIQUE HF	30

CONDENSATEURS	51
CONTINUUM	69
CONTRÔLE DE COULEUR RGB	128
CONTRÔLEUR DMX	128
CONVENIO LED	126
COP-STARTERS DE SÉCURITÉ	52
CUBE/B - BORNE FAISCEAU QUADRI-DIRECTIONNEL	171
CUBE/C1 - PLAFONNIER	153
CUBE/C2 - PLAFONNIER	153
CUBE/C3 - PLAFONNIER	154
CUBE/SP1 - PROJECTEUR AVEC ÉTRIER	161
CUBE/SP2 - PROJECTEUR AVEC ÉTRIER	161
CUBE/SP3 - PROJECTEUR AVEC ÉTRIER	162
CUBE/W1 - APPLIQUE MURALE LÈCHE-MUR	155
CUBE/W2 - APPLIQUE MURALE LÈCHE-MUR	155
CUBE/W3 - APPLIQUE MURALE LÈCHE-MUR	156
CULOT G4 - BASSE PRESSION	38
CULOT GY6.35 - BASSE PRESSION	38
CURSUS - RÉGLETTE ENCASTRÉE OU SAILLIE	177
CURVELYTE	65

D

DALLES LUMINEUSES LED	60
DAYLIGHTSTAR	49
DELTAWING	66
DOWNLIGHTS	73

E

ÉCLAIRAGE ARCHITECTURAL EXTÉRIEUR	129
ÉCLAIRAGE DES PISCINES	46
ENCASTRÉS ARCHITECTURAUX DE BUREAUX	54
ENCASTRÉS DE SOL	136
ENCASTRÉS FONCTIONNELS DE BUREAUX	55
ENCASTRÉS LINÉAIRES	174
ENCASTRÉS MURAUX ET PLAFONNIERS ENCASTRÉS	144
ÉTANCHES	114

F

FIGUR - RUBAN LUMINEUX	176
FIN/B - BORNE FAISCEAU BIDIRECTIONNEL	170
FIN/B - BORNE FAISCEAU UNIDIRECTIONNEL	169
FIN/W ALLÉES - APPLIQUE MURALE / PLAFONNIER	158
FIN/W EFFECT - APPLIQUE MURALE / PLAFONNIER	159
FIN/W FAÇADES - APPLIQUE MURALE	158
FLAMME	22
FLAMME AMBRÉE	22
FLAMME COUP DE VENT	22
FLAMME SATINÉE	22
FLAMME TORSADÉE	22
FLOW/B - BORNE	173
FLOW/C - PLAFONNIER ENCASTRÉ LINÉAIRE	175
FLOW/G/W - ENCASTRÉ DE SOL ET MURAL LINÉAIRE	174
FLOW/SM - RÉGLETTE LINÉAIRE	176
FORMA - APPLIQUE MURALE	159
FORME A60	25
FORME FLAMME	25
FORME G120	25
FORME G95	25
FORME ST64	25

G

GALLEON - BORNE ANTI VANDALISME	172
GALLEON MINI - BORNE ANTI VANDALISME	172
GALLEON/B - BORNE ANTI VANDALISME	173
GESTION DE L'ÉCLAIRAGE	126
GIOTTO	87
GIOTTO LED	86
GLACE V2	85
GLOBE G120	22

GLOBE G80	22
GOLD	48
GROLUX	50
GROLUX LED	31

H

HALOGÈNE CLASSIC ECO FLAMME	39
HALOGÈNE CLASSIC ECO FLAMME COUP DE VENT	40
HALOGÈNE CLASSIC ECO FLAMME TORSADÉE	40
HALOGÈNE CLASSIC ECO SPHÉRIQUE	39
HALOGÈNE CLASSIC ECO STANDARD	39
HALOGÈNE CLASSIC ECO STANDARD	39
HALOGÈNE CLASSIC ECO TUBULAIRE	40
HALOGÈNE LINÉAIRE	41
HALOGÈNE LINÉAIRE ECO	41
HI-PIN G9 ECO	40
HI-SPOT® ES50 - COULEUR	45
HSI-T FORTE PUISSANCE	42
HSI-TD CÂBLE	43
HSI-TD METALARC	42
HSI-TD MÉTALARC DOUBLE CULOT À BRÛLEUR QUARTZ	42
HSX G2 RETROFIT	72
HSX SYL-LINE	73
HUBLOTS FONCTIONNELS ET ARCHITECTURAUX	85
HYDROPROOF 2	120
HYDROPROOF LED GEN 3	119

I

ILIAH	123
INFRA ROUGE	48
INSAVER 75 LED IP65	81
INSAVER HE 175/225	76
INSAVER HE TOPPER LED	76
INSAVER LED	76
INSAVER LED II	75
INSET TREND	83
INSTAR ECO KIT LED	82
INSTAR PRO LED	82
INSTAR TREND 75	83
INVERTO LED INVERTO DIRECT	91
INVERTO LED INVERTO DIRECT/INDIRECT	92
INVERTO LED INVERTO SURFACE	92
INVERTO LEDINVERTO SUSPENSION	89
IVY 2	58
IVY 2 ASYMÉTRIQUE	58
IVY 2 LED	57
IVY 2 SURFACE	66

K

KIT 300MM	113
KIT INSET LED GU10	83
KIT INSET TREND LED GU10	83
KOMETA 600	54

L

LAMPE DE SIGNALISATION	49
LAMPES À DÉCHARGE	41
LAMPES DE COULEUR	45
LAMPES FLUO-COMPACTES	31
LAMPES FLUO-COMPACTES ALIMENTATION SÉPARÉE	33
LAMPES HALOGÈNES	38
LAMPES PIÈGES À INSECTES	47
LAMPES S.P.G.	45
LAMPES SPÉCIALES	48
LAMPES VINTAGE	25
LED	14
LED PIPE G2	124
LEVATTO - BORNE	174
LEVATTO - LUMINAIRE RÉSIDENTIEL	166

LIGHT-SENSE - 2700K (DÉTECTION JOUR/NUIT)	25
LIGNES CONTINUES	68
LUMIDRIVER LED	82
LUMIDRIVER LED DIMMABLE	95
LUMIDRIVER LED TENSION CONTINUE VDC	95
LUMINA	93
LUMINAIRES POUR MONTAGE SUR MÂT	166
LUMISTRIP HO LED	94
LUMISTRIP LED	94
LUMISTRIP LED	94
LYNX-D	33
LYNX-DE	34
LYNX-L	34
LYNX-LE	35
LYNX-Q	35
LYNX-QE	35
LYNX-S	34
LYNX-SE	34
LYNX-T	33
LYNX-TE AMALGAME	33
LYNX-TE FSD (FAST-START DIMMABLE)	33
LYTESPAN 1	110
LYTESPAN 3	111
LYTESPAN LP	113
M	
MICRO-LYNX LED GX53	29
MINI CONTINUUM LED II	68
MINI-LYNX	31
MINI-LYNX A60	32
MINI-LYNX FAST-START SPIRAL	32
MINI-LYNX FAST-START T3 V2	31
MINI-LYNX FLAMME	32
MINI-LYNX GLOBE	32
MINI-LYNX, SPHÉRIQUE	32
MYRIAD ORIENTABLE	80
MYRIAD V LED	79
MYRIAD V LED SUSPENDU	90
N	
NEPHOS LED II	89
O	
OCULLO LED II	77
OFFICELYTE LED	54
OPALE	29
OPTIMO	109
P	
PAR16 - 5W 345LM - EQUIVALENT 50W	17
PAR20 - 6W 375LM - EQUIVALENT 53W	17
PAR30 - 9W 760LM - EQUIVALENT 89W	17
PAR38 - 14W 950LM - EQUIVALENT 120W	17
PAR38 - 16W 1400LM - EQUIVALENT 165W	17
PAR38 - COULEUR	45
PAR56 12V PISCINE	46
PAR56 LED	46
PAR56 TENSION RÉSEAU	47
PATÈRE	113
PATHÈ C/R1 ET S1 - PLAFONNIER ENCASTRÉ	147
PATHÈ C/R2 ET S2 - PLAFONNIER ENCASTRÉ	148
PATHÈ C/R3 - PLAFONNIER ENCASTRÉ	148
PATHÈ C/R4 - PLAFONNIER ENCASTRÉ	149
PATHÈ C/R5 - PLAFONNIER ENCASTRÉ	151
PATHÈ C/S3 - PLAFONNIER ENCASTRÉ	149
PATHÈ C/S4 - PLAFONNIER ENCASTRÉ	150
PATHÈ C/S5 - PLAFONNIER ENCASTRÉ	152
PATHÈ G/D - ENCASTRÉ DE SOL DÉCORATIF	142
PATHÈ G/DD - ENCASTRÉ DE SOL DÉCORATIF	143

PATHÈ G/DM - ENCASTRÉ DE SOL DÉCORATIF	142
PATHÈ G/DQ - ENCASTRÉ DE SOL DÉCORATIF	143
PATHÈ G/R1 - ENCASTRÉ DE SOL	136
PATHÈ G/R2 - ENCASTRÉ DE SOL	137
PATHÈ G/R3 - ENCASTRÉ DE SOL	138
PATHÈ G/R4 - ENCASTRÉ DE SOL	139
PATHÈ G/R5 - ENCASTRÉ DE SOL	140
PATHÈ G/S1 - ENCASTRÉ DE SOL	136
PATHÈ G/S2 - ENCASTRÉ DE SOL	137
PATHÈ G/S3 - ENCASTRÉ DE SOL	138
PATHÈ G/S4 - ENCASTRÉ DE SOL	139
PATHÈ G/S5 - ENCASTRÉ DE SOL	141
PATHÈ W/R - ENCASTRÉ MURAL	144
PATHÈ W/S - ENCASTRÉ MURAL	144
PHARUS/R1 - BORNE FAISCEAU OMNIDIRECTIONNEL	170
PHARUS/R2 - BORNE FAISCEAU OMNIDIRECTIONNEL	171
PHOTO OPTIC	47
PLAFONNIERS EN SAILLIE ET APPLIQUES	153
POUR LAMPES AUX IODURES MÉTALLIQUES	51
POUR LAMPES SHP, IODURES	51
PRESENCE - 3000K (CAPTEUR PIR INTÉGRÉ)	25
PROJECTEURS	161
PROJECTEURS ET RAILS	98
PROJECTEURS IMMERGEABLES	179

R

RAIL GLOBAL TRACK	112
RANA 1092	64
RANA ACCESSOIRES	65
RANA ASYMÉTRIQUE	64
RANA ENCASTRÉ 1092	57
RANA LED ASYMETRIQUE	55
RANA LED ASYMÉTRIQUE	63
RANA LED G2	55
RANA LED G2	62
RANA LINEAR LED ENC.	70
RANA LINEAR LED SUR.	71
RANA PRISMATIC	57
RAY - EFFET LAME - ENCASTRÉ MURAL	147
RAY/RECT - ACCESSOIRES - ENCASTRÉ MURAL	145
RAY/RECT - ENCASTRÉ MURAL	145
RAY/S - ACCESSOIRES - ENCASTRÉ MURAL	146
RAY/S - ENCASTRÉ MURAL	146
RÉFLECTEUR À INCANDESCENCE	48
RÉFLECTEUR R39 - 3W - EQUIVALENCE 49W	17
RÉFLECTEUR R50 - 5W - EQUIVALENCE 85W	17
RÉFLECTEUR R63 - 7W - EQUIVALENCE 111W	17
RÉFLECTEUR R80 - 9W - EQUIVALENCE 113W	17
REFLED ES50 V3	16
REFLED ES50 V3 - EQUIVALENCE 36W	16
REFLED ES50 V3 - EQUIVALENCE 47W	16
REFLED ES50 V3 - EQUIVALENCE 50W	16
REFLED ES50 V3 - EQUIVALENCE 60W	16
REFLED ES50 V3 - EQUIVALENCE 83W	16
REFLED MR11 V3 - EQUIVALENCE 20W	19
REFLED MR11 V3 GU4	19
REFLED MR16 V3 - EQUIVALENCE 35W	19
REFLED MR16 V3 - EQUIVALENCE 40W	19
REFLED MR16 V3 - EQUIVALENCE 50W	19
REFLED MR16 V3 (TBT)	19
REFLED PAR V2	17
REFLED PAR V2 OD	17
REFLED R39/R50/R63/R80 V2	17
REFLED RETRO ES50 V2	16
REFLED RETRO ES50 V2 - EQUIVALENCE 50W	16
REFLED RETRO ES50 V2 - EQUIVALENCE 64W	16
REFLED RETRO ES50 V2 DIM - EQUIVALENCE 50W	16
REFLED RETRO ES50 V2 DIM - EQUIVALENCE 64W	16
REFLED RETRO MR16 V2 (TBT)	19

REFLED RETRO MR16 V2 230LM - EQUIVALENCE 23W	19
REFLED RETRO MR16 V2 345LM - EQUIVALENCE 35W	19
REFLED RETRO MR16 V2 450LM - EQUIVALENCE 41W	19
REFLED SUP. MR16 621LM - EQUIVALENCE 50W	18
REFLED SUP. MR16 V3 400LM - EQUIVALENCE 35W	18
REFLED SUP. MR16 V3 425LM - EQUIVALENCE 40W	18
REFLED SUP. MR16 V3 450LM - EQUIVALENCE 50W	18
REFLED SUPERIA AR111	20
REFLED SUPERIA AR111 - EQUIVALENCE 100W	20
REFLED SUPERIA ES50	14
REFLED SUPERIA ES50	14
REFLED SUPERIA ES50 SUNDIM - EQUIVALENCE 40W	14
REFLED SUPERIA ES50 V2.1 - EQUIVALENCE JUSQU'À 77W	14
REFLED SUPERIA ES50 V3 - EQUIVALENCE 57W	14
REFLED SUPERIA ES50 V3 - EQUIVALENCE 60W	14
REFLED SUPERIA ES50 V3 - EQUIVALENCE 64W	14
REFLED SUPERIA MR16 (TBT)	18
REFLED SUPERIA MR16 V3 (TBT)	18
RÉGLETTES	123
RELUMINA	41
REPTISTAR	50
RETROFIT LED - REFLED	14
RETROFIT LED - TOLEDO	20
RETROFIT LED - TOLEDO	27
RUBANS LUMINEUX	176
RUBICO	59
RUBICO LED	58
RUBY	48

S

SCIMITAR LED	59
SCOPE C2 - PLAFONNIER	154
SCOPE/W1 - APPLIQUE MURALE LÈCHE-MUR	156
SCOPE/W2 - APPLIQUE MURALE LÈCHE-MUR	157
SHP AUTO-AMORÇANTE	45
SHP BASIC PLUS	44
SHP SUPER	44
SHP TUBULAIRE	44
SHP TWINARC	43
SHP-S BASIC PLUS OVOÏDE	44
SHP-S SUPER OVOÏDE	44
SHP-S TWINARC OVOÏDE	43
SHP-T BASIC PLUS TUBULAIRE	44
SHP-T TUBULAIRE	44
SHP-TS GROLUX	44
SHP-TS GROXPRESS	45
SHP-TS SUPER TUBULAIRE	44
SHP-TS TWINARC TUBULAIRE	43
SIGNO LED	80
SMART LAMPES - TOLEDO	25
SMART TOLEDO	25
SODIUM HAUTE PRESSION	43
SPÉCIAL BOUCHERIE	50
SPÉCIAL LÉGUMES ET POISSONS	51
SPÉCIAL VIENNOISERIES	51
SPHÉRIQUE	22
SPHÉRIQUE SATINÉE	22
SPORTSBAY	68
SPOTS ENCASTRÉS	79
ST 64 EDISON	22
ST 64 EDISON AMBRÉE	22
STANDARD A60	20
STANDARD A60 AMBRÉE	22
STANDARD A60 CALOTTE ARGENTÉE	22
STANDARD A60 SATINÉE	20
STANDARD A67	20
START BATTEN IP65	121
START BULKHEAD LED	88
START FLAT PANEL LED G2	60

START FLOOD LED	130
START HIGH BAY LED ECO	122
START HIGH BAY LED GEN 2 HE	121
START PANEL LED G4	60
START SPOT LED V2	84
START TRACK SPOT	108
START TUBULAR	115
START WATERPROOF BOITIER VIDE POUR TUBES LED	117
START WATERPROOF LED GEN 3	116
START WATERPROOF PMMA	118
START WATERPROOF POLYCARBONATE	118
STARTERS ÉLECTRONIQUES	52
STARTERS POUR LAMPES FLUORESCENTES	52
STATIO - LUMINAIRE RÉSIDENTIEL	167
STELLO COMFORT	81
STEPMIM - 2700K - VARIATION FLUX 100/30/0%	25
STERLING LED G2 - HUBLOT	160
STERLING LED V2	86
STRIPLIGHT	41
SUNDIM - VARIATION DE 2000K À 2700K	25
SUPERIA CMI-TT	42
SUSPENSIONS	89
SUSPENSIONS ET PLAFONNIERS	62
SUSPENSIONS TOLEDO	91
SYL-LIGHTER LED	78
SYL-LIGHTER LED II	77
SYL-LINE LED	72
SYLBATTEN LED	123
SYLBAY LED	121
SYLCIRCLE LED	88
SYLCONE RETRO
SYLCONE VINTAGE
SYLFIRE LED V2	84
SYLFLAT LED	78
SYLMASTER LED T8	67
SYLMASTER T5	67
SYLMASTER T8	67
SYLPROOF SUPERIA GEN 3	115
SYLPROOF TUBULAR	114
SYLPROOF TUBULAR LED	114
SYLREF	125
SYLSMART	126
SYLSTICK	125
SYLVEO LED	129
SYSTÈME D'ALIMENTATION ET COFFRETS	95
SYSTÈME D'ALIMENTATION ISOTERA	126
SYSTÈME DE GESTION ACCESSOIRES DE PROGRAMMATION	128
SYSTÈME DE GESTION DÉTECTEURS ENCASTRÉS PIR	128

T

T25	22
T5 BLOC DE SECOURS	36
T5 CIRCLINE - 40W	38
T5 FHE - 14W	35
T5 FHE - 21W	35
T5 FHE - 28W	35
T5 FHE - 35W	35
T5 FHE LUXLINE PLUS	35
T5 FHO - 24W	36
T5 FHO - 39W	36
T5 FHO - 49W	36
T5 FHO - 54W	36
T5 FHO - 80W	36
T5 FHO LUXLINE PLUS	36
T5 MINI	36
T5 MINI LUXLINE PLUS	36
T5 MINI STANDARD	36
T8 LUXLINE - 15W	37
T8 LUXLINE - 18W	37

T8 LUXLINE - 30W	37
T8 LUXLINE - 36W	37
T8 LUXLINE - 58W	37
T8 LUXLINE PLUS	37
T8 LUXLINE PLUS LONGUEURS SPÉCIALES	37
T8 LUXLINE SUPERCOLOUR	37
T8 STANDARD COULEUR	46
T9 CIRCLINE - 22W	38
T9 CIRCLINE - 32W	38
T9 CIRCLINE - 40W	38
TARG LED - PROJECTEUR	165
TARG MINI LED - PROJECTEUR	165
TARG/R - PROJECTEUR	166
TENSION RÉSEAU - HALOGÈNE CLASSIC ECO	39
TENSION RÉSEAU - HALOGÈNE LINÉAIRE	41
TENSION RÉSEAU - HI-PIN	40
TERRARIUM	50
TOLEDO FLAMME	28
TOLEDO FLAMME COUP DE VENT	28
TOLEDO FLAMME, CDV & SPHÉRIQUE	28
TOLEDO GLOBE	27
TOLEDO GLOBE G120	27
TOLEDO LED G4	28
TOLEDO LED G4 (ÉQUIVALENT 21W)	28
TOLEDO LED G9	28
TOLEDO LED G9 (ÉQUIVALENT 21W)	28
TOLEDO LED G9 (ÉQUIVALENT 35W)	28
TOLEDO PYGMY	29
TOLEDO R7S	28
TOLEDO RADIANCE	23
TOLEDO RETRO V2	20
TOLEDO SPHÉRIQUE	28
TOLEDO STANDARD GLS	27
TOLEDO STANDARD GLS - EQUIVALENT 100W	27
TOLEDO STANDARD GLS - EQUIVALENT 126W	27
TOLEDO STANDARD GLS - EQUIVALENT 155W	27
TOLEDO STANDARD GLS - EQUIVALENT 40W	27
TOLEDO STANDARD GLS - EQUIVALENT 60W	27
TOLEDO STANDARD GLS - EQUIVALENT 75W	27
TOLEDO STRIPLIGHT V2	29
TOLEDO STRIPLIGHT V2 S14D	29
TOLEDO STRIPLIGHT V2 S14S	29
TOLEDO STRIPLIGHT V2 S19	29
TOLEDO SUPERIA TUBE T5	30
TOLEDO SUPERIA TUBE T8 V4	30
TOLEDO SYLCONE RETRO	23
TOLEDO SYLCONE RETRO	91
TOLEDO SYLCONE VINTAGE	23
TOLEDO TUBE T8 V4	31
TOLEDO VINTAGE LED	25
TRAFIC SIGNAL	49
TRANSFORMATEURS	95
TRÈS BASSE TENSION	38
TUBE SPÉCIFIQUE	48
TUBES ACTIVA	51
TUBES FLUORESCENTS	35
TUBES FLUORESCENTS T5	35
TUBES FLUORESCENTS T8	37
TUBES FOODSTAR	50
TWIN TONE - 2700K ET 4000K	25

V

VEILLEUSE - RÉFRIGÉRATEUR - FOUR	48
VELITE APPLIQUES	130
VELITE BORNES	130

ADHÉSION AUX CONDITIONS DE VENTE

Les présentes conditions de vente s'appliquent aux ventes de marchandises et prestations de services conclues en France métropolitaine entre Sylvania et la société (ci-après désignée le «Client» ou l'«Acheteur») avec laquelle Sylvania souscrit le présent contrat (le «Contrat»). Le terme «Partie» désigne Sylvania ou le Client et «Parties» Sylvania et le Client. Toute commande entraîne de plein droit adhésion de l'Acheteur aux présentes conditions générales de vente y compris ses annexes, sauf accord contraire des Parties. Celles-ci sont susceptibles d'évoluer en cours d'année, par exemple en cas de hausse significative des matières premières. Dans ce cas, Sylvania se réserve le droit de soumettre à l'acceptation de l'Acheteur ses conditions générales de vente révisées deux mois avant leur date d'entrée en application. En l'absence de réponse de l'Acheteur, les nouvelles conditions seront réputées acquises et applicables à la date indiquée.

COMMANDES : ACCEPTATION, MODIFICATION ET ANNULATION

Sylvania se réserve le droit d'apporter sans préavis des modifications aux caractéristiques des marchandises ou services figurant dans ses catalogues, ou d'en cesser la fabrication ou la commercialisation. Par ailleurs, Sylvania n'assume aucune obligation de conseil et ne peut garantir l'adaptation des marchandises ou services aux besoins qu'il ignore du Client. Les commandes d'un montant inférieur à 300 euros hors taxes ne seront pas traitées. Toute ligne de commande ne respectant pas l'unité d'emballage figurant dans les catalogues sera automatiquement ajustée à la quantité supérieure la plus proche respectant l'unité d'emballage. Une offre de prix est établie par Sylvania qui se réserve le droit de la retirer ou de la modifier avant d'avoir accepté le bon de commande du Client. Une Commande constitue une demande formulée par le Client en vue de l'acquisition d'Equipements et/ou de Services en conformité avec les présentes conditions de ventes. Le Contrat sera formé à la date où la Commande du Client sera confirmée par écrit par Sylvania et entrera en vigueur à ladite date. De même, une modification de commande n'engage Sylvania qu'une fois acceptée par Sylvania. Toute modification ou annulation de commande du fait de l'Acheteur devra faire l'objet d'un accord préalable et écrit par Sylvania qui se réserve le droit de facturer les coûts occasionnés par cette modification ou annulation.

DÉLAIS DE LIVRAISON

Les délais de livraison ne sont donnés qu'à titre indicatif. Sylvania ne pourra être tenu pour responsable en cas de retard si ce retard est dû à une cause étrangère ou à un cas de force majeure. Un retard ne peut autoriser le Client à annuler sa commande.

Dans l'hypothèse où le Client ou Sylvania ne serait pas en mesure de s'acquitter, ou de s'acquitter dans les délais, de toute obligation imposée par le présent Contrat en raison de toute circonstance échappant à son contrôle raisonnable, y compris, sans limitation aucune, toute catastrophe naturelle, inondation, conditions climatiques particulièrement rigoureuses, incendie, explosion, hostilités, troubles civils, conflits sociaux ou actes ou omissions des autorités locales ou du pouvoir central ou de toutes autorités compétentes, ou circonstances échappant au contrôle raisonnable de ses fournisseurs, la Partie en question ne répondra pas envers l'autre Partie de cette non-exécution ou de ce retard.

Si l'un des événements visés ci-dessus produit ses effets pendant une période supérieure à trois mois, le Client ou Sylvania peut mettre un terme au Contrat en tout ou en partie, par voie de notification écrite adressée à l'autre Partie.

TRANSPORT

La livraison des marchandises par Sylvania s'effectuera aux conditions départ usine (Ex-Works - Incoterms 2010) sauf convention contraire reprise par écrit au Bon de Commande. Dans l'hypothèse où Sylvania s'engagerait à remettre les marchandises ailleurs que dans les propres installations du Client, ce dernier prendra à sa charge tous frais de transport, d'emballage et d'assurance. Un forfait minimum de 50 euros sera facturé pour les livraisons sur chantier ou à un tiers. Les marchandises voyagent aux risques et périls du Client. Il appartient au Client de vérifier leur état au moment de leur réception ainsi que la conformité de la livraison avec le récépissé d'expédition. En cas d'avarie ou de perte, le Client doit établir l'existence du dommage en formulant sur le récépissé d'expédition des réserves précises indiquant la nature et l'importance des dégâts, et notifier au transporteur par lettre recommandée au plus tard dans les trois jours suivant la réception, sa contestation motivée pour avarie ou perte partielle, ce à peine de forclusion conformément à l'article L. 133-3 du Code du Commerce. Les frais de transport exceptionnels demandés par le Client (express J+2,...) seront à la charge de celui-ci. Tous les autres frais additionnels de transport du fait de l'Acheteur (erreur d'adresse de livraison, absence du destinataire, informations insuffisantes) lui seront automatiquement facturés au coût réel. L'Acheteur devra organiser la réception des marchandises notamment en cas de chantier. Tout retour en cas d'impossibilité de livraison est à sa charge y compris les frais de stockage et de nouvelle livraison.

RETOURS

Aucun retour ni aucune reprise commerciale de matériel ne peuvent être acceptés sans autorisation préalable de la part de Sylvania. En cas de reprise acceptée, une décote de 30% sera appliquée au prix facturé et le transport sera à la charge du Client. En cas de retour lié à une non-conformité de la part de Sylvania, un avoir sera établi après vérification et remise en stock de la marchandise retournée dans son emballage d'origine, non utilisée et non détériorée. En cas de retour non justifié par une non-conformité, aucun avoir ne sera établi par Sylvania. Aucune reprise ne sera acceptée pour du matériel de fabrication spéciale ou du matériel ne figurant ni au barème ni au catalogue en vigueur.

PRIX

Les prix s'entendent en euros hors taxes. Ils sont mentionnés dans le tarif et les offres en vigueur à la date de la passation de la commande. Les prix s'appliquent pour des quantités par commande et par livraison correspondant aux unités d'emballage mentionnées dans les catalogues Sylvania. Sauf dérogation, ils sont consentis franco de port et d'emballage pour toute livraison unitaire en France métropolitaine d'une valeur minimum nette hors taxes de 750 euros. Toute livraison unitaire d'une valeur inférieure entraînera la facturation d'une majoration forfaitaire de 25 euros hors taxes. Toute demande de réduction de prix additionnelle aux conditions générales habituelles de l'Acheteur dans le cadre d'un marché ou d'un projet d'importance particulière doit faire l'objet d'une demande écrite de l'Acheteur à Sylvania mentionnant le nom de l'affaire. Sylvania répondra par une offre de prix dont la validité est limitée à 2 mois. Les quantités de l'offre devront être respectées à la passation de commande. L'application de l'offre sera strictement réservée à l'affaire mentionnée. Toute commande dérogeant aux conditions habituelles devra obligatoirement reprendre le numéro de l'offre de prix.

PRIX / COMMANDE POUR PRODUITS DE FABRICATION SPÉCIALE (produits dérivés d'un standard ou spéciaux)

Les prix s'entendent pour la quantité indiquée sur l'offre de prix, commande en une seule fois (cadence de livraison acceptée si connue à la passation de commande). Pour toute suite d'affaire ou complément, une nouvelle demande de faisabilité et/ou de prix sera nécessaire.

PAIEMENT

Les factures de Sylvania sont payables à Gennevilliers, à défaut de stipulation écrite contraire, dans les 45 jours suivants la fin du mois au cours duquel la facture a été émise, sous réserve de validation par nos services financiers. Il n'est pas consenti d'escompte pour paiement anticipé.

Tout retard de paiement entraîne

- L'application de la déchéance du terme : toutes les sommes non échues deviennent immédiatement exigibles.
- L'exigibilité des pénalités de retard basées sur le taux appliqué par la Banque centrale européenne à son opération la plus récente, majorée de 10 points de pourcentage, ainsi qu'une indemnité forfaitaire de 10 % du principal de la créance, d'un montant minimum de 40 euros.
- En outre, Sylvania se réserve le droit d'annuler les commandes en cours et de ne livrer les nouvelles commandes qu'après l'encaissement intégral des sommes exigibles.

RÉSERVE DE PROPRIÉTÉ

Les marchandises livrées à l'Acheteur restent la propriété de Sylvania jusqu'au paiement intégral du montant facturé. Pour autant, l'Acheteur est responsable des marchandises livrées et supporte les risques des dommages qu'elles pourraient subir ou occasionner. L'Acheteur est autorisé à revendre les marchandises avant paiement intégral à Sylvania, les ventes ainsi conclues étant faites pour le compte de Sylvania. En cas de non-paiement à l'échéance, Sylvania se réserve le droit de reprendre les marchandises sans procédure, les frais de retour étant alors à la charge de l'Acheteur.

GARANTIE

Les marchandises vendues et payées sont couvertes par la garantie légale des vices cachés (articles 1641 à 1649 du Code Civil). Feilo Sylvania garantit pendant 2 ans la conformité de ses appareils d'éclairage et appareillages à compter de la date de facture sauf dispositions plus favorables.

Plus généralement, Sylvania assume, en sa qualité de fabricant des marchandises, les obligations découlant des articles 1792, 1792-1, 1792-2, 1792-3 et 1792-4-1 du Code civil et de toute loi ou règlement relatif aux travaux objet du présent Contrat.

Pour bénéficier de la garantie, le Client doit aviser Sylvania sans retard (30 jours maximum à compter de la date à laquelle le caractère défectueux est constaté) et par écrit des défauts qu'il impute aux marchandises, mettre Sylvania en mesure d'examiner les marchandises et ne pas faire effectuer de réparation par un tiers sans notre accord écrit. Une marchandise reconnue défectueuse ne pourra être retournée qu'après un accord écrit de Sylvania. La garantie donne droit, au choix de Sylvania, à la remise en état ou à l'échange du matériel reconnu défectueux. La politique de garantie Feilo Sylvania est consultable sur : www.feilosylvania.com.

Sylvania n'encourra aucune responsabilité au titre de tout défaut des marchandises qui résulterait de :

- (a) tout dessin, conception ou spécification Client qui aurait été communiqué par ce dernier ;
- (b) toute utilisation ultérieure par le Client des marchandises après qu'il a été procédé à la notification de garantie visée ci-dessus ;
- (c) toute usure normale ou dommage volontaire, faute, conditions anormales d'entreposage ou de travail, manutention inappropriée imputable au Client, immixtion de tiers (p.ex. installation inappropriée, utilisation excessive, tension trop élevée ou variations de fréquence) ;
- (d) tout non-respect des instructions (orales ou écrites) de Sylvania en matière d'entreposage, de mise en service, d'installation, d'utilisation et d'entretien des marchandises ou (à défaut de celles-ci) des usages du commerce ;
- (e) toute utilisation fautive, modification ou remplacement des marchandises en l'absence d'approbation de Sylvania.

A toutes fins utiles, il est précisé que la garantie ci-dessus ne s'étend pas aux pièces, matériels ou équipements non fabriqués par Sylvania, au titre desquels le Client ne pourra prétendre à bénéficier que de la garantie donnée à Sylvania par le fabricant tiers concerné.

DONNÉES PERSONNELLES

La société Feilo Sylvania - en tant que responsable de traitement au sens du règlement (UE) 2016/679 dit « RGPD » - collecte et traite les données personnelles des personnes physiques agissant pour le Client dans le cadre du Contrat aux fins de (i) gestion du Contrat, des commandes, livraisons, factures, comptes clients, programme de fidélité, suivi de la relation client en ce compris enquêtes de satisfaction, gestion des réclamations et service après-vente, (ii) opérations de prospections, (iii) statistiques commerciales, (iv) gestion des demandes de droit d'accès, de rectification et d'opposition, (v) gestion des impayés et du contentieux. Ces traitements sont nécessaires pour l'exécution du Contrat (points i et v), pour le respect d'une obligation légale (point iv) ou dans l'intérêt légitime de développement commercial de Sylvania (points ii et iii).

Les données collectées ne seront pas transférées à des tiers (hormis prestataires agissant sur les instructions de Feilo Sylvania) et demeurent en toute situation sur le territoire de l'Union Européenne

Les personnes concernées peuvent (i) rectifier ou obtenir copie des données les concernant, (ii) lorsque l'une des utilisations se base sur notre intérêt légitime, s'opposer à cette utilisation de manière justifiée (par exemple changement de poste), (iii) lorsque l'une de nos utilisations est liée à de la prospection, s'y opposer de manière discrétionnaire, (iv) nous demander de conserver les données sans les utiliser en cas d'inexactitude, d'illicéité, lorsque nous examinons une opposition ou lorsque ces données peuvent être utiles pour agir en justice, (v) nous demander d'effacer les données non nécessaires ou en cas d'opposition, et (vi) introduire une réclamation auprès de l'autorité de contrôle nationale. Les droits des personnes s'exercent en contactant Sylvania par écrit à l'adresse : assistance.technique@feilosylvania.com

Le Client s'engage à transmettre l'information ci-dessus à toute personne physique agissant pour le Client dans le cadre du Contrat.

ATTRIBUTION DE JURIDICTION

Toute contestation relative à l'interprétation ou à l'exécution des présentes conditions générales de vente ou d'une vente de marchandise par Sylvania sera de la compétence exclusive des juridictions de Nanterre, même en cas d'appel en garantie ou de pluralité de défendeurs.

GARANTIES

FEILO SYLVANIA

Tous nos produits bénéficient de la garantie légale contre les vices cachés d'une durée de 2 ans. **Retrouvez ci-dessous les garanties contractuelles complémentaires appliquées aux produits LED.**

Type de garantie	Produits concernés	Durée de la garantie
Garantie de conformité	Tous les produits non listés ci-dessous	2 ans
NOUVEAU Garantie lampes LED	RefLED Superia	5 ans* (20.000 h d'utilisation maximale)
	ToLEDo Superia	
	RefLED	3 ans* (12.000 h d'utilisation maximale)
	ToLEDo	
NOUVEAU Garantie luminaires LED	Durée de vie \geq 50.000 h	5 ans (durée de garantie maximale)
	Durée de vie : 40.000 h	4 ans
	Durée de vie : 30.000 h	3 ans
	Durée de vie : 20.000 h	2 ans

*La période de garantie commence à la date de facturation du produit et correspond à la durée en années indiquée ci-dessus, sous réserve du respect du nombre maximum d'heures de fonctionnement indiqué.

Pour en savoir plus sur l'application de ces garanties,
rendez-vous sur : www.feilosylvania.com

SYLVANIA



Feilo Sylvania
1, avenue du Général de Gaulle
92635 Gennevilliers cedex
T. 01 55 51 11 00

www.feilosylvania.com

A Feilo Sylvania Company